

K212

Katalog dveří

2022

 **CAG**
s.r.o.

POCTIVÉ ČESKÉ DVEŘE



www.dverecag.cz



800 262 929



Jsme CAG



Dovolte, abychom v našem novém katalogu krátce představili naši firmu.

Jsme ryze český výrobce interiérových dveří, obložkových zárubní, s více než dvacetiletou tradicí. Poskytujeme kompletní servis od zaměření až po montáž a odborné poradenství, provozujeme vlastní síť jedenácti vzorkových prodejen a máme rozsáhlou distribuční síť prodejců. Klademe důraz na kvalitu použitých komponentů a finální zpracování našich výrobků. Věříme, že si z naší široké nabídky modelů a dekorů dveří a zárubní určitě vyberete to nejlepší právě pro Vás.

Naše společnost začínala jako lokální výrobce lakovaných dveří z dovezených dveřních polotovarů z Anglie, které jsme vlastními silami lakovali a dotvářeli z nich dveře. Záhy však majitelé pochopili, že nechtějí jen upravovat a kompletovat cizí výrobky, a jejich ambice směřovaly ke zvládnutí celého výrobního procesu vlastními silami.

K výrobě dveří v různých povrchových úpravách se přidala i výroba zárubní a postupem času jsme se rozrostli na firmu s celorepublikovou působností, orientovanou částečně i na export. Postupně se rozšiřovaly výrobní a skladovací haly a prostory, otevíraly nové vzorkové prodejny a kupovaly vlastní pozemky

určené pro rozvoj infrastruktury. Nejdůležitější však jsou, jako v každé fungující společnosti, lidé. Firma zaměstnává kolem 120 kmenových zaměstnanců a další zhruba stovka lidí je na ní existenčně závislá. Hrajeme tak roli významného zaměstnavatele z Mníšecka, kam se sjíždějí za prací i lidé z okolních okresů.

Opíráme se o kvalitní technologické zázemí a jakožto držitel certifikace ISO, Český výrobek a množství speciálních certifikátů osvědčujících kvalitu a požadované vlastnosti našich dveří nabízíme pouze kvalitní a důvěryhodné produkty, které zároveň neustále zdokonalujeme a inovujeme tak, aby vyhovely potřebám a přáním Vás, našich zákazníků.



Služby Easy Door

Šetříme Váš čas



- Doručení vzorníku dekorů ZDARMA až domů pro snadný výběr toho nevhodnějšího
- Odborné zaměření ZDARMA*
- Odvoz starých dveří a zárubní ZDARMA
- Krátké dodací termíny
- Montáž prováděná proškolenými odborníky s certifikátem i na osazení dveří protipožárních a bezpečnostních
- Bezplatná zákaznická linka 800 262 929



Výběr bez starostí



- Síť vlastních vzorkoven s odborně proškoleným personálem
- Otevírací doba přizpůsobená Vaším potřebám
- Rostoucí síť autorizovaných a regionálních prodejců po celé České republice
- Řešení na míru – zvolte si povrch, dekor, výplň, typ zasklení, lišty, panty atd.
- Atypická řešení nestandardních dveřních otvorů nebo prostor s nedostatkem místa včetně řešení pro podkroví
- Vysoké dveře (210 cm) u většiny modelů bez příplatku
- Zpracování individuální cenové nabídky se slevou z ceníkových cen
- Sleva za platbu předem
- Nižší sazba DPH při odběru dveří včetně montáže
- Minimální příplatky za atypická provedení
- Závoz v předem dohodnutý čas na určené místo (v případě samostatné montáže)



Kvalita a spokojený zákazník jsou pro nás stěžejní, proto jsme pro naše vzorkové prodejny CAG vyvinuli systém služeb a nadstandardní péče Easy Door, který Vám zajistí pohodlný nákup a ušetří čas.



Garance a záruka



- Tradice výroby již od roku 1998
- Český výrobek
- Certifikát Kvalitní firma – opakovaně udělen a obhájěn před nezávislou certifikační autoritou
- Certifikát ISO 9001:2009 na kompletní proces truhlářské výroby
- Výrobky odpovídají ČSN a normám EU
- Osvědčení a pravidelná recertifikace u státních zkušeben
- Standardní záruka 24 měsíců
- Garance dostupnosti dekoru pro doobjednávku ještě 12 měsíců od objednávky (kromě dekorů ve výprodeji)
- Rychlé a vstřícné řešení případných reklamací:
 - ohlášení na centrálním webu CAG nebo na bezplatné zákaznické lince
 - do 3 dnů technik kontaktuje zákazníka a následně přijede v domluvený čas
 - rychlé odstranění závady nebo zapůjčení náhradních dveří (např. ke kolaudaci)
- Zdravotně nezávadné materiály a složení
- Všechny materiály a komponenty z ČR nebo ze zemí EU

* Při realizaci zakázky od 20 000 Kč bez DPH (vč. montáže), jinak paušálně 500 Kč.

Obsah

Kitty
8–9



Alumi Vertik L
10–11



Alumi Vertik S
12–13



Alumi Ruby
14–15



Alumi Horizon L
16–17



Alumi Horizon S
18–19



Alumi ostatní
20–21



Alumi Monté
22–23



Nemo
24–25



Triumf
26–27



Primum
28–29



Maxim
30–31



Fénix
32–33



Mada
34–35



Trix
36–37



Quartex
38–39



Nexis
40–41



Alex
42–43



Rubika

44–45



Betty

46–47



Linie

48–49




**Celoskleněné
dveře**

50–51



Pyroboard

52–53




Pyroglass

54–55




**Pyroboard/
Pyroglass Linie**

56–57



Pyrosafe

58–59



Dekory

60–63



Skla

64–65



Zárubně

66–69



Posuvné dveře

70–71



Speciální dveře

72–75



Realizace

76–81



Piktogramy

82



Kontakty

83



Kitty VII GZ1, dub šedobílý, sklo connex satinato,
klíka Gina • obložková zárubeň Fabi H spoj na tupo



Kitty I GZ4,
laminát real dub tabákový, sklo connex satinato,
klíka Bremen HR – vulcan grey • obložková zárubeň Fabi H spoj na tupo



Kitty

Moderní rámové dveře s masivní konstrukcí bez zasklívacích nebo kaze-
tových lišt. Jsou propracované do posledního detailu a nabízí velké množství
variant. Představujeme sedmnáct modelů v sedmi typových řadách, které
jsou rozděleny podle velikosti vnitřních frýzů a skel v konstrukci dveří.




Kitty I


PK



GZ4



GZ9

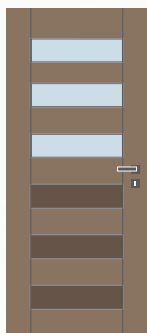


Kitty II

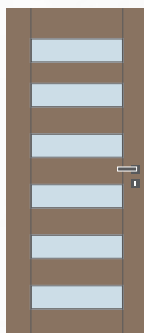
PK



GZ3

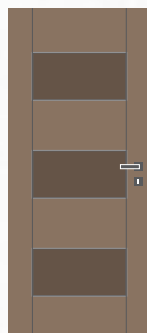


GZ6

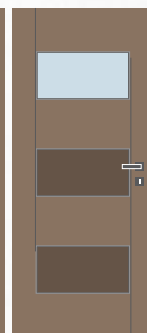


Kitty III

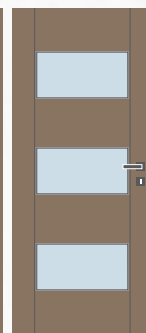
PK



GZ1




GZ3

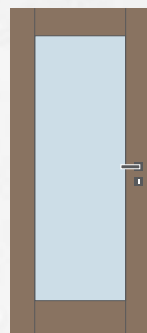


Kitty V

PK




DZ

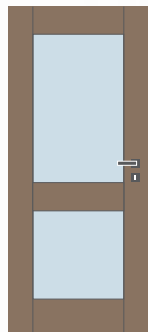


Kitty VI

PK

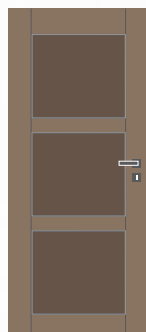


GZ2

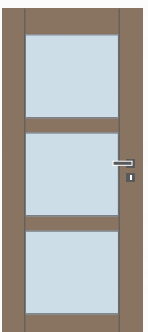


Kitty VII

PK

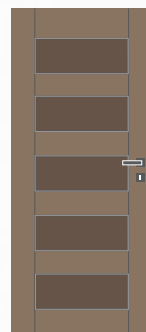


GZ3

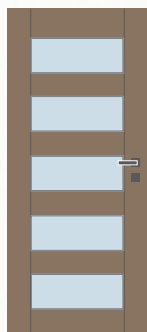


Kitty VIII

PK



GZ5



Provedení

- jednokřídlé/dvoukřídlé
- otočné/posuvné
- dveře s falcem/bezfalcové


Rozměry

- jednokřídlé 60–90/197, dvoukřídlé 125–185/197
- možno vyrobit v omezeném atypickém rozměru
- **vysoké dveře v. 210 bez příplatku**

Konstrukce

- rámová konstrukce dveří, masivní rám (smrkový) s DTD výplní
- **standardní sklo:** connex čirý 2.2.1, connex polomléčný 2.2.1, connex mléčný 2.2.1, float čirý, matelux (matné sklo 4 mm), kůra čirá, činčila čirá a crepi čiré
- možnost jiných skel a kalených skel na vyžádání
- bez zasklívací lišty v silikonovém těsnění
- z estetických důvodů do dveří nedoporučujeme volit sklo float čirý nebo connex čirý

Laminát



Akácie světlá

Antracit

Buk pařený

Dub bělený

Dub bardolino

Laminát plus



Cream

Dub černohnědý

Dub královský

Dub lanýžový

Dub medový


Laminát real



Dub halifax

Dub pískový

Dub tabákový



Šedý

Javor

Ořech tmavý

Ořech přírodní



Dub sukatý

Dub šedobílý

Jilm šedý

Pinie šedá

Alumi Vertik L MDZ, laminát plus dub sukátý, hliníková lišta, sklo texas, klika Argon • obložková zárubeň FABI S



Alumi Vertik L P, laminát buk pařený, hliníková lišta, klika Prezident • obložková zárubeň FABI S



Alumi Vertik L

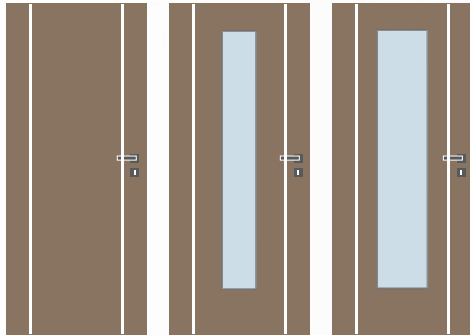
Moderní vnitřní dveře se zafrézovanými vertikálními hliníkovými pásky v celé ploše dveří a hliníkovým zasklívacím rámečkem v odstínu champagne.



P

FDZ

MDZ



Provedení

- jednokřídlé/dvoukřídlé
- otočné/posuvné
- dveře s falcem/bezfalcové
- plné dveře v provedení protihlukovém, protipožárním a bezpečnostním


Konstrukce

- masivní (smrkový) dveřní rám s děrovanou DTD výplní, možno i plná DTD
- **standardní sklo:** matelux (matné sklo), float čirý, kůra čirá, činčila čirá, crepi čiré, za příplatek možno i jiné druhy skel

Rozměry

- jednokřídlé 60–90/197,
- dvoukřídlé 125–185/197
- **vysoké dveře v. 210 bez příplatku**
- možno vyrobit v atypickém rozměru


Laminát



Akácie světlá Antracit Bílý Buk pařený



Dub bělený Dub bardolino Javor Ořech tmavý



Ořech přírodní Šedý

Laminát plus



Bílý samet Bílý samet struktur Cream Dub černohnědý



Dub královský Dub lanýžový Dub medový Dub sukatý



Dub šedobílý Jilm šedý Pinie šedá

Lam. real



Dub halifax



Dub pískový



Dub tabákový

Lam. real příčně*



Dub halifax



Dub pískový



Dub tabákový

* Pouze do jmenovité výšky dveří 197 cm.

Alumi Vertik S FDZ, laminát real dub halifax horizontální, hliníková lišta, sklo matelux, klikka Bremen • obložková zárubeň FABI S



Alumi Vertik S P, laminát plus dub černohnědý, hliníková lišta, klikka Tipa • obložková zárubeň FABI S



Alumi Vertik S

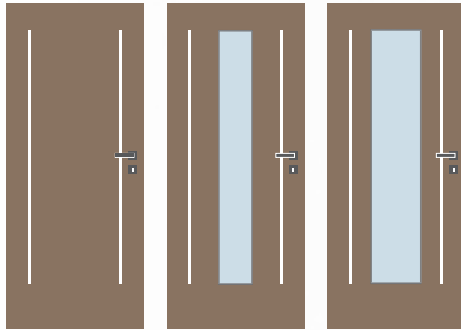
Moderní vnitřní dveře se zafrézovanými hliníkovými pásky v ploše dveří a hliníkovým zasklívacím rámečkem v odstínu champagne. Svislé hliníkové lišty jsou zde elegantně zakončeny na ploše dveří a dokonale kopírují rozměry rámečku.



P   

FDZ

MDZ



Provedení

- jednokřídlé/dvoukřídlé
- otočné/posuvné
- dveře s falcem/bezfalcové
- plné dveře v provedení protihlukovém, protipožárním a bezpečnostním


Konstrukce

- masivní (smrkový) dveřní rám s děrovanou DTD výplní, možno i plná DTD
- **standardní sklo:** matelux (matné sklo), float čirý, kůra čirá, činčila čirá, crepi čiré, za příplatek možno i jiné druhy skel


Rozměry

- jednokřídlé 60–90/197,
- dvoukřídlé 125–185/197
- **vysoké dveře v. 210 bez příplatku**
- možno vyrobit v atypickém rozměru


Laminát



Akácie světlá Antracit Bílý Buk pařený




Dub bělený Dub bardolino Javor Ořech tmavý



Ořech přírodní Šedý

Laminát plus



Bílý samet Bílý samet struktur Cream Dub černohnědý



Dub královský Dub lanýžový Dub medový Dub sukatý



Dub šedobílý Jilm šedý Pinie šedá

Lam. real



Dub halifax



Dub pískový



Dub tabákový

Lam. real příčně*



Dub halifax



Dub pískový



Dub tabákový

* Pouze do jmenovité výšky dveří 197 cm.

Alumi Ruby GZ4, laminát ořech přírodní, hliníková lišta, sklo matelux, klika Gina • obložková zárubeň FABI S



Alumi Ruby GZ2, laminát real dub tabákový, hliníková lišta, sklo činčila čirá, Klika Eura HR • obložková zárubeň FABI S



Alumi Ruby

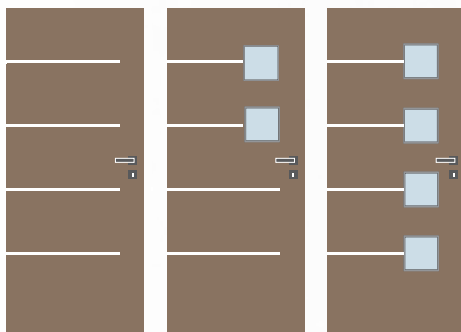
Moderní vnitřní dveře s vodorovně zafrézovanými hliníkovými pásky v ploše dveří a čtvercovými hliníkovými rámečky v odstínu champagne. Vnitřní rozměr rámečku je cca 15 x 15 cm.



P

GZ2

GZ4



Provedení

- jednokřídlé/dvoukřídlé
- otočné/posuvné
- dveře s falcem/bezfalcové
- plné dveře v provedení protihlukovém, protipožárním a bezpečnostním


Konstrukce

- masivní (smrkový) dveřní rám s děrovanou DTD výplní, možno i plná DTD
- **standardní sklo:** matelux (matné sklo), float čirý, kůra čirá, činčila čirá, crepi čiré, za příplatek možno i jiné druhy skel

Rozměry

- jednokřídlé 60–90/197, dvoukřídlé 125–185/197
- **vysoké dveře v. 210 bez příplatku**
- možno vyrobit v atypickém rozměru


Laminát



Akácie světlá Antracit Bílý Buk pařený



Dub bělený Dub bardolino Javor Ořech tmavý



Ořech přírodní Šedý

Laminát plus



Bílý samet Bílý samet struktur Cream Dub černohnědý



Dub královský Dub lanýžový Dub medový Dub sukatý



Dub šedobílý Jilm šedý Pinie šedá

Lam. real



Dub halifax



Dub pískový



Dub tabákový

Lam. real příčně*



Dub halifax



Dub pískový



Dub tabákový

* Pouze do jmenovité výšky dveří 197 cm.

Alumi Horizon L MDZ, laminát plus dub lanýžový, hliníková lišta, sklo činčila
čirá, klika Argon • obložková zárubeň FABI S



Alumi Horizon L P,
laminát plus bílý samet,
hliníková lišta, klika Prezident • obložková zárubeň FABI S



Alumi Horizon L

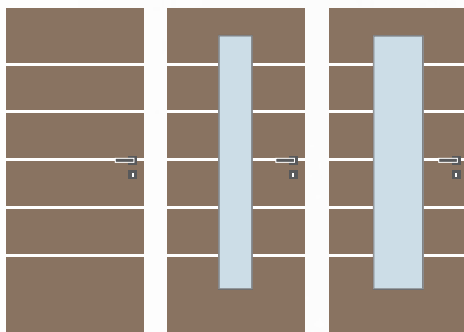
Moderní vnitřní dveře s vodorovně zafrézovanými hliníkovými pásky v celé ploše dveří. Hliníkové lišty po celé šířce dveří vyniknou jak v plném provedení, tak v kombinaci s hliníkovým rámečkem v odstínu champagne, který dveřím dodá další zajímavý prvek.



P

FDZ

MDZ



Provedení

- jednokřídlé/dvoukřídlé
- otočné/posuvné
- dveře s falcem/bezfalcové
- plné dveře v provedení protihlukovém, protipožárním a bezpečnostním

Konstrukce

- masivní (smrkový) dveřní rám s děrovanou DTD výplní, možno i plná DTD
- **standardní sklo:** matelux (matné sklo), float čirý, kůra čirá, činčila čirá, crepi čiré, za příplatek možno i jiné druhy skel


Rozměry

- jednokřídlé 60–90/197, dvoukřídlé 125–185/197
- **vysoké dveře v. 210 bez příplatku**
- možno vyrobit v atypickém rozměru

Laminát



Laminát plus



Lam. real



Lam. real příčně*



* Pouze do jmenovité výšky dveří 197 cm.

Alumi Horizon S P v bezfalcovém provedení, dub černohnědý,
hliníková lišta, klika Gina
• obložková zárubeň FABI M champagne



Alumi Horizon S

Moderní vnitřní dveře s vodorovně zafrézovanými hliníkovými pásky ukončenými na ploše dveří a obdélníkovým hliníkovým zasklívacím rámečkem v odstínu champagne. V tomto provedení nabízíme i variantu efektního horizontálního prosklení.

Alumi Horizon S GZ5,
dub halifax horizontální, hliníková lišta, sklo matelux, klika Tipa
• obložková zárubeň FABI S



P

FDZ

MDZ

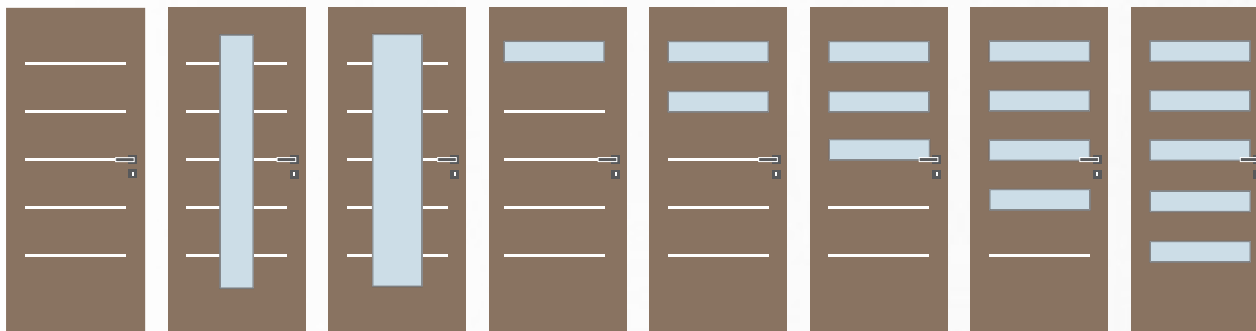
GZ1

GZ2

GZ3

GZ4

GZ5



Provedení

- jednokřídlé/dvoukřídlé
- otočné/posuvné
- dveře s falcem/bezfalcové
- plné dveře v provedení protihlukovém, protipožárním a bezpečnostním


Konstrukce

- masivní (smrkový) dveřní rám s děrovanou DTD výplní, možno i plná DTD
- **standardní sklo:** matelux (matné sklo), float čirý, kůra čirá, činčila čirá, crepi čiré, za příplatek možno i jiné druhy skel

Rozměry

- jednokřídlé 60–90/197,
- dvoukřídlé 125–185/197
- **vysoké dveře v. 210 bez příplatku**
- možno vyrobit v atypickém rozměru


Laminát



Akácie světlá Antracit Bílý Buk pařený




Dub bělený Dub bardolino Javor Ořech tmavý



Ořech přírodní Šedý

Laminát plus



Bílý samet Bílý samet struktur Cream Dub černohnědý



Dub královský Dub lanýžový Dub medový Dub sukatý



Dub šedobílý Jilm šedý Pinie šedá

Lam. real



Dub halifax Dub halifax



Dub pískový Dub pískový



Dub tabákový Dub tabákový

Lam. real příčně*



Dub halifax Dub halifax



Dub pískový Dub pískový



Dub tabákový Dub tabákový

* Pouze do jmenovité výšky dveří 197 cm.

Alumi Trix GZ3, laminát akácie světlá, sklo mastercarre,
klika Gina • obložková zárubeň FABI H

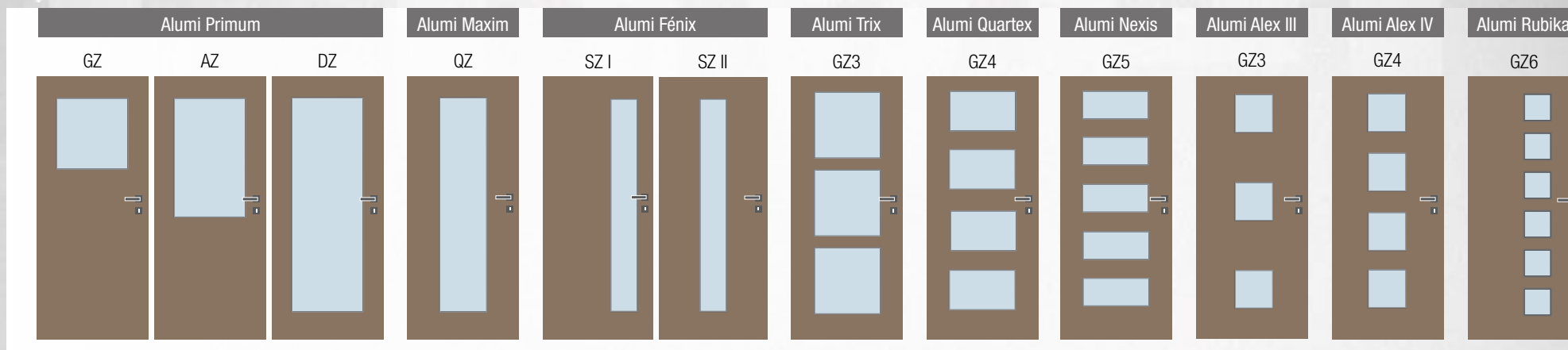


Alumi Fénix III SZ I,
laminát plus dub šedobílý, rámeček hliníkový champagne,
sklo connex satinato, klika Prezident • obložková zárubeň FABI S



Alumi ostatní dveře

Nově zavádíme do standardního sortimentu mnoho modelů prosklených dveří s hliníkovou lištou Alumi, které byly poptávány v rámci zakázkové výroby. Ze široké nabídky si vybere každý, kdo dává přednost modernímu pojetí interiéru.



Provedení

- jednokřídle/dvoukřídle
- otočné/posuvné
- dveře s falcem/bezfalcové

Konstrukce

- masivní (smrkový) dveřní rám, možno i děrovaná nebo plná DTD
- **standardní sklo:** matelux (matné sklo), float čirý, kůra čirá, činčila čirá, crepi čiré, za příplatek možno i jiné druhy skel


Rozměry

- jednokřídle 60–90/197, dvoukřídle 125–185/197
- **vysoké dveře v. 210 bez příplatku**
- možno vyrobit v atypickém rozměru
- Alumi Fénix dostupné také ve variantě SZ III (rámeček umístěn na pantové straně)

Laminát




Laminát plus



Lam. real



Dýha forte



Lakované PU



* Tyto dekory dodáváme rovněž v příčném provedení. Pouze do jmenovité výšky dveří 197 cm.

Monté Vision DZ, laminát dub bělený, sklo matelux,
klika Argon • obložková zárubeň FABI M champagne



Monté Vision AZ,
laminát plus jilm šedý, sklo matelux, klika Prezident • obložková zárubeň FABI S



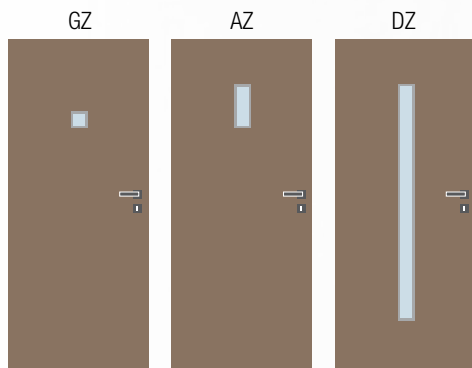
Alumi Monté

Moderní dveře navazující na svého předchůdce z dílny renomovaného designéra Reného Šulce.

Modelová řada vyniká čistotou jednoduchých linií úzkých hliníkových rámečků v odstínu champagne v kombinaci se zajímavými dekory napříč celou škálou povrchů CAG. Tím je docíleno široké nabídky, střídme elegance, vzdušnosti a zároveň nadčasovosti.



Dveře a obložkovou zárubeň je možné lakovat do nabízených barev dle vzorníku RAL.



Provedení

- jednokřídlé/dvoukřídlé
- otočné/posuvné
- dveře s falcem/bezfalcové

Konstrukce

- masivní (smrkový) dveřní rám s děrovanou DTD výplní, možno i plná DTD
- **standardní sklo:** matelux (matné sklo), float čirý, kůra čirá, činčila čirá, crepi čiré, za příplatek možno i jiné druhy skel


Rozměry

- jednokřídlé 60–90/197, dvoukřídlé 125–185/197
- **vysoké dveře v. 210 bez příplatku**
- možno vyrobit v atypickém rozměru

Laminát



Laminát plus



Lam. real



Dýha forte



Lakované PU



* Tyto dekory dodáváme rovněž v příčném provedení. Pouze do jmenovité výšky dveří 197 cm.

Nemo I v bezfalcové variantě, lakované RAL modrá, sklo mastersoft, klika Gina • obložková zárubeň FABI S lak PU RAL 7035



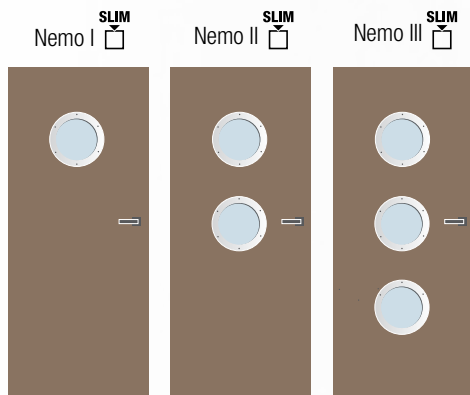
Nemo

Výjimečné dveře pro výjimečné zákazníky, kteří se nebojí plout proti proudu. Tento model podle posledních trendů přináší do Vašeho bytu dokonalý tvar – kruh. Dveře jsou opatřeny jedním, dvěma nebo třemi kulatými rámečky umístěnými pod sebou.

Nemo III, laminát plus cream, sklo matelux čirý, klika Maximal • obložková zárubeň FABI S



Dveře a obložkovou zárubeň je možné lakovat do nabízených barev dle vzorníku RAL.



Provedení

- jednokřídlé/dvoukřídlé
- otočné/posuvné
- dveře s falcem/bezfalcové

Konstrukce

- masivní (smrkový) dveřní rám s děrovanou DTD výplní, možno i plná DTD
- **standardní sklo:** matelux (matné sklo), float čirý, kůra čirá, činčila čirá, crepi čiré, za příplatek možno i jiné druhy skel


Rozměry

- jednokřídlé 60–90/197, dvoukřídlé 125–185/197
- **vysoké dveře v. 210 bez příplatku**
- možno vyrobit v atypickém rozměru


Laminát



Laminát plus



Lam. real



Lam. real příčně*



Lakované PU



* Pouze do jmenovité výšky dveří 197 cm.

Triumf III, laminát plus dub pískový příčný,
sklo connex mastercarre čirý, klika Lusy
• obložková zárubeň FABI H



Triumf II,
dýha forte dub – skořicová,
sklo connex mléčný, klika Bremen • obložková zárubeň FABI S

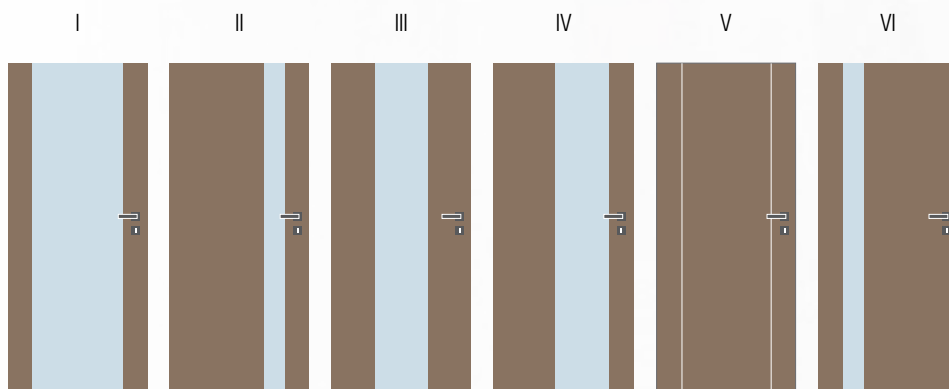


Triumf

Moderní a přitom nadčasové interiérové dveře, jejichž elegantní styl uspokojí i nejnáročnější zákazníky. Jednoduchý, čistý design zajišťuje spojení bočních frýzů a bezpečnostního skla tl. 8 mm po celé pohledové ploše. Sklo je zcela bezpečné, lepené a opatřené bezpečnostní fólií.



Hladké a Artemis dveře a obložkovou zárubeň je možné lakovat do nabízených barev dle vzorníku RAL.



Provedení

- jednokřídlé/dvoukřídlé
- otočné/posuvné
- dveře s falcem/bezfalcové

Konstrukce

- kombinace masivních bočních ráků s dveřní výplní (u plných dveří Triumph V)
- **standardní sklo:** bezpečnostní sklo tl. 8 mm (4.4.2), connex čirý, polomléčný, mléčný, mastercarre čirý nebo pískovaný motiv, možno i jiné druhy skel vč. barevných


Rozměry

- jednokřídlé 60–90/197,
- dvoukřídlé 125–185/197
- **vysoké dveře v. 210 bez příplatku**
- možno vyrobit v atypickém rozměru

Laminát



Laminát plus



Lam. real



Dýha forte



Lakované PU



* Tyto dekory dodáváme rovněž v příčném provedení. Pouze do jmenovité výšky dveří 197 cm.

Primum P, laminát antracit,
klika Nova • obložková zárubeň FABI H



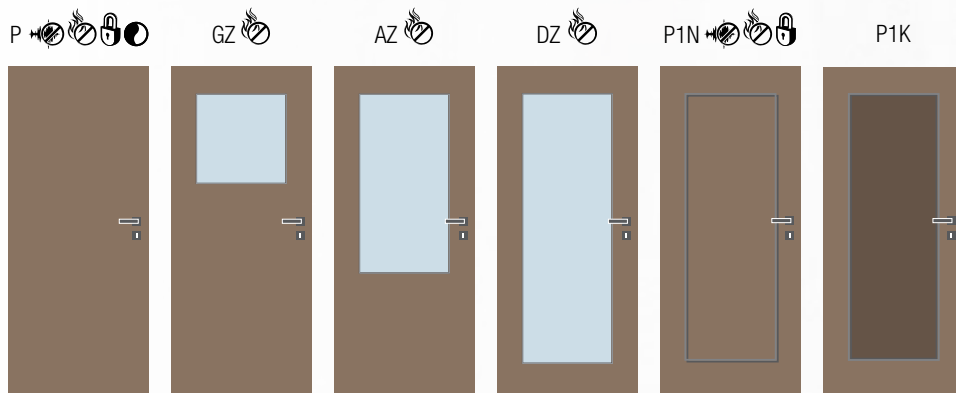
Primum

Základní modelová řada interiérových dveří, kterou lze libovolně kombinovat s ostatními modely dveří CAG. Nejširší nabídka dekorů a provedení uspokojí každého zákazníka.

Primum DZ,
laminát real dub halifax,
sklo mastercarre, klika Bremen • obložková zárubeň FABI S



Dveře a obložkovou zárubeň je možné lakovat do nabízených barev dle vzorníku RAL.



Provedení

- jednokřídlé/dvoukřídlé
- otočné/posuvné
- dveře s falcem/bezfalcové
- plné i prosklené dveře v provedení protipožárním, protihlukovém a bezpečnostním

Konstrukce

- masivní (smrkový) dveřní rám s voštinovou výplní, možno i děrovaná nebo plná DTD
- **standardní sklo:** matelux (matné sklo), float čirý, kůra čirá, činčila čirá, crepi čiré, za příplatek možno i jiné druhy skel


Rozměry

- jednokřídlé 60–90/197, dvoukřídlé 125–185/197
- **vysoké dveře v. 210 bez příplatku**
- možno vyrobit v atypickém rozměru

Laminát



Laminát plus



Lam. real



Dýha forte**



Lakované PU



* Tyto dekory dodáváme rovněž v příčném provedení. Pouze do jmenovité výšky dveří 197 cm.

** Neplatí pro modely P1N, P1K a E.

Maxim QZ, lakované hladké RAL 9001, sklo matelux,
klika Gina • obložková zárubeň FABI S



Maxim RZ,
laminát plus dub královský, sklo čínčila čirá,
klika Eura • obložková zárubeň FABI S

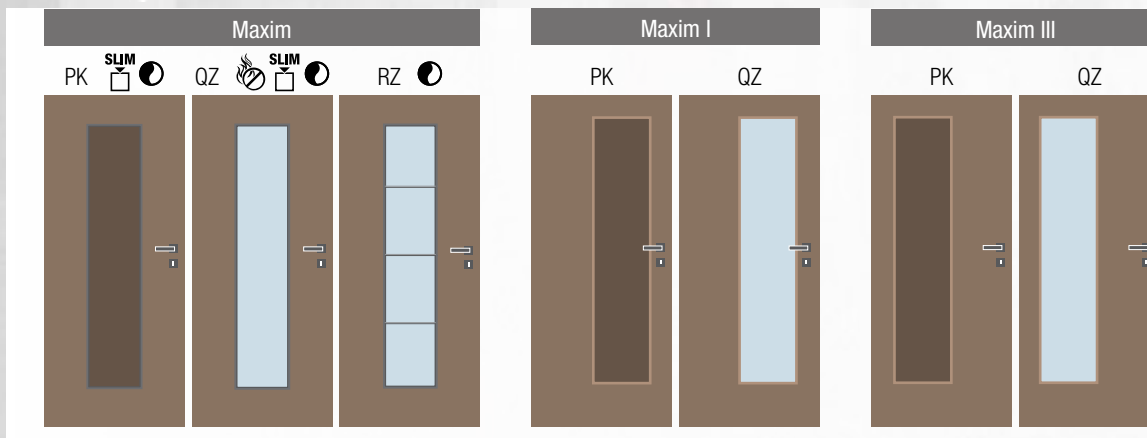


Maxim

Oblíbené vnitřní dveře se středně širokou plochou ve střední části, která může být zasklená jednoduchým obvodovým rámečkem nebo rámečkem s vnitřními příčkami. U plné varianty těchto dveří je použita dveřní kazeta ve stejném dekoru jako dveře.



Prosklené dveře a obložkové zárubně lze vyrobit v nabízených barvách RAL.



Provedení

- jednokřídlé/dvoukřídlé
- otočné/posuvné
- dveře s falcem/bezfalcové
- prosklené dveře v provedení protipožárním


Konstrukce

- masivní (smrkový) dveřní rám s voštinovou výplní, možno i děrovaná nebo plná DTD
- **standardní sklo:** matelux (matné sklo), float čirý, kůra čirá, činčila čirá, crepi čiré, za příplatek možno i jiné druhy skel


Rozměry

- jednokřídlé 60–90/197, dvoukřídlé 125–185/197
- **vysoké dveře v. 210 bez příplatku**
- možno vyrobit v atypickém rozměru

Laminát



Laminát plus



Lam. real



Dýha forte**



Lakované PU



* Tyto dekory dodáváme rovněž v příčném provedení. Pouze do jmenovité výšky dveří 197 cm.

** Neplatí pro modely Maxim PK a RZ.

Fénix I SZ, laminát plus bílý samet, provedení kontrast,
sklo flutes, klika Entry • obložková zárubeň FABI S



Fénix I SZ,
laminát plus dub šedobílý, sklo connex,
klika Prezident • obložková zárubeň FABI S

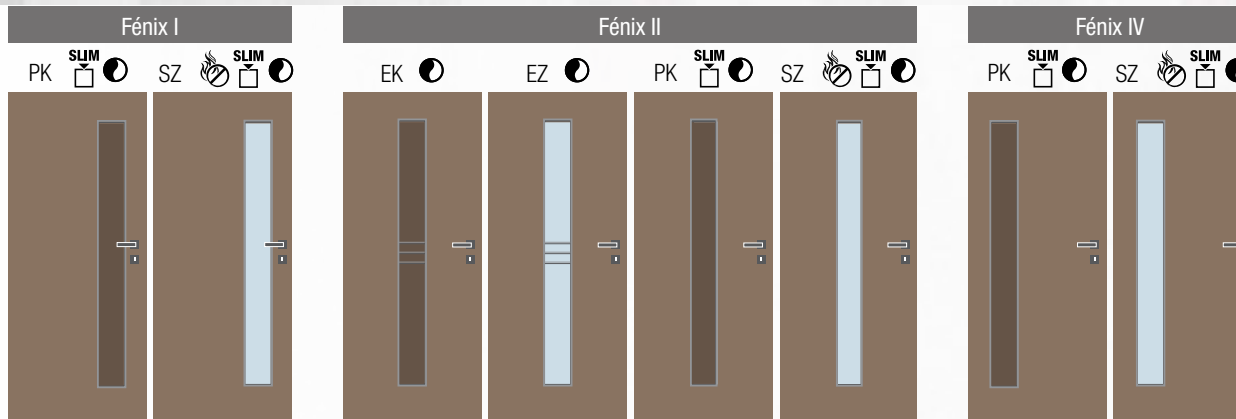


Fénix

Jednoduché a zajímavé úzké prosklení je praktické a hodí se do každého interiéru. Dveře jsou zaskleny masivní lištou, která je obalovaná do dekoru dveří nebo může být dodána v kontrastním dekoru a vytvořit tak zajímavý prvek dveří.



Prosklené dveře a obložkové zárubně lze vyrobit v nabízených barvách RAL.



Provedení

- jednokřídlé/dvoukřídlé
- otočné/posuvné
- dveře s falcem/bezfalcové
- prosklené dveře v provedení protipožárním

Konstrukce

- masivní (smrkový) dveřní rám s voštinovou výplní, možno děrovaná DTD nebo plná DTD
- **standardní sklo:** matelux (matné sklo), float čirý, kůra čirá, činčila čirá, crepi čiré, za příplatek možno i jiné druhy skel


Rozměry

- jednokřídlé 60–90/197, dvoukřídlé 125–185/197
- **vysoké dveře v. 210 bez příplatku**
- možno vyrobit v atypickém rozměru

Laminát



Laminát plus



Lam. real



Dýha forte**



Lakované PU



* Tyto dekory dodáváme rovněž v příčném provedení. Pouze do jmenovité výšky dveří 197 cm.

** Neplatí pro modely PK, EK a EZ.

Mada R ZZ, laminát plus dub medový, sklo kůra čirá,
klíka Bremen • obložková zárubeň FABI S



Mada U YZ,
lakované RAL 7035,
sklo pavé bílé, klíka Gina • obložková zárubeň FABI S

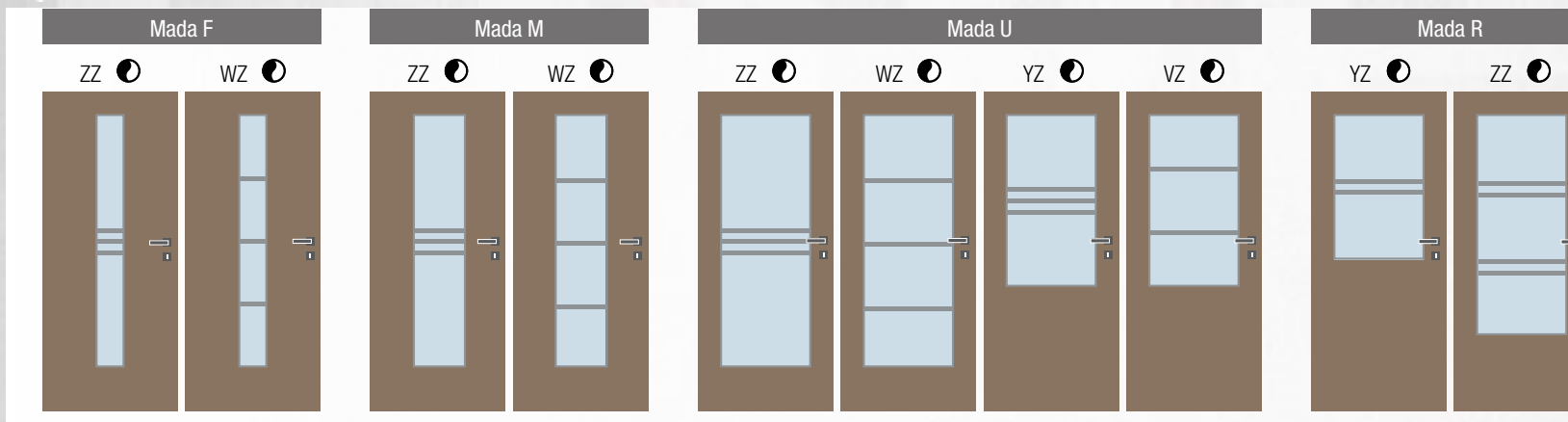


Mada

Osm modelů, u nichž lze vhodně kombinovat různé míry prosklení doplněného elegantní neobvykle širokou lištou v barvě dekoru dveří.



Dveře a obložkovou zárubeň je možné lakovat do nabízených barev dle vzorníku RAL.



Provedení

- jednokřídle/dvoukřídle
- otočné/posuvné
- dveře s falcem/bezfalcové

Konstrukce

- masivní (smrkový) dveřní rám s voštinovou výplní, možno děrovaná DTD nebo plná DTD
- **standardní sklo:** matelux (matné sklo), float čirý, kůra čirá, činčila čirá, crepi čiré, za příplatek možno i jiné druhy skel


Rozměry

- jednokřídle 60–90/197, dvoukřídle 125–185/197
- **vysoké dveře v. 210 bez příplatku**
- možno vyrobit v atypickém rozměru


Laminát



Laminát plus



Lam. real



Lam. real příčně*



Lakované PU



* Pouze do jmenovité výšky dveří 197 cm.

Trix GZ3, laminát akácie světlá, sklo mastersoft,
klika Gina • obložková zárubeň FABI H



Trix GZ1,
laminát real dub pískový horizontální,
sklo satinato šedé, klika Kvadra R grafit • obložková zárubeň FABI S



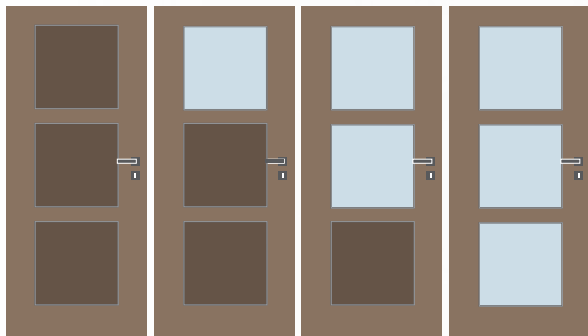
Trix

Oblíbené jednoduché interiérové dveře se třemi orámečkovánými plochami v plném provedení s kazetami nebo prosklené. Dveře jsou zaskleny masivní lištou, která je obalovaná do dekoru nebo lakovaná dle barvy dveří.



Dveře a obložkovou zárubeň je možné lakovat do nabízených barev dle vzorníku RAL.

PK GZ1 GZ2 GZ3



Provedení

- jednokřídlé/dvoukřídlé
- otočné/posuvné
- dveře s falcem/bezfalcové
- prosklené dveře v provedení protipožárním


Konstrukce

- masivní (smrkový) dveřní rám s voštinovou výplní, možno i děrovaná nebo plná DTD
- **standardní sklo:** matelux (matné sklo), float čirý, kůra čirá, činčila čirá, crepi čiré, za příplatek možno i jiné druhy skel

Rozměry

- jednokřídlé 60–90/197, dvoukřídlé 125–185/197
- **vysoké dveře v. 210 bez příplatku**
- možno vyrobit v atypickém rozměru

Laminát



Akácie světlá Antracit Bílý Buk pařený



Dub bělený Dub bardolino Javor Ořech tmavý



Ořech přírodní Šedý

Laminát plus



Bílý samet Bílý samet struktur Cream Dub černohnědý



Dub královský Dub lanýžový Dub medový Dub sukatý



Dub šedobílý Jilm šedý Pinie šedá

Lam. real



Dub halifax*



Dub pískový*



Dub tabákový*


Dýha forte**



Dub mléčný Dub – přírodní Dub – skořicová Dub – hnědá kouřová




Dub – čokoládová Dub šedý Dub bílý RAL 9003



Dub černý Dub vintage bílý pór Dub vintage černý pór

Lakované PU



Hladké

* Tyto dekory dodáváme rovněž v příčném provedení. Pouze do jmenovité výšky dveří 197 cm.

** Platí pro prosklené modely bez plné kazety.

Quartex GZ4, laminát ořech tmavý, sklo circles,
klika Argon • obložková zárubeň FABI H



Quartex PK,
laminát javor,
klika Bremen • obložková zárubeň FABI S



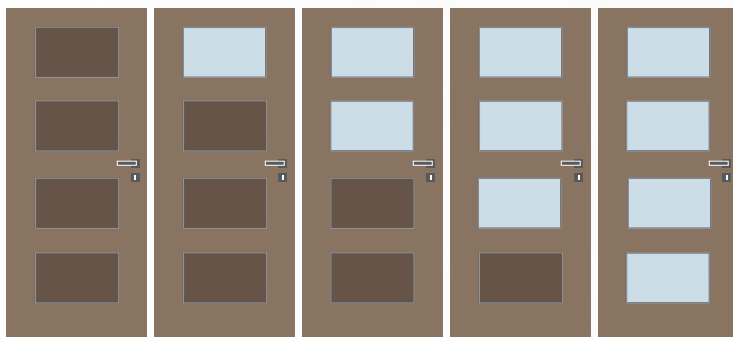
Quartex

Nadčasové interiérové dvere v čistých liniách, ktoré jsou tvořeny čtyřmi orámečkovánými plochami pod sebou. Dvere mohou být prosklené nebo v plném provedení s vloženými dveřními kazetami. Můžete také kombinovat prosklení s kazetou ve spodní části dveří.



Dveře a obložkovou zárubeň je možné lakovat do nabízených barev dle vzorníku RAL.

PK GZ1 GZ2 GZ3 GZ4



Provedení

- jednokřídlé/dvoukřídlé
- otočné/posuvné
- dveře s falcem/bezfalcové
- prosklené dveře v provedení protipožárním


Konstrukce

- masivní (smrkový) dveřní rám s voštinovou výplní, možno i děrovaná nebo plná DTD
- **standardní sklo:** matelux (matné sklo), float čirý, kůra čirá, činčila čirá, crepi čiré, za příplatek možno i jiné druhy skel


Rozměry

- jednokřídlé 60–90/197, dvoukřídlé 125–185/197
- **vysoké dveře v. 210 bez příplatku**
- možno vyrobit v atypickém rozměru

Laminát




Laminát plus



Lam. real



Dýha forte**



Lakované PU



* Tyto dekory dodáváme rovněž v příčném provedení. Pouze do jmenovité výšky dveří 197 cm.

** Platí pro prosklené modely bez plné kazety.

Nexis GZ5, laminát plus bílý samet struktur, sklo altdeutsch čirý, klika Gina • obložková zárubeň FABI S, laminát dub bardolino



Nexis PK, laminát plus dub sukátý, klika Típa • obložková zárubeň FABI S



Nexis

Další oblíbené dveře, jejichž poznávacím znamením je umístění pěti stejných obdélníkových rámečků pod sebou. Dveře mohou být prosklené nebo v plném provedení s vloženými dveřními kazetami. Lze také kombinovat prosklení s kazetami ve spodní části dveří.



Dveře a obložkovou zárubeň je možné lakovat do nabízených barev dle vzorníku RAL.



Provedení

- jednokřídlé/dvoukřídlé
- otočné/posuvné
- dveře s falcem/bezfalcové

Konstrukce

- masivní (smrkový) dveřní rám s voštinovou výplní, možno i děrovaná nebo plná DTD
- **standardní sklo:** matelux (matné sklo), float čirý, kůra čirá, činčila čirá, crepi čiré, za příplatek možno i jiné druhy skel

Rozměry

- jednokřídlé 60–90/197, dvoukřídlé 125–185/197
- **vysoké dveře v. 210 bez příplatku**
- možno vyrobit v atypickém rozměru

Laminát



Laminát plus



Lam. real



Dýha forte**



Lakované PU



* Tyto dekory dodáváme rovněž v příčném provedení. Pouze do jmenovité výšky dveří 197 cm.

** Platí pro prosklené modely bez plné kazety.

Alex III GZ3, laminát real dub tabákový horizontální, sklo kůra čirá,
klika Eura • obložková zárubeň FABI S



Alex IV GZ4,
laminát buk pařený,
sklo matelux, klika Argon • obložková zárubeň FABI S



Alex

Univerzální vnitřní dveře se čtvercovými rámečky, které mohou být zasklené nebo opatřené plnou dveřní kazetou. Je možné si zvolit model se třemi nebo čtyřmi rámečky pod sebou.



Provedení

- jednokřídlé/dvoukřídlé
- otočné/posuvné
- dveře s falcem/bezfalcové
- prosklené dveře v provedení protipožárním

Konstrukce

- masivní (smrkový) dveřní rám s voštinovou výplní, možno i děrovaná nebo plná DTD
- **standardní sklo:** matelux (matné sklo), float čirý, kůra čirá, činčila čirá, crepi čiré, za příplatek možno i jiné druhy skel


Rozměry

- jednokřídlé 60–90/197, dvoukřídlé 125–185/197
- **vysoké dveře v. 210 bez příplatku**
- možno vyrobit v atypickém rozměru

Laminát



Laminát plus



Lam. real



Dýha forte**



Lakované PU



* Tyto dekory dodáváme rovněž v příčném provedení. Pouze do jmenovité výšky dveří 197 cm.

** Platí pro prosklené modely bez plné kazety.

Rubika GZ3, laminát plus jilm šedý, sklo matelux,
klika Argon • obložková zárubeň FABI S



Rubika GZ6,
laminát plus dub černohnědý,
sklo činčila čirá, klika Prezident • obložková zárubeň FABI S

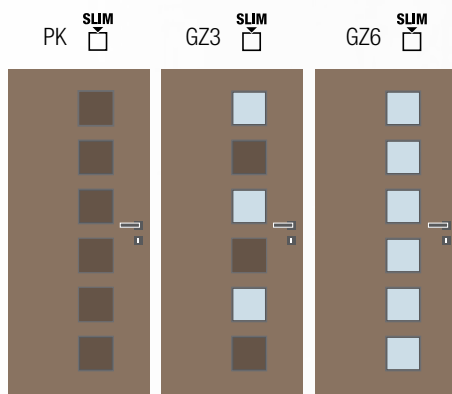


Rubika

Hravý a harmonický model interiérových dveří, kde hlavní roli hrají malé čtvercové rámečky umístěné pod sebou v ploše dveří u kliky. Vnitřní rozměr rámečku je cca 15 x 15 cm.



Dveře a obložkovou zárubeň je možné lakovat do nabízených barev dle vzorníku RAL.



Provedení

- jednokřídlé/dvoukřídlé
- otočné/posuvné
- dveře s falcem/bezfalcové

Konstrukce

- masivní (smrkový) dveřní rám s voštinovou výplní, možno i děrovaná nebo plná DTD
- **standardní sklo:** matelux (matné sklo), float čirý, kůra čirá, činčila čirá, crepi čiré, za příplatek možno i jiné druhy skel


Rozměry

- jednokřídlé 60–90/197, dvoukřídlé 125–185/197
- **vysoké dveře v. 210 bez příplatku**
- možno vyrobit v atypickém rozměru

Laminát




Laminát plus



Lam. real



Dýha forte**



Lakované PU



* Tyto dekory dodáváme rovněž v příčném provedení. Pouze do jmenovité výšky dveří 197 cm.

** Platí pro prosklené modely bez plné kazety.

Betty AK, laminát plus pinie šedá,
sklo matelux, klika Kvadra R grafit • obložková zárubeň FABI S



Betty P2K,
laminát dub bardolino,
sklo flutes mat, klika Eura • obložková zárubeň FABI S

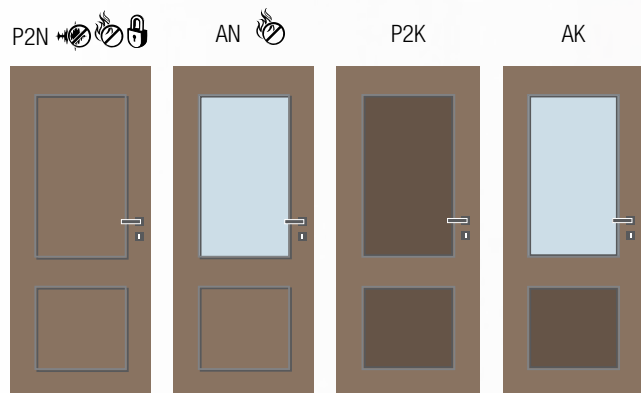


Betty

Klasické vnitřní dveře, které najdou své uplatnění zejména v tradičně zařízeném interiéru. Řada zahrnuje celkem deset modelů dveří – plné s nalepovacími rámečky nebo s vloženými vnitřními kazetami. Lze vybírat také z prosklených dveří s variantami obvodových zasklívacích rámečků nebo rámečků s vnitřními příčkami.



Prosklené dveře a obložkové zárubně lze vyrobit v nabízených barvách RAL.



Provedení

- jednokřídle/dvoukřídle
- otočné/posuvné
- dveře s falcem/bezfalcové
- plné dveře v provedení protihlukovém, protipožárním a bezpečnostním, prosklené dveře v provedení protipožárním


Konstrukce

- masivní (smrkový) dveřní rám s voštinovou výplní, možno i děrovaná nebo plná DTD
- **standardní sklo:** matelux (matné sklo), float čirý, kůra čirá, činčila čirá, crepi čiré, za příplatek možno i jiné druhy skel


Rozměry

- jednokřídle 60–90/197, dvoukřídle 125–185/197
- **vysoké dveře v. 210 bez příplatku**
- možno vyrobit v atypickém rozměru


Laminát



Laminát plus



Lam. real



Lam. real příčně*



Lakované PU



* Pouze do jmenovité výšky dveří 197 cm.

Linie Horizon L4, lakované dle RAL 7046,
klika Industry • obložková zárubeň FABI H, laminát dub bardolino



Linie Frame RV2,
lakované RAL 9003,
klika Argon • obložková zárubeň FABI S



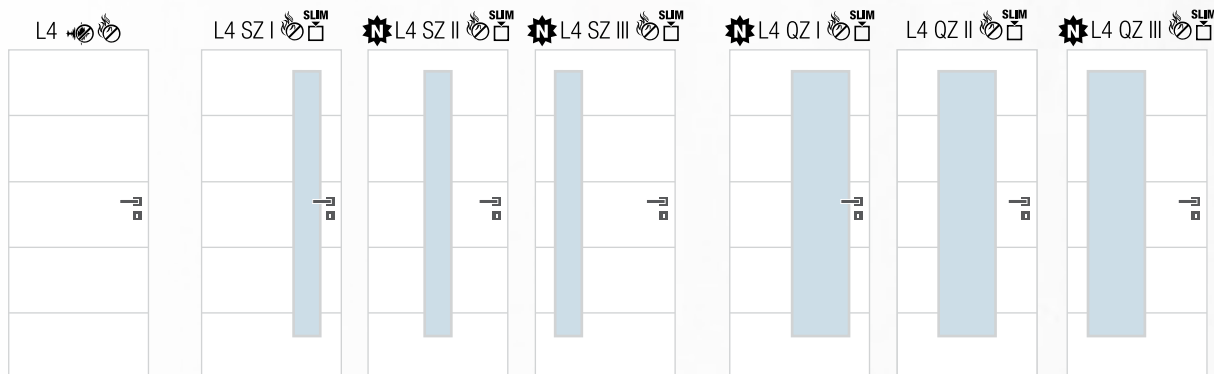
Linie

Dveře modelové řady Linie rozšiřují nabídku plných lakovaných dveří v odolném polyuretanovém laku o povrch s drážkami. Linie v různých provedeních svisle nebo vodorovně mění dveře v elegantní designový prvek interiéru. Tento model bude jistě nejžádanější v bílé barvě, která působí svěžím a čistým dojmem. I v tomto případě platí, jak je u naší nabídky běžné, že paleta barev není omezena a je možné vybírat z barevné škály odstínů dle vzorníku RAL.



Dveře a obložkovou zárubeň je možné lakovat do nabízených barev dle vzorníku RAL.

Linie Horizon



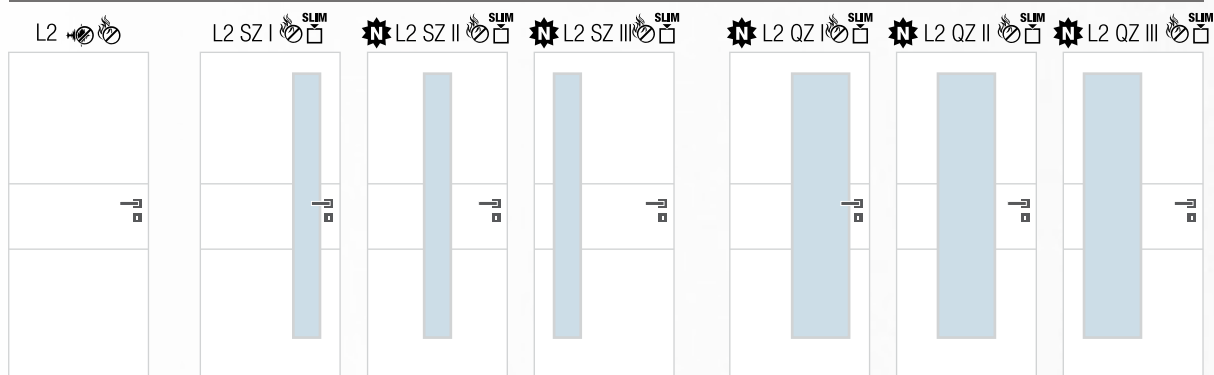
Provedení

- jednokřídlé/dvoukřídlé
- otočné/posuvné
- dveře s falcem/bezfalcové
- plné i prosklené v provedení protipožárním
- plné v provedení bezpečnostním

Konstrukce

- masivní (smrkový) dveřní rám s děrovanou DTD výplní, možno i plná DTD
- **standardní sklo:** matelux (matné sklo), float čirý, kůra čirá, činčila čirá, crepi čiré, za příplatek možno i jiné druhy skel


Linie Horizon



Rozměry

- jednokřídlé 60–90/197,
- dvoukřídlé 125–185/197
- **vysoké dveře v. 210 bez příplatku**
- možno vyrobit v atypickém rozměru

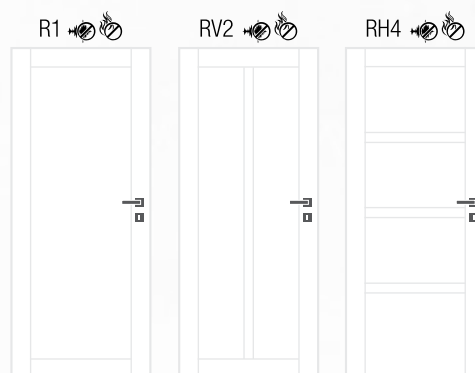
Linie Horizon



Linie Vertik



Linie Frame



Lakované PU



Celoskleněné dveře Albero, kalené sklo satinato, pískovaný motiv pozitiv, kování Loft, panty 2D, klika Laguna
• zárubeň FABI CS laminát pinie šedá

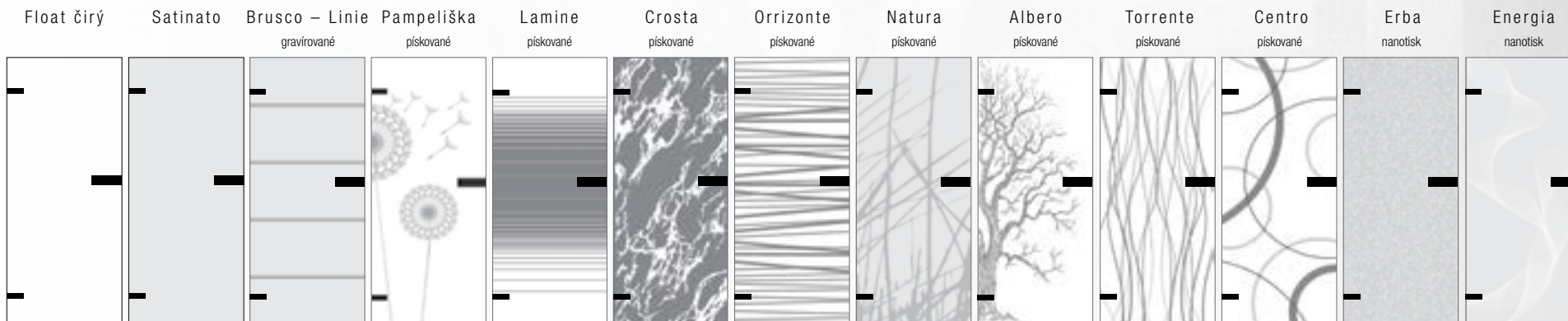


Celoskleněné dveře Torrente, kalené sklo satinato, pozitiv, kování Loft, panty 2D, klika Laguna
• zárubeň FABI CS laminát antracit



Celoskleněné dveře

Ideální řešení pro všechny, kteří ctí moderní minimalistický design interiéru spojený s lehkostí a čistotou stylu. Na výběr jsou vlastní motivy CAG nebo jakékoliv dveře s motivy dle požadavků zákazníka.



Konstrukce

- kalené sklo 8 mm (float čistý nebo satinato)
- pískované dekory, možno i jiný motiv včetně pískování vlastních grafických motivů
- pozitiv = grafika zobrazena pískováním, ostatní plocha ponechána ve vzhledu zvoleného základního skla (float čistý nebo satinato)
- negativ = grafika ponechána v provedení konkrétního základního skla (float čistý nebo satinato), ostatní plocha mimo grafiku pískovaná
- gravírované dekory = úprava plochy skla pomocí frézování drážek

Zárubeň FABI C

- zárubeň k celoskleněným dveřím je dostupná v provedení FABI CS, FABI CH, FABI CM a ve všech dekorech
- celoskleněné dveře se dají umístit i do posuvných systémů do pouzdra nebo na stěnu

Nanotisk

Jedná se o nejnovější patentovanou technologii pro digitální potisk skla, která umožňuje vytisknout podle individuálního požadavku zákazníka jakoukoliv grafiku – fotografie, loga, texty apod. Povrch je odolný proti omaku, vodě, slunečnímu UV záření, teplotě do 300 °C a běžným čisticím prostředkům.

Celoskleněné stěny

Umí prostor dokonale fyzicky oddělit a zároveň ho opticky ponechat volný. Skla lze jakkoliv dekorovat a tím designově propojit s exteriérem i interiérem. Variant celoskleněných stěn pro funkční oddělení prostoru je velmi mnoho. Kombinovat lze všechny základní prvky: dveře, boční světlíky i nadsvětlíky.

Rozměry

- dostupné také vysoké dveře v. 210
- možno vyrobit rovněž v atypickém rozměru
- různé cenové hladiny dle rozměru dveří



Pyroboard Alumi Vertik S, laminát plus dub šedobílý
Klika Gina • ocelová zárubeň

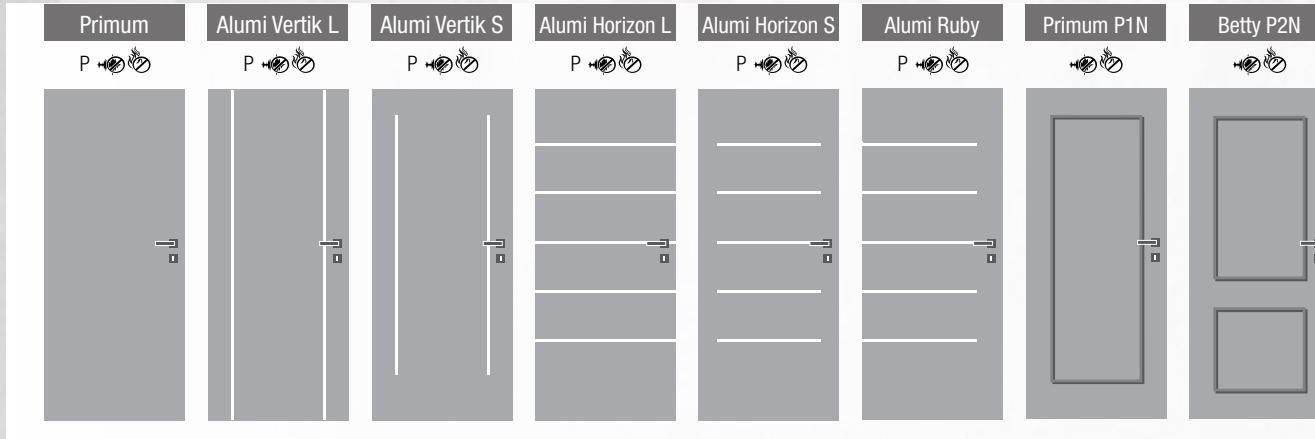


Pyroboard Primum P1N,
laminát real dub halifax, Klika Eura
• obložková zárubeň s protipožární úpravou



Pyroboard EI/EW 30

Základní plné protipožární dveře s certifikací a požární odolností EI/EW 30. Dveře CAG splňují přísná kritéria a jsou vyráběny v široké škále dekorů a designů. Umožňují tak vytvořit dokonale sladěný, bezpečný a harmonický domov.



Provedení

- jednokřídlé • otočné • dveře s falcem/bezfalcově
- plné dveře v protipožární provedení EI/EW 30
- modely dveří Alumi pouze v provedení laminát, laminát plus, laminát real
- modely dveří Primum P1N a Betty P2N nelze v povrchu dýha forte


Konstrukce

- masivní (smrkový) rám s protipožární výplní a plnou DTD
- bez skla
- možno osadit do ocelové nebo obložkové zárubně EI/EW 30


Rozměry

- jednokřídlé 60–90/197
- vysoké dveře v. 210 bez příplatku
- možno vyrobit v omezeném atypickém rozměru

Laminát



Laminát plus



Lam. real



Dýha forte**



Lakované PU***



* Tyto dekory dodáváme rovněž v příčném provedení. Pouze do jmenovité výšky dveří 197 cm.

** Neplatí pro modely P1N, P2N a celou modelovou řadu Alumi.

*** Neplatí u modelové řady Alumi.

Pyroglass Primum GZ1,

buk pařený, sklo čiré protipožární, klika Gina

- ocelová zárubeň



Pyroglass Fénix I SZ,

laminát cream, sklo čiré protipožární,
klika Prezident • obložková zárubeň s protipožární úpravou

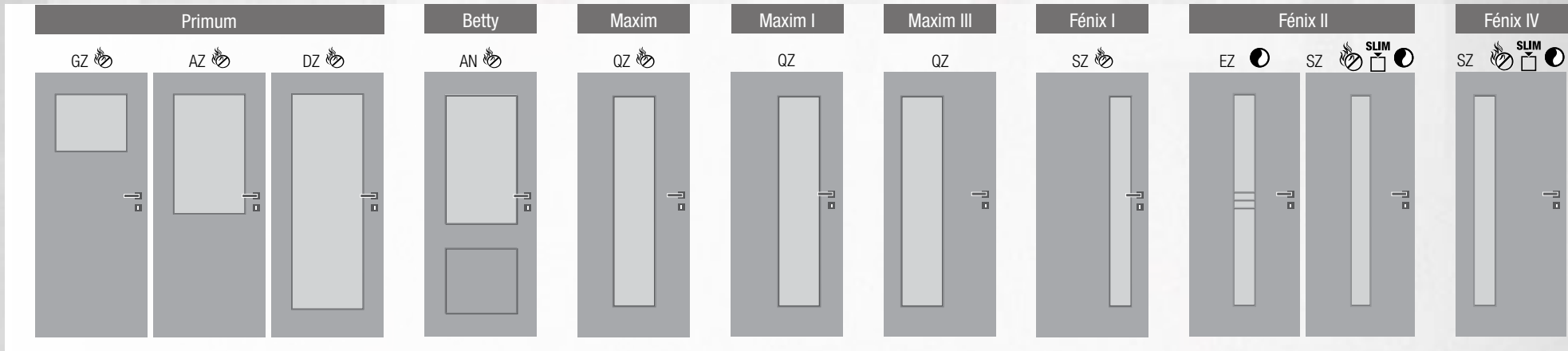


Pyroglass EI/EW 30

Prosklené protipožární dveře s certifikací EI/EW 30. Tyto dveře jsou zaskleny protipožárním čirým sklem tl. 16–17 mm a osazeny mořeným nebo lakovaným masivním rámečkem. Dveře CAG splňují přísná kritéria a jsou vyráběny v široké škále dekorů a designů. Umožňují tak vytvořit dokonale sladěný, bezpečný a harmonický domov.



Prosklené dveře a obložkové zárubně lze vyrobit v nabízených barvách RAL.



Provedení

- jednokřídlé
- otočné
- dveře s falcem/bezfalcové
- plné dveře v protipožárním provedení EI/EW 30


Konstrukce

- masivní (smrkový) rám s protipožární výplní a plnou DTD
- standardně protipožární sklo tl. 16–17 mm
- možno osadit do ocelové nebo obložkové zárubně EI/EW 30


Rozměry

- jednokřídlé 60–90/197
- vysoké dveře v. 210 bez příplatku
- možno vyrobit v omezeném atypickém rozměru

Laminát



Laminát plus



Lam. real



Dýha forte**




Lakované PU



* Tyto dekory dodáváme rovněž v příčném provedení. Pouze do jmenovité výšky dveří 197 cm.

** Neplatí pro modely Betty AN a Fénix II EZ.

Pyroboard Linie Horizon L4, lakované RAL 7046,
klika Argon • obložková zárubeň FABI H s protipožární úpravou,
laminát dub bardolino



Pyroboard Linie Frame RV2,
lakované RAL 9003, klika President
• obložková zárubeň FABI S s protipožární úpravou



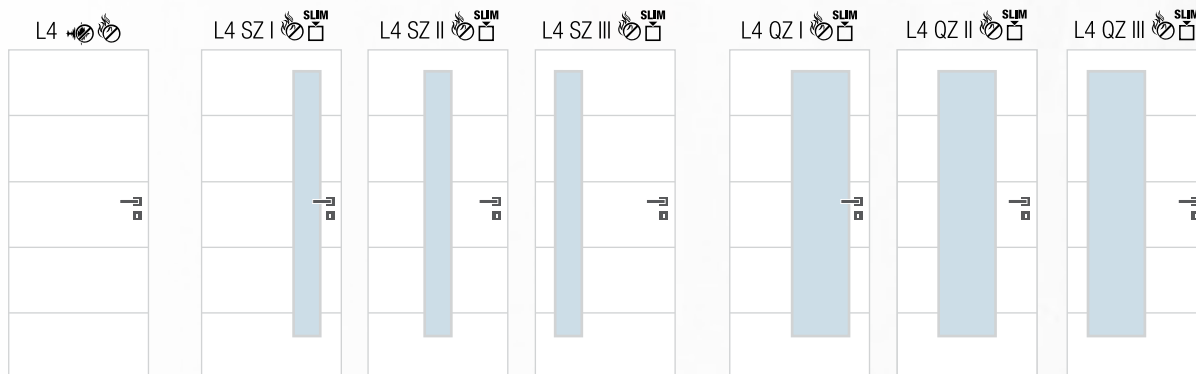
Pyroboard / Pyroglass EI/EW 30 – Linie

Lakované dveře Linie s certifikací a požární odolností EI/EW 30. Dveře splňují přísná kritéria, a i v tomto případě platí, jak je u naší nabídky běžné, že paleta barev není omezena a je možné vybírat z barevné škály odstínů dle vzorkovníku RAL. Umožňují tak vytvořit dokonale sladěný, bezpečný a harmonický domov.



Dveře a obložkovou zárubeň je možné lakovat do nabízených barev dle vzorníku RAL.

Linie Horizon



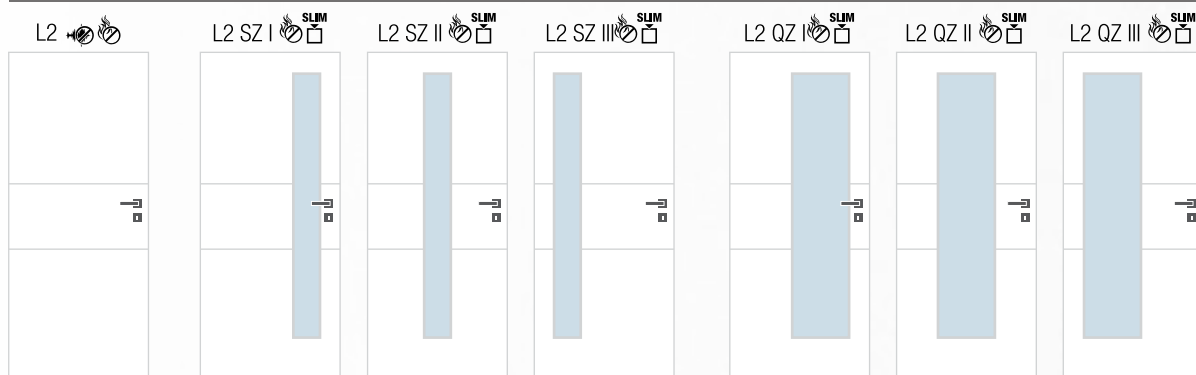
Provedení

- jednokřídlé/dvoukřídlé
- otočné
- dveře s falcem/bezfalcové
- plné i prosklené v provedení protipožárním
- plné v provedení bezpečnostním

Konstrukce

- masivní (smrkový) rám s protipožární výplní a plnou DTD
- **standardní sklo:** matelux (matné sklo), float čirý, kůra čirá, činčila čirá, crepi čirý, za příplatek možno i jiné druhy skel


Linie Horizon



Rozměry

- jednokřídlé 60–90/197,
- dvoukřídlé 125–185/197
- **vysoké dveře v. 210 bez příplatku**
- možno vyrobit v atypickém rozměru

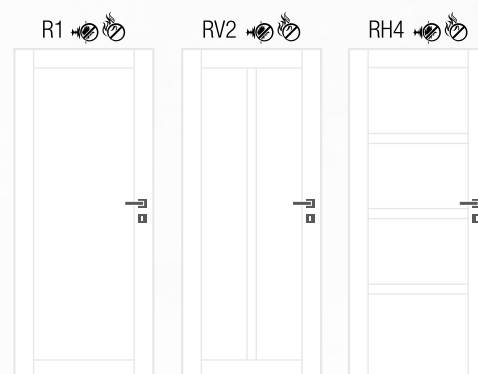
Linie Horizon



Linie Vertik




Linie Frame



Lakované PU



Pyrosafe RC2 Primum P,
laminát akácie světlá,
bezpečnostní kování • bezpečnostní zárubeň RC2

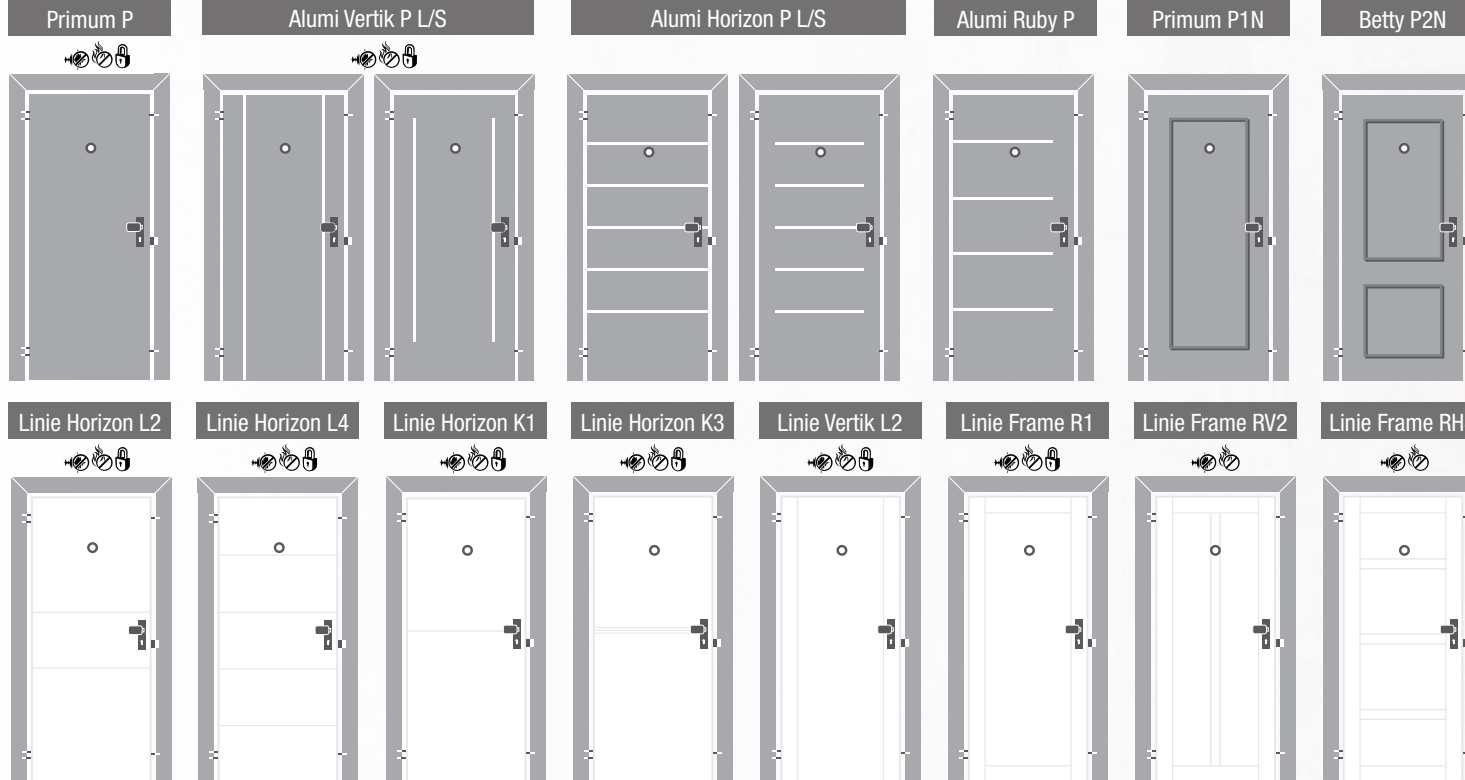


Pyrosafe RC3 Alumi Horizon L P,
laminát plus jilm šedý, bezpečnostní kování,
• bezpečnostní zárubeň RC3



Pyrosafe RC2/RC3

Bezpečnostní vstupní dveře do bytů třídy RC2 nebo RC3 jsou zároveň protipožární a opatřené Klima úpravou. Mají vyztužený dřevěný rám, bezpečnostní výplň a aktivní i pasivní prvky proti vysazení a vylomení. Klima úprava brání průniku vlhkosti do dveřní konstrukce a zamezuje nežádoucím deformacím. Bezpečnostní dveře jsou vyráběny v široké škále dekorů a designů. Umožňují tak vytvořit dokonale sladěný, bezpečný a harmonický domov.



Provedení

- jednokřídle
- otočné
- dveře s falcem
- modely dveří Alumi pouze v provedení laminát, laminát plus, laminát real
- modely dveří Linie pouze v povrchu lakované PU
- modely dveří Primum P1N a Betty P2N nelze v povrchu dýha forte

Konstrukce

- masivní (smrkový) rám s protipožární výplní a plnou DTD


Rozměry

- jednokřídle 60–90/197, dvoukřídle 125–185/197
- vysoké dveře v. 210 bez příplatku
- možno vyrobit v atypickém rozměru dle možností certifikace

Laminát



Laminát plus



Lam. real



Dýha forte**



Lakované PU***



* Tyto dekory dodáváme rovněž v příčném provedení. Pouze do jmenovité výšky dveří 197 cm.


** Platí pro model Primum P.

*** Neplatí u modelové řady Alumi.


Laminát



Akácie světlá – A08




Antracit – S11




Bílý – W06



Buk pařený – B08



Dub bardolino – D08




Dub bělený – D11




Javor – J05



Ořech přírodní – R08




Ořech tmavý – R05



Šedý – S02

Laminát plus



Bílý samet – W08




Bílý samet struktur – W11



Cream – C63



Dub černohnědý – D73



Dub královský – D77



Dub lanýžový – D09



Dub medový – D72



Dub sukatý – D74



Dub šedobílý – D80



Jilm šedý – L03



Pinie šedá – I62

Laminát real



Dub halifax – D79



Dub pískový – D66




Dub tabákový – D67



Dub halifax příčně – D52




Dub pískový příčně – D54

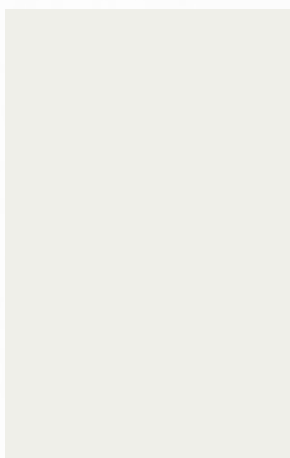


Dub tabákový příčně – D53


Lakované PU




RAL 9003




RAL 9010




RAL 9001



RAL 7035



RAL 7016



Hladké

Dýha forte



Dub mléčný – F04



Dub – přírodní – F00



Dub – skořicová – F01



Dub – hnědá kouřová – F08



Dub – čokoládová – F02



Dub šedý – F10



Dub bílý RAL 9003 – F03



Dub černý – F09



Dub vintage bílý pór – F06



Dub vintage černý pór – F07

Pozn.:

Lakované povrchy dodáváme standardně lakované RAL 9001 (krémově bílá), RAL 9003 (signální bílá), RAL 9010 (čistě bílá), RAL 7016 (antracitově šedá) a RAL 7035 (světle šedá). Ostatní barvy na vyžádání.


U všech dýh jsou možné i jiné povrchové úpravy.

U povrchu laminát, příčných dekorů nelze v případě dvoukřídlových dveří zaručit návaznost dekorů jednotlivých křídel (léta na sebe nemusejí navazovat).

Skla



Float čistý



Float extra čistý



Kůra čistá



Činčila čistá



Crepi čiré



Matelux/matelux lakovaný



Altdeutsch čistý



Flutes čistý



Flutes mat



Krizet



Mastercarre čistý



Pavé bílé



Masterlinea



Connex čirý



Connex polomléčný



Connex mléčný



Matelux bronz



Mastersoft



Circles



Waves



Zrcadlo

Zárubně

FALCOVÉ PŘEVODNÍ DVEŘÍ

FABI S

Obložková zárubeň s oblou hranou. Zárubeň FABI S lze vyrobit i v provedení obložky v šíři 80 mm (standardní šíře je 60 mm).



FABI H

Obložková zárubeň s ostrou hranou pro otočné dveře.



FABI M

Hliníková obložková zárubeň pro otočné dveře.



FABI OS a FABI OH

Obložková zárubeň s oblou nebo ostrou hranou určená pro obložení stávající ocelové zárubně.



BEZFALCOVÉ PŘEVODNÍ DVEŘÍ

FABI SB

Obložková zárubeň s oblou hranou pro bezfalcové dveře.



FABI HB

Obložková zárubeň s ostrou hranou pro bezfalcové dveře.



FABI MB

Hliníková obložková zárubeň pro bezfalcové dveře.



FABI SB a FABI HB

Reverzní otevírání do zárubně umožňuje významnou úsporu místa.



POSUV DO POUZDRA

FABI P

Stavební pouzdra Eclipse, JAP a dalších výrobců pro zasouvání dveří do stěny představují moderní a chytré řešení, které šetří místo.



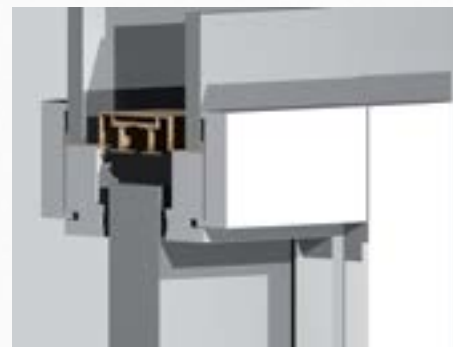
FABI PS

Obložková zárubeň s oblou hrou pro posuv do pouzdra.



FABI PH

Obložková zárubeň s ostrou hranou pro posuv do pouzdra.



FABI PM

Hliníková obložková zárubeň pro posuv do pouzdra.



POSUV PO ZDI

S GARNÝŽÍ

Slepá obložková zárubeň pro dveře posuvné podél zdi s uchycením do garnýže a s možností dodání dorazové nohy.



FABI S slepá/garnýž

Obložková zárubeň s oblou hrou a rovnou obložkou ve variantě bez pantů.



FABI H slepá/garnýž

Obložková zárubeň s ostrou hranou ve variantě bez pantů.



FABI M slepá/garnýž

Hliníková obložková zárubeň ve variantě bez pantů.



FABI C

Zárubeň k celoskleněným dveřím dostupná v provedení FABI CS, FABI CH, FABI CM.




SKRYTÉ ZÁRUBNĚ

Skryté zárubně umožňují zapuštění dveří, aby byly v jedné rovině s plochou stěny.



FABI V S PROVĚTRÁVÁNÍM

Chytré řešení, které zajišťuje příjemné klima a proudění vzduchu v místnostech. Větrání pro Vaše zdraví, které cítíte, ale nevidíte (nenarušuje plochu dveří). Nově také pro bezfalcové dveře.



OCELOVÁ ZÁRUBEŇ

Ocelové zárubně zazdívací nebo skládaná obložková zárubeň pro bezpečnostní dveře.



FABI K

Obložková zárubeň pro kyvné dveře se dodává jako FABI KS (s oblou hranou), FABI KH (s ostrou hranou) a FABI KM (s hliníkovou obložkou a ostěním v dekoru dveří).



KYVNÉ DVEŘE

Kyvné dveře (tzv. litačky) představují řešení zejména do restauračních zařízení, ale jsou vhodné i do interiérů rodinných domů a bytů. Splňují požadavky na snadný a rychlý průchod.

REVERZNÍ OTEVÍRÁNÍ

Reverzní otevírání umožňuje otvírat dveře v opačném směru – od sebe. Platí pro skryté zárubně a bezfalcové dveře.



FABI OCA

Obložková zárubeň pro částečný obklad kovové zárubně. Dodává se v provedeních FABI OCA S (s oblou hranou) a FABI OCA H (s ostrou hranou).

SKLÁDACÍ DVEŘE HELIGON

Skládací dveře mohou být jednokřídlé nebo dvoukřídlé, plné či prosklené a u napojení dílů mají drobné panty.



ZÁRUBEŇ – SPOJ NA POKOS
(standardní)



ZÁRUBEŇ – SPOJ NATUPO



DVEŘE – FALCOVÁ HRANA
(standardní)



DVEŘE – ABS HRANA



ZÁRUBEŇ –
ŠÍŘKA OBLOŽKY 80 mm



ALUMI HRANA

Tato hrana v odstínu champagne nebo v přirozené barvě stříbrného hliníku je vhodná pro falcové i bezfalcové provedení dveří.



OBLÁ HRANA

Oblé zakončení hrany dveří.



OSTRÁ HRANA

Standardní ostré zakončení hrany dveří.



Posuvné dveře



Vybrali jste si posuvné dveře kvůli nedostatku místa nebo se Vám jejich provedení prostě jen více líbí? Máme pro Vás řešení v podobě mnoha variant kvalitních posuvných dveří. Ať už si vyberete dveře posuvné po zdi, zavěšené v dřevěné či kovové garnýži, nebo provedení do stavebního pouzdra, vždy Vám nabídneme to nejlepší řešení pro Váš vysněný domov. Samozřejmostí je také nabídka obložkových zárubní a mnoha druhů moderních posuvných systémů, misek a madel.

POSUV DO POUZDRA

Dveře s posuvem do zabudovaného pouzdra se zasouvají přímo do stěny nebo sádkartonového krytí. Oproti dveřím posouvaným po stěně méně propouštějí zvuk a teplo. Před výběrem těchto dveří nejprve zvolte vhodné pouzdro. Pouzdra se vyrábějí v různých šířkách už od 100 mm – do tohoto nejužšího se ovšem vejde pouze křídlo plné, případně model Triumf. Prosklená křídla potřebují pouzdro minimálně na tloušťku zdi 108 mm, některé vyšší lišty vyžadují dokonce tloušťku zdi 125 mm. Problém s vystouplými lištami na dveřích lze vyřešit zapuštěním rámečků – slim rámečky.



POSUV PO ZDI S GARNÝŽÍ

Dveře s posuvem podél stěny představují stavebně jednodušší řešení. Posouvají se těsně podél zdi na jednu stranu (v případě dvoukřídlých dveří na obě strany) a posuvný mechanismus je uchycen v garnýži. Při výběru posuvných dveří je důležité mít kolem otvoru pro dveře dostatek místa na zasunutí celého křídla. Pokud chcete dveře i zamykat, lze přidat dorazovou nohu. Jako atraktivní variantu posuvu po zdi také nabízíme verzi FABI M – hliníkovou zárubeň.



POSUV PO ZDI HĀFELE SLIDO F50 A I 80/J 80

Inovativní systém pro jednokřídle a dvoukřídle posuvné dveře, který vyniká kvalitním zpracováním a líbivým minimalistickým designem.

Jedná se o systém uchycení, který je určen pro dřevěné, dřevěné prosklené i celoskleněné dveře a nyní je k dostání v moderní černé barvě. Systém je celokovový, vyrobený v žádaném eloxovaném hliníku v matném odstínu syté černé, na němž nejsou patrné otisky prstů, a vyniká snadnou údržbou a dlouhou životností. Pro dokonalou souhru doporučujeme dveřní komplet osadit černým madlem nebo miskou.

Ať už v kontrastu s bílými dveřmi, či s těmi v dekoru dřeva, určitě toto provedení oživí jakýkoliv interiér a vnese do něj nádech elegantního luxusu.



POSUV PO ZDI ROC DESIGN

Systémy ROC DESIGN jsou inspirovány stylem loft – vintage, kdy je systém mechaniky posuvu viditelný a vynikne tak jeho industriální charakter.

Vyexponování elementů mechaniky systému ve spojení s tmavou povrchovou úpravou dodá Vašemu interiéru jedinečný styl. Povrchová úprava všech částí systému zaručuje nejen skvělou ořezuvzdornost před mechanickým poškozením, ale i ochranu před prachem. Systém je tichý a plynulý.

Doporučujeme zejména do čistého stavebního otvoru bez zárubně. Určeno pro jednokřídle i dvoukřídle dveře s možností tlumiče a dotahu dveří.

Dodáváme také v dalších variantách provedení a vzhledu pojezdového mechanismu.



Speciální dveře

BEZPEČNOSTNÍ PROTIPOŽÁRNÍ DVEŘE

Nabízíme vstupní bezpečnostní dveře určené zejména do panelových a bytových domů, které lépe ochrání Váš byt proti násilnému vniknutí. Jedná se o dveře s úrovní bezpečnostní třídy RC2 nebo RC3 (vyšší hodnota znamená vyšší stupeň bezpečnosti), které jsou zároveň protipožární (EI/EW 30) i protihlukové. Deklarovaný útlum platí pro komplet dveří se zárubní, s těsněním a dveřním prahem nebo prahovou lištou min. 32 dB.

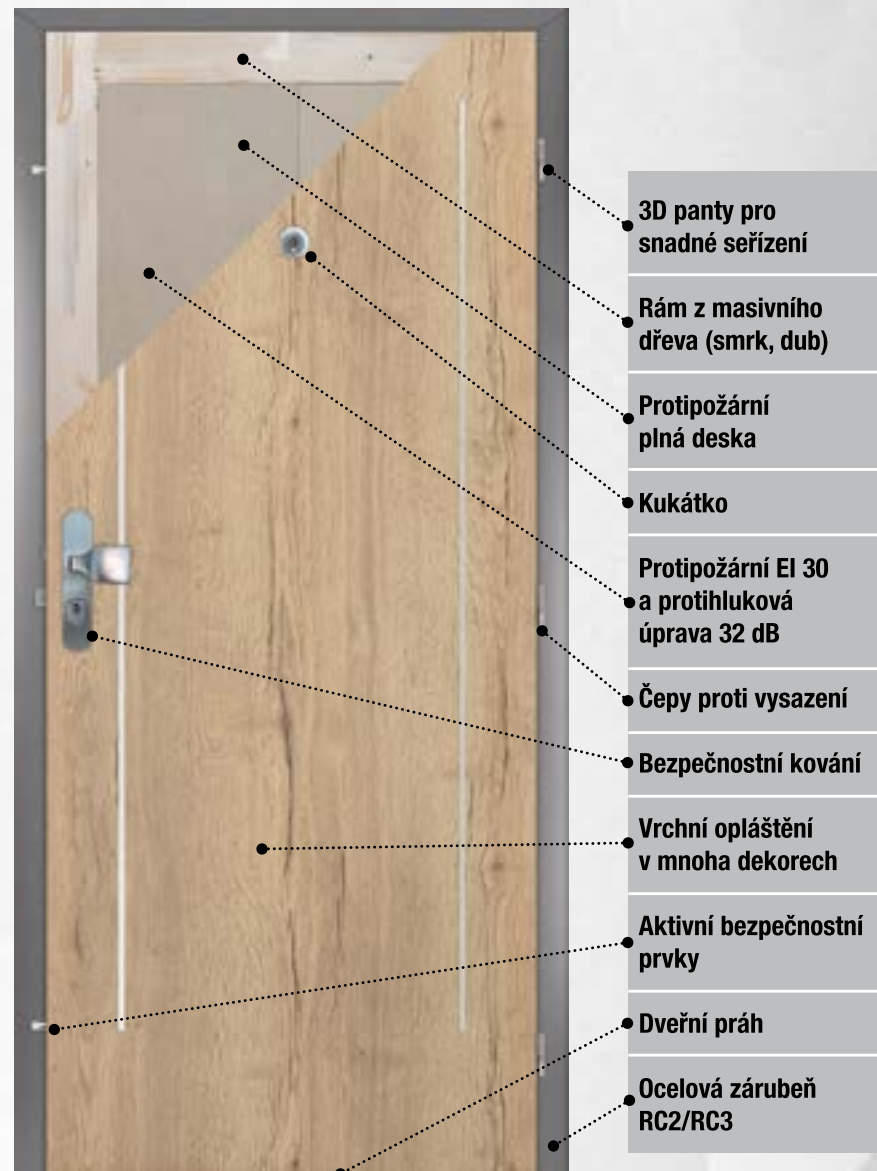
Naše bezpečnostní dveře **Pyrosafe RC2** a **Pyrosafe RC3** tvoří plně hladké křídlo (s možností nalepení rámečku). Jeho součástí jsou plné desky na bázi dřeva opláštěné deskami s odolným povrchem.

Oba typy dveří jsou opatřeny bezpečnostním zámkem FAB X57 s desetiletou zárukou, třemi aktivními prvky, třemi závěsy a dvěma (RC2) nebo třemi (RC3) pasivními prvky proti vysazení a vylomení. Doporučujeme je opatřit bezpečnostním kováním a vložkou do zámku bezpečnostní třídy RC2, respektive RC3, a osadit do odpovídající kovové zárubně. Je vhodné k nim instalovat práh, případně padací lištu. Doporučujeme je opatřit úpravou Klima II, která zabrání vnikání vlhkosti do vnitřní konstrukce, a tím i nežádoucím průhybům. Nově certifikováno také pro výšku dveří 210.

Vrtání otvorů do dveřního křídla, aniž by byla narušena konstrukce a snížena deklarovaná ochrana, je možné pouze pro kukátko nebo další bezpečnostní prvky.

Bezpečnostní dveře musí být vždy instalovány proškoleným pracovníkem s certifikací z důvodu zachování záruky a musí být opatřeny vložkou odpovídající bezpečnostní třídy a kováním.

Certifikace NBÚ zaručuje, že bezpečnostní dveře CAG mohou být v deklarované třídě bezpečnosti použity také do veřejných prostor.





PROTIPOŽÁRNÍ A KOUŘOTĚSNÉ DVEŘE

Naše protipožární úprava dveří Vám poskytne minimálně 30 minut času, než dveře prohoří a poruší se tak jejich funkčnost. Pokud je navíc součástí Vašeho domu i kotelna na tuhá paliva nebo garáž, určitě zvažte oddělení těchto prostor od obytné části domu dveřmi s certifikovanou protipožární odolností. Vzhledem k tomu, že je v těchto místnostech vyšší pravděpodobnost nebezpečí vzniku požáru, vřele doporučujeme protipožární dveře použít, protože se jedná o jednoduchou a efektivní ochranu Vašeho majetku při relativně nízkých jednorázových nákladech. Vzhledem k použité výplni dveří lze protipožární dveře CAG osadit také jako vchodové dveře do bytu, pokud není požadována bezpečnostní odolnost.

Rozdíl času prohoření standardních dveří a protipožárních dveří typu EI/EW 30 je nejméně 25 minut. Tento čas může být pro likvidaci požáru klíčový. Požární odolnost dveří je doba, po kterou jsou tyto dveře schopny odolávat teplotám vznikajícím při požáru, aniž by došlo k porušení jejich funkce. Naše protipožární dveře **Pyroboard** (plné), **Pyroglass** (prosklené 3/3) či **Pyropane** (menší prosklené plochy) mají odolnost EI/EW 30 DP3 a splňují kritéria požární odolnosti po dobu 30 minut.

Nově nabízíme protipožární úpravu pro jednokřídlé dveře Pyroboard a Pyropane v **bezfalcovém** provedení s obložkovou zárubeň a skrytými panty.

Dveře CAG splňují i další požadavky vycházející z projektové dokumentace, jako je osazení dveřního samozavírače v chráněných únikových cestách nebo kouřotěsné provedení. Nabízíme proto plné protipožární dveře, které jsou zároveň kouřotěsné – typ **Pyrosmoke** (EI/EW-S 30 DP3). Komplet doplňuje **obložková zárubeň FABI S s protipožární úpravou EI/EW 30**.

Všechny výrobky CAG s protipožární odolností podléhají povinné certifikaci nezávislou autorizovanou osobou a musí být montovány pouze proškoleným pracovníkem za podmínek deklarovaných výrobcem.





PROTIPOŽÁRNÍ PROSKLENÉ STĚNY

Unikátní systém protipožárních prosklených stěn s nadsvětlíkem v konstrukci obložkové zárubně a s bočním světlíkem v konstrukci rámové. Certifikováno, požární odolnost EI/EW 30. Celoprosklené dřevěné požární uzávěry lze kombinovat s plnými nenosnými montovanými nebo zděnými stěnami. Je možné je navazovat na stavební konstrukce únikových cest s dnes požadovanými otevřenými kancelářskými prostorami (open space) moderních komerčních objektů.

Prosklené konstrukce lze také využít pro předělení únikových cest po celé jejich šířce a výšce, například v komplikovaných projektech změn užívání staveb. V moderních komerčních stavbách dávají zároveň projektantům možnost částečně nahradit či vyplnit požárně odolné stěny v opravdu nestandardně velkých rozměrech – výška až 3,5 m, napojování bočních modulů bez omezení.



PROTIHLUKOVÉ DVEŘE

Jde o dveře, u nichž je testován průchod zvuku a stanoveno, kolik decibelů pohltí. Takové dveře jsou vhodné do místností s většími nároky na soukromí a klid, například do ložnice, dětského pokoje či pracovny. U komerčních prostor jsou to zejména školní učebny, nemocniční a hotelové pokoje nebo kancelářské prostory.

Nabízíme Vám dveře s třemi úrovněmi hlukového útlumu – 30 dB, 32 dB nebo 36 dB. U protihlukového typu dveří je potřeba vždy počítat s tím, že se ve všech případech jedná o dveře plné (s možností nalepení rámečku), plocha skla či kazety má vyšší hlukovou propustnost než plná deska dveří. Pro zamezení průchodu hluku mezerou mezi spodní hranou dveří a podlahou musí být dveře opatřeny dveřním prahem nebo padací lištou.

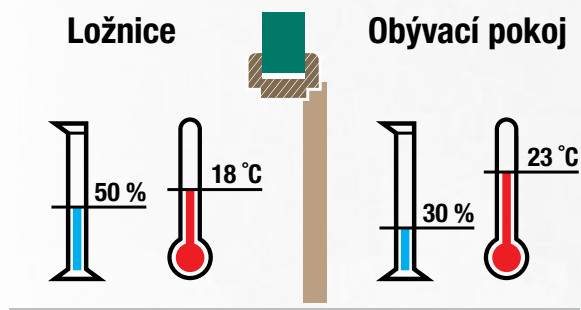


KLIMA DVEŘE

Zapomeňte na nefunkční a provlhlé dveře. Zvolte si správnou variantu Klima úpravy svých dveří.

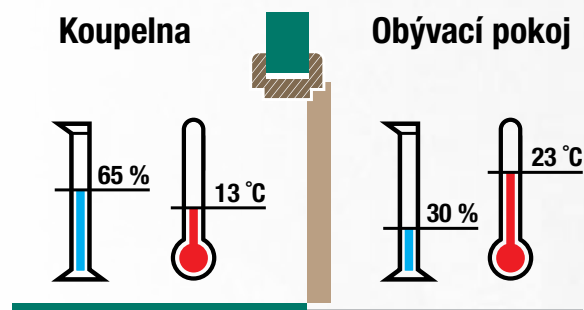
Stupeň Klima S I

- Je vhodný pro standardní interiérové dveře.
- Odolá rozdílu teploty mezi místnostmi cca 5 °C a až 20 % v relativní vlhkosti.
- Je k dispozici ve všech typech povrchů i provedení včetně prosklených variant.



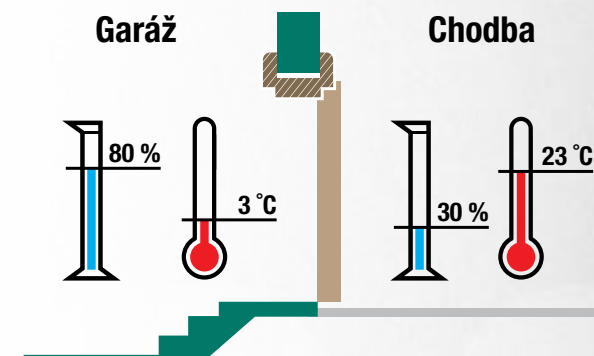
Stupeň Klima II

- Je určen pro střední rozdílnost klimatických podmínek (např. v chodbách nebo koupelnách).
- Zajišťuje odolnost vůči teplotním rozdílům do 10 °C a rozdílům v relativní vlhkosti do 35 %.
- Vyrábíme ve všech povrchových úpravách.
- Pouze s dveřní výplní děrovaná DTD nebo plná DTD.
- Takto upravené dveře není možné osadit do zárubně, která je obkladem původní kovové zárubně.




Stupeň Klima III

- Je doporučován tam, kde dveře oddělují vytápěný a nevytápěný prostor (např. garáže, sklepy, suterény, schodiště či půdy).
- Odolá rozdílu teploty do 20 °C a relativní vlhkosti zhruba do 50 %.
- Pouze s dveřní výplní děrovaná DTD nebo plná DTD.
- Pouze pro dveře do kovové zárubně.
- Vyrábíme ve všech povrchových úpravách mimo lakovaného povrchu.



Klima dveře s II. a III. stupněm klimatické odolnosti lze vyrobit pouze v polodrážkovém (falcovém) provedení. Zároveň je možné kombinovat Klima dveře s dalšími speciálními vlastnostmi – bezpečnostní, protipožární či kouřotěsné.














Piktogramy



dveře a obložkovou zárubeň je možné lakovat do nabízených barev dle vzorníku RAL



odolný povrch



dveře označené tímto symbolem lze dodat v bezpečnostním provedení



dveře označené tímto symbolem lze dodat v protihlukovém provedení



dveře označené tímto symbolem lze dodat v protipožárním provedení EI/EW 30 DP3



dveře označené tímto symbolem lze dodat v kouřotěsném provedení



možnost atypického provedení



možno dodat vysoké dveře v. 210



dveře označené tímto symbolem lze dodat se zapuštěnými rámečky typu SLIM



novinka



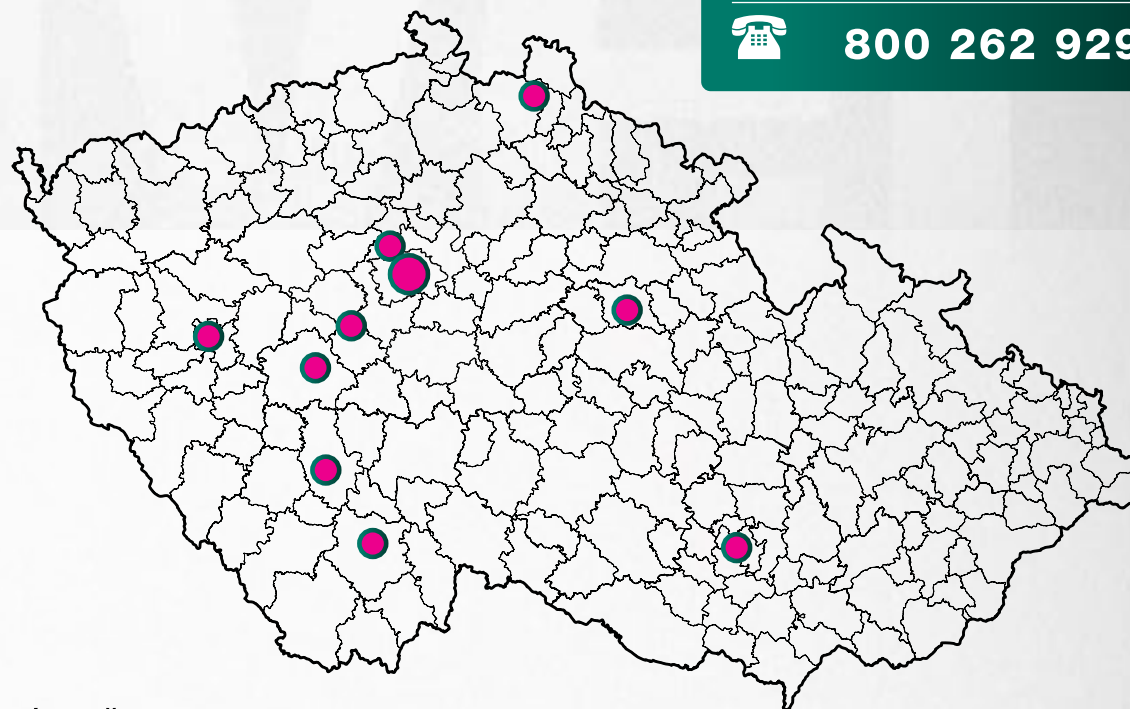
kontrast

Kontakty

www.dverecag.cz



800 262 929



Sídlo CAG a centrální vzorkovna Kytín

Kytín 19, 252 10 Mníšek pod Brdy
tel.: 318 599 401, mobil: 724 167 647
e-mail: centrala@dverecag.cz

Vzorkovna CAG Brno-Štýřice

Vídeňská 18a, 639 00 Brno – Štýřice
mobil: 724 280 129, 724 502 428, 607 060 611
e-mail: cag-brno@dverecag.cz

Vzorkovna CAG České Budějovice

J. Plachty 2783 (roh ul. Pekárenská a J. Plachty), 370 04 České Budějovice
mobil: 727 811 458, e-mail: cag-cb@dverecag.cz

Vzorkovna CAG Horoměřice

Na Pískách 777, 252 62 Horoměřice
mobil: 601 592 144, 606 049 111, e-mail: cag-horomerice@dverecag.cz

Vzorkovna CAG Liberec

Doktorky Milady Horákové 185/66, 460 07 Liberec VII – Horní Růžodol
mobil: 607 627 072, 721 981 166, e-mail: cag-liberec@dverecag.cz

Vzorkovna CAG Pardubice

Hronovická 458 (roh ul. Hronovická a Sladkovského), 530 02 Pardubice
mobil: 702 211 916, 725 385 873, e-mail: cag.pardubice@dverecag.cz

Vzorkovna CAG Písek

tř. Národní svobody 33, 397 01 Písek – Pražské Předměstí
mobil: 725 385 874, e-mail: cag-pisek@dverecag.cz

Vzorkovna CAG Plzeň

Rokycanská 19, 312 00 Plzeň
mobil: 724 280 117, 725 948 826, e-mail: cag-plzen@dverecag.cz

Vzorkovna CAG Praha 4

Mariánská 32/342, 142 00 Praha 4 – Kamýk
mobil: 602 483 969, 702 187 768
e-mail: cag-praha@dverecag.cz

Vzorkovna CAG Praha 9

Českomoravská 1181/21 (vedle O2 areny), 190 00 Praha 9
mobil: 725 707 353, 602 186 512, 702 207 041
e-mail: cag-ceskomoravska@dverecag.cz

Vzorkovna CAG Příbram


Čs. armády 397, 261 01 Příbram IV
mobil: 724 887 228, 702 187 769, e-mail: cag-pb@dverecag.cz

Katalo



**Sídlo CAG s.r.o.
a centrální
vzorkovna Kytín**

Kytín 19
252 10 Mníšek pod Brdy
Tel.: +420 318 599 401
E-mail: info@dverecag.cz



Tiskové chyby vyhrazeny.
Zobrazení dekorů a siluet je pouze orientační.
Foto: archiv CAG a Shutterstock.

www.dverecag.cz



800 262 929

