

CENÍK



2024 / verze 2

Tento ceník je platný od 13. 5. 2024 do vydání nového ceníku.

Informace k ceníku

DPH, služby

Uvedené ceny jsou v Kč bez DPH. V případě nákupu produktů s montáží, které splňují zákonné požadavky dle § 48 a 49 zákona o DPH, je účtována snížená sazba DPH ve výši 12 %. V případě nákupu produktů, které splňují zákonné požadavky přenesené daňové povinnosti dle § 92a–i zákona o DPH, je účtována sazba 0 % DPH. V ostatních případech je uplatněna základní sazba DPH ve výši 21 %. Ceny jsou uvedeny bez služeb, zaměření, manipulace a montáže. Ceny dveřního kování a doplňků vychází z doporučených cen výrobců nebo výhradních dodavatelů a mohou se v případě jejich změn lišit.

Rozměry dveří

Ceny jsou stejné pro všechny standardní jmenovité rozměry otočných polodrážkových dveří, šířku 60, 70, 80, 90 cm a výšku 197 cm, kromě celoskleněných dveří. Posuvné provedení dveří do pouzdra nebo před stěnu, kde je rozměr standardních dveří zvětšen na šířku o 20 mm, je bez příplatku za atypický rozměr. Ceny dvoukřídlových dveří ve jmenovitém rozměru 125, 145, 165, 185/197 cm jsou kalkulovány jako dvojnásobek ceny dveří jednokřídlových.

Rozměry zárubní

Ceny jsou stejné pro všechny standardní jmenovité rozměry otočných polodrážkových zárubní, šířku 60, 70, 80, 90 cm a výšku 197 cm. Standardní tloušťka zárubně je za jednotnou cenu do 20 cm a po násobku rozměru po 1 cm. Cena zárubní je uvedena zvlášť pro jednokřídlové a dvoukřídlové provedení dveří.

Dveře a zárubně jmenovité výšky 210 cm

Jmenovitá výška standardních dveří 210 cm v kompletu s obložkovou zárubní nebo ocelovou zárubní CAG 210 cm bez příplatku za atypickou výšku, neplatí pro protipožární prosklené dveře PYROGLASS.

Atypické provedení

Všechny modely dveří a zárubní lze vyrobit a dodat v atypických provedeních i rozměrech – vždy budou upřesněny možnosti atypického provedení (viz str. 50).

Druhy otevírání

Dveře a zárubně jsou standardně dodávány v polodrážkovém (falcovém) provedení. Lze je dodat i v bezfalcovém, reverzním, posuvném, kyvném či skládacím provedení za příplatek.

Konstrukce a výplně dveří

Konstrukce je u dveří tvořena dřevěným rámem ze smrkových hranolů v kombinaci s výplní. Standardní výplň je u většiny modelů papírová voština nebo u vybraných modelů děrovaná DTD, na objednání je lze vybavit jinou dveřní výplní (viz str. 35).

Panty

Dveře jsou standardně osazeny kulatými závěsy (panty) 80/10 s povrchem lesklý nikl nebo bez příplatku v povrchové úpravě nikl matný, mosaz a bronz. Další možnosti pantů viz str. 36.

Zámky

Dveře jsou standardně osazeny zámkem pro dózický klíč OZ nebo zámkem WC, PZ pro FAB s roztečí 72 mm a zádlabem 80 mm, pro FABI OS, OH, OS O, OH O standardně zámeček 72/85. Další druhy zámků za příplatek viz str. 36.

Povrchy a dekory

U jednotlivých modelů je uvedeno, v jakém povrchu je standardně možné je dodat. Všechny dekory jednotlivých skupin povrchů jsou za stejnou cenu.

- **Laminát:** bílý W06 (W 980 ST2), šedý S02 (U 763 ST2), akácie světlá A08 (H 1277 ST9), dub bělený D11 (H 1334 ST15), buk pařený B08 (H 1511 ST15), dub bardolino D08 (H 1145 ST10), ořech přírodní R08 (H 3700 ST10), ořech tmavý R05 (H 3734 ST9).
- **Laminát plus:** bílý samet W08 (W 1100 ST9), jasan bílý N63 (H 1225 ST13), kamenná šedá S12 (U 727 ST10), antracit S11 (U 963 ST2), dub medový D72 (H 3395 ST12), dub sukutý D72 (H 3303 ST10), dub šedobílý D80 (H 1313 ST10), pinie šedá I62 (H 3430 ST22), dub vicenza šedý D87 (H 3158 ST19), dub lanýžový D09 (H 3133 ST12), dub černohnědý D73 (H 1199 ST12).
- **Laminát real:** dub pískový D66 (H 3309 ST28), dub tabákový D67 (H 3325 ST28), dub halifax D79 (H 1180 ST37), dub halifax tmavý D86 (H 1181 ST37).
- **Laminát real příčně:** dub pískový D54 (H 3309 ST28), dub tabákový D53 (H 3325 ST28), dub halifax D52 (H 1180 ST37), dub halifax tmavý D56 (H 1181 ST37).
Některé laminátové povrchy lze kombinovat v rámci dveřního křídla. Zároveň je možné kombinovat laminátové povrchy v rámci kompletu, tedy jiný dekor na dveřích a jiný dekor na zárubni, viz atypické provedení dveří a zárubní (viz str. 34).
- **Laminát HPL:** dveře v laminátu 0,8 mm za příplatek dle jednotlivých dekorů, viz str. 34.
- **Lakované PU (polyuretanové barvy):** kvalitní a odolná povrchová úprava, v ceníku je vždy uvedena cena za RAL 9001, RAL 9003, RAL 9010, RAL 7016, RAL 7035. Ostatní barvy za příplatek, viz str. 34.
- **Dýha forte dub:** silná přírodní dýha upravená hrubým kartáčováním a mořením, nabízená v základních odstínech (bílá, černá, přírodní, skořicová, hnědá – kouřová, čokoládová, mléčná, šedá) nebo lakovaná do vybraných barev RAL. Za příplatek dodáváme v provedení s efektem vintage (staření dřeva) v kombinaci přírodní dýhy s černými nebo bílými póry nebo moření dle individuálního požadavku (viz str. 34).

Hrana dveří

U dveří je standardně falcová nebo bezfalcová ostrá hrana v dekoru dveří, další provedení odstínů, ABS hrany dle daných pravidel za příplatek (viz str. 35).

Skla

V ceně dveří, není-li uvedeno jinak, je započítáno sklo float čirý (čiré sklo), kúra čirá, činčila čirá, crepi čiré a matelux (matné sklo). Jiná skla lze osadit za příslušný příplatek (viz str. 38). Zasklivač a kazetové rámečky nabízíme ve standardní variantě s přesahem do plochy dveří nebo u vybraných modelů dveří v provedení SLIM za příplatek (viz str. 39).

Přepravní obaly

Dveře i zárubně jsou standardně zabaleny do ochranného obalu a přepravovány na paletě. V případě, že si odběratel paletu se zbožím ponechá, je mu naúčtována cena palety 350 Kč/ks. Paletu, která splňuje podmínky vrácení, je možné vrátit vlastní dopravou nebo při manipulaci další zakázky pravidelným závozem CAG s.r.o. bez další úhrady manipulace zpět dodavateli. U cizí přepravní společnosti nelze palety vracet a dodané palety jsou odběrateli účtovány vždy. U vrácené palety je zohledněna amortizace palety a odběrateli náleží za vrácenou paletu 300 Kč/ks bez DPH.

Vážený zákazníku,

jsme potěšeni, že právě držíte v ruce náš nový ceník interiérových dveří a zárubní pro rok 2024, a věříme, že zde najdete vše, co potřebujete.

Naše ryze česká rodinná firma působí na trhu již více než 26 let a za tu dobu jsme přišli s mnoha inovacemi a představili spoustu novinek.

Naše práce je postavena na kvalitním zpracování a řemeslné výrobě. Na českém trhu působíme již od roku 1998 a jsme přímý výrobce nabízející zakázkovou výrobu. Díky tomu dokážeme zajistit zboží na míru v krátkých dodacích termínech a samozřejmostí je také možnost zaměření stavebních otvorů a následná odborná montáž.

Využíváme moderní technologie a suroviny s garantovanou kvalitou, pocházející ze zemí EU. Nabízíme široké portfolio různých typů laminátů včetně nejnovějších povrchů plus, lakovaných hladkých a také přírodní kartáčovanou dýhu v různých barevných provedeních a cenových relacích.

Záleží nám nejen na kvalitě, ale i bezpečnosti a zdravotní nezávadnosti našich produktů, které vyrábíme výhradně v České republice.

Věříme, že si z naší nabídky vyberete přesně podle svých představ a naše výrobky tak přispějí ke zkrášlení vašeho domova.

Tým CAG



Vysvětlivky k použitým symbolům
















- | | |
|---|---|
|  dveře označené tímto symbolem lze dodat v protipožárním provedení EI/EW 30 DP3 |  jednotná cena pro dveře výšky 197 a 210 cm v kompletu se zárubní |
|  kouřotěsná úprava dveří |  jednotná cena pro všechny jmenovité šíře dveří |
|  dveře označené tímto symbolem lze dodat v bezpečnostním provedení |  možnost atypického provedení |
|  dveře označené tímto symbolem lze dodat v protihlukovém provedení |  provedení kontrast |
|  Klima úprava |  tento symbol označuje doplňující informace k ceně |
|  provětrávaná zárubeň |  tento symbol označuje užitečné poznámky k danému provedení |
|  dveře označené tímto symbolem lze dodat se zapuštěnými rámečky typu SLIM | |

Všechny siluety dveří v ceníku jsou pouze orientační.

Obsah

Informace k ceníku	02
Dveře Pimum	04
Dveře Betty, Lumos	05
Dveře Fénix	06
Dveře Maxim	07
Dveře Mada	08
Dveře Alex	09
Dveře Trix, Quartex	10
Dveře Nexis, Rubika	11
Dveře Linie	12
Dveře Alumi, Alumi ostatní	14
Dveře Kitty	16
Dveře Triumf, Nemo	18
Celoskleněné dveře	20
Protipožární plné a prosklené dveře	22
Protipožární prosklené stěny	24
Bezpečnostní dveře	25
Kouřotěsné, protihlukové, klima dveře, prahy	26
Rozměrové omezení speciálních dveří	27
Bezřalcové a reverzní dveře do obložkové zárubně	28
Dveře pro skrytou zárubeň Eclisse, JAP	29
Posuvné provedení dveří do pouzdra a na stěnu	30
Posuvné provedení dveří na stěnu systém – MINIMAL II	31
ROC DESIGN – systém pro posuvné dveře před stěnu	32
Skládací dveře Heligon II	33
Příplatky – povrchy a dekory, kontrast	34
Dveřní výplně, hrany u dveří	35
Panty, zámky, těsnění, samozavírače	36
Větrací mřížka, okopové plechy, dveřní táhlo, prahové padací lišty	37
Ceník příplatků skel, zasklívací a kazetové lišty	38
Obložkové zárubně	40
Obložkové zárubně se světlíky, s nadpanelem	42
Ocelové zárubně	44
Doporučené mušle a madla k posuvným dveřím	46
Atypické provedení dveří a obložkových zárubní	50
Rozměry dveří a stavebních otvorů, určení orientace dveří	52

Primum

	P    	GZ   SLIM	AZ   SLIM	DZ   SLIM	P1N    	P1K  SLIM
laminát	3 730 Kč	4 730 Kč	5 080 Kč	5 830 Kč	5 380 Kč	5 830 Kč
laminát plus	4 030 Kč	5 030 Kč	5 380 Kč	6 130 Kč	5 680 Kč	6 130 Kč
laminát real	4 430 Kč	5 430 Kč	5 780 Kč	6 530 Kč	6 080 Kč	6 530 Kč
lakované PU	5 030 Kč	6 030 Kč	6 380 Kč	7 130 Kč	6 680 Kč	7 130 Kč
dýha forte PU	10 680 Kč	11 680 Kč	12 030 Kč	12 780 Kč	x	x

Povrch

všechny dekory laminátů, laminátů plus, laminátů real vč. horizontálních, lakovaných PU (standardně RAL 9001, RAL 9003, RAL 9010, RAL 7016 a RAL 7035, ostatní odstíny RAL za příplatek) a dýha forte PU

Výplň

voštinová výplň, možno i děrovaná nebo plná DTD



jednotná cena pro dveře š. 60–90 cm



jednotná cena pro dveře v. 197 a 210 cm v kompletu se zárubní

Sklo

matelux (matné sklo), float čirý, kůra čirá, činčila čirá, crepi čiré, za příplatek možno i jiné druhy skel / u povrchu dýha forte PU nejsou možné rámečky SLIM

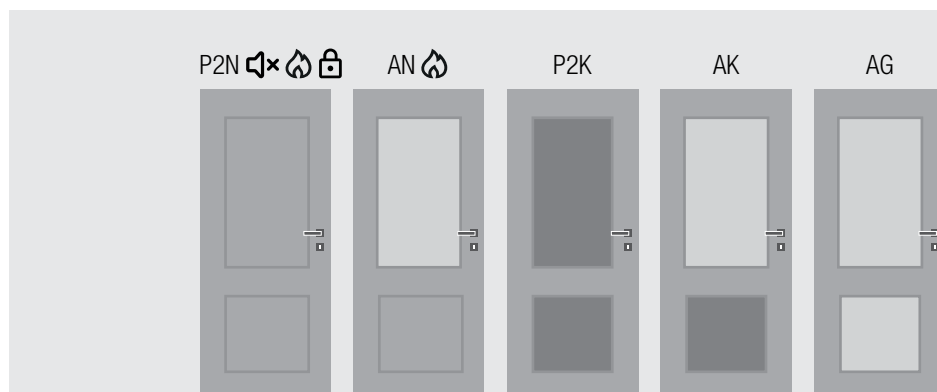


dveře jsou zaskleny obalovanou nebo lakovanou masivní lištou v profilu č. 4, u povrchu dýha forte masivní dubovou lištou č. 4 / u povrchu dýha forte nejsou možné rámečky SLIM



možnost atypického provedení na vyžádání / u povrchu laminát real příčně pouze do celkového rozměru šíře 115 cm x výška 201 cm

Betty



	P2N	AN	P2K	AK	AG
laminát	5 680 Kč	5 680 Kč	6 430 Kč	6 430 Kč	6 430 Kč
laminát plus	5 980 Kč	5 980 Kč	6 730 Kč	6 730 Kč	6 730 Kč
laminát real	6 380 Kč	6 380 Kč	7 130 Kč	7 130 Kč	7 130 Kč
lakované PU	6 980 Kč	6 980 Kč	7 730 Kč	7 730 Kč	7 730 Kč
dýha forte PU	x	x	x	x	13 380 Kč

Povrch

všechny dekory laminátů, laminátů plus, laminátů real vč. horizontálních a lakovaných PU (standardně RAL 9001, RAL 9003, RAL 9010, RAL 7016 a RAL 7035, ostatní odstíny RAL za příplatek)

Výplň

voštinová výplň, možno i děrovaná nebo plná DTD

Sklo

matelux (matné sklo), float čirý, kůra čirá, činčila čirá, crepi čirá, za příplatek možno i jiné druhy skel



jednotná cena pro dveře v. 197 a 210 cm v kompletu se zárubní



jednotná cena pro dveře š. 60–90 cm

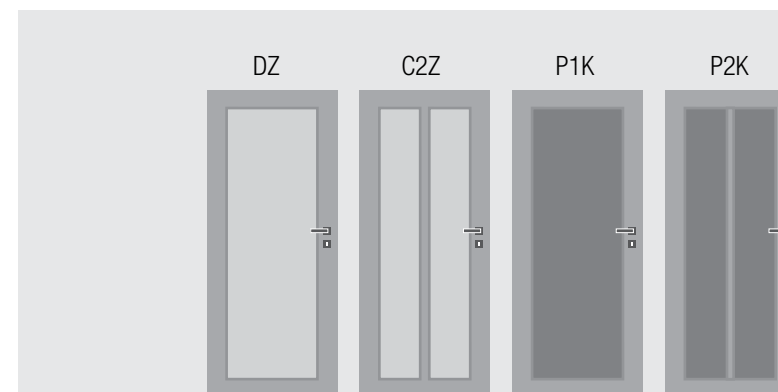


možnost atypického provedení na vyžádání / u povrchu laminát real příčně pouze do celkového rozměru šíře 115 cm x výška 201 cm



dveře jsou zaskleny obalovanou nebo lakovanou lištou v profilu č. 4 / označení N = nalepovací rámeček na ploše dveří / označení K = vložená kazeta

Lumos



	DZ	C2Z	P1K	P2K
laminát	5 980 Kč	6 680 Kč	5 980 Kč	6 680 Kč
laminát plus	6 280 Kč	6 980 Kč	6 280 Kč	6 980 Kč
laminát real	6 680 Kč	7 380 Kč	6 680 Kč	7 380 Kč
lakované PU	7 280 Kč	7 980 Kč	7 280 Kč	7 980 Kč
dýha forte PU	12 930 Kč	13 630 Kč	x	x

Povrch

všechny dekory laminátů, laminátů plus, laminátů real vč. horizontálních, lakovaných PU (standardně RAL 9001, RAL 9003, RAL 9010, RAL 7016 a RAL 7035, ostatní odstíny RAL za příplatek) a dýhy forte PU

Výplň

děrovaná DTD v kombinaci s dřevěnými hranoly

Sklo

matelux (matné sklo), float čirý, kůra čirá, činčila čirá, crepi čirá, za příplatek možno i jiné druhy skel / u povrchu dýha forte PU nejsou možné rámečky SLIM



jednotná cena pro dveře š. 60–90 cm



jednotná cena pro dveře v. 197 a 210 cm v kompletu se zárubní















možnost atypického provedení na vyžádání / u povrchu laminát real příčně pouze do celkového rozměru šíře 115 cm x výška 201 cm



dveře jsou zaskleny obalovanou nebo lakovanou masivní lištou v profilu č. 4, u povrchu dýha forte masivní dubovou lištou č. 4 / u povrchu dýha forte nejsou možné rámečky SLIM / označení K = vložená kazeta

Fénix

	Fénix I		Fénix II				Fénix IV	
	PK  	SZ  	EK	EZ	PK  	SZ  	PK  	SZ  
laminát	5 180 Kč	5 180 Kč	5 530 Kč	5 530 Kč	5 180 Kč	5 180 Kč	5 180 Kč	5 180 Kč
laminát plus	5 480 Kč	5 480 Kč	5 830 Kč	5 830 Kč	5 480 Kč	5 480 Kč	5 480 Kč	5 480 Kč
laminát real	5 880 Kč	5 880 Kč	6 230 Kč	6 230 Kč	5 880 Kč	5 880 Kč	5 880 Kč	5 880 Kč
lakované PU	6 480 Kč	6 480 Kč	6 830 Kč	6 830 Kč	6 480 Kč	6 480 Kč	6 480 Kč	6 480 Kč
dýha forte PU	x	12 130 Kč	x	x	x	12 130 Kč	x	12 130 Kč

Povrch

všechny dekory laminátů, laminátů plus, laminátů real vč. horizontálních, lakovaných PU (standardně RAL 9001, RAL 9003, RAL 9010, RAL 7016 a RAL 7035, ostatní odstíny RAL za příplatek) a dýha forte PU

Výplň

voštinová výplň, možno i děrovaná nebo plná DTD

Sklo

matelux (matné sklo), float čirý, kůra čirá, činčila čirá, crepi čiré, za příplatek možno i jiné druhy skel



jednotná cena pro dveře š. 60–90 cm



dveře jsou zaskleny obalovanou nebo lakovanou masivní lištou v profilu č. 4, u povrchu dýha forte masivní dubovou lištou č. 4 / u povrchu dýha forte nejsou možné rámečky SLIM / označení K = vložená kazeta












jednotná cena pro dveře v. 197 a 210 cm v kompletu se zárubní



možnost atypického provedení na vyžádání / u povrchu laminát real příčně pouze do celkového rozměru šíře 115 cm x výška 201 cm

Maxim

	Maxim I		Maxim II			Maxim III	
	PK 	QZ  	PK 	QZ  	RZ	PK 	QZ  
laminát	5 480 Kč	5 480 Kč	5 480 Kč	5 480 Kč	5 830 Kč	5 480 Kč	5 480 Kč
laminát plus	5 780 Kč	5 780 Kč	5 780 Kč	5 780 Kč	6 130 Kč	5 780 Kč	5 780 Kč
laminát real	6 180 Kč	6 180 Kč	6 180 Kč	6 180 Kč	6 530 Kč	6 180 Kč	6 180 Kč
lakované PU	6 780 Kč	6 780 Kč	6 780 Kč	6 780 Kč	7 130 Kč	6 780 Kč	6 780 Kč
dýha forte PU	x	12 430 Kč	x	12 430 Kč	x	x	12 430 Kč

Povrch

všechny dekory laminátů, laminátů plus a laminátů real vč. horizontálních, lakovaných PU (standardně RAL 9001, RAL 9003, RAL 9010, RAL 7016 a RAL 7035, ostatní odstíny RAL za příplatek) a dýhy forte PU

Výplň

voštinová výplň, možno i děrovaná nebo plná DTD

Sklo

matelux (matné sklo), float čirý, kúra čirá, činčila čirá, crepi čiré, za příplatek možno i jiné druhy skel



dveře jsou zaskleny obalovanou nebo lakovanou masivní lištou v profilu č. 4, u povrchu dýha forte masivní dubovou lištou č. 4 / u povrchu dýha forte nejsou možné rámečky SLIM / označení K = vložená kazeta



jednotná cena pro dveře v. 197 a 210 cm v kompletu se zárubní



jednotná cena pro dveře š. 60–90 cm



možnost atypického provedení na vyžádání / u povrchu laminát real příčně pouze do celkového rozměru šíře 115 cm x výška 201 cm

Mada

	Mada F		Mada M		Mada U			
	ZZ	WZ	ZZ	WZ	ZZ	WZ	YZ	VZ
laminát	5 630 Kč	5 630 Kč	5 930 Kč	5 930 Kč	7 030 Kč	7 030 Kč	6 630 Kč	6 630 Kč
laminát plus	5 930 Kč	5 930 Kč	6 230 Kč	6 230 Kč	7 330 Kč	7 330 Kč	6 930 Kč	6 930 Kč
laminát real	6 330 Kč	6 330 Kč	6 630 Kč	6 630 Kč	7 730 Kč	7 730 Kč	7 330 Kč	7 330 Kč
lakované PU	6 930 Kč	6 930 Kč	7 230 Kč	7 230 Kč	8 330 Kč	8 330 Kč	7 930 Kč	7 930 Kč

Povrch

všechny dekory laminátů, laminátů plus, laminátů real vč. horizontálních a lakovaných PU (standardně RAL 9001, RAL 9003, RAL 9010, RAL 7016 a RAL 7035, ostatní odstíny RAL za příplatek)

Výplň

voštinová výplň, možno i děrovaná nebo plná DTD

Sklo

matelux (matné sklo), float čirý, kůra čirá, činčila čirá, crepi čiré, za příplatek možno i jiné druhy skel



jednotná cena pro dveře š. 60–90 cm



možnost atypického provedení na vyžádání / u povrchu laminát real příčně pouze do celkového rozměru šíře 115 cm x výška 201 cm



jednotná cena pro dveře v. 197 a 210 cm v kompletu se zárubní



zaskleno lištou č. 4, vnitřní lišta nalepovací široká č. 5

Alex

	Alex III				Alex IV				
	PK SLIM	GZ1 SLIM	GZ2 SLIM	GZ3 SLIM	PK SLIM	GZ1 SLIM	GZ2 SLIM	GZ3 SLIM	GZ4 SLIM
laminát	6 730 Kč	6 730 Kč	6 730 Kč	6 730 Kč	7 030 Kč	7 030 Kč	7 030 Kč	7 030 Kč	7 030 Kč
laminát plus	7 030 Kč	7 030 Kč	7 030 Kč	7 030 Kč	7 330 Kč	7 330 Kč	7 330 Kč	7 330 Kč	7 330 Kč
laminát real	7 430 Kč	7 430 Kč	7 430 Kč	7 430 Kč	7 730 Kč	7 730 Kč	7 730 Kč	7 730 Kč	7 730 Kč
lakované PU	8 030 Kč	8 030 Kč	8 030 Kč	8 030 Kč	8 330 Kč	8 330 Kč	8 330 Kč	8 330 Kč	8 330 Kč
dýha forte PU	x	x	x	13 680 Kč	x	x	x	x	13 980 Kč

Povrch

všechny dekory laminátů, laminátů plus, laminátů real vč. horizontálních, lakovaných PU (standardně RAL 9001, RAL 9003, RAL 9010, RAL 7016 a RAL 7035, ostatní odstíny RAL za příplatek) a dýha forte PU

Výplň

voštinová výplň, možno i děrovaná nebo plná DTD

Sklo

matelux (matné sklo), float čirý, kůra čirá, činčila čirá, crepi čirá, za příplatek možno i jiné druhy skel



jednotná cena pro dveře v. 197 a 210 cm
v kompletu se zárubní



jednotná cena pro dveře š. 60–90 cm



možnost atypického provedení na vyžádání / u povrchu laminát real příčně pouze do celkového rozměru šíře 115 cm x výška 201 cm



dveře jsou zaskleny obalovanou nebo lakovanou masivní lištou v profilu č. 4, u povrchu dýha forte masivní dubovou lištou č. 4 /u povrchu dýha forte nejsou možné rámečky SLIM / označení K = vložená kazeta

Trix



	PK SLIM	GZ1 SLIM	GZ2 SLIM	GZ3 SLIM
laminát	7 530 Kč	7 530 Kč	7 530 Kč	7 530 Kč
laminát plus	7 830 Kč	7 830 Kč	7 830 Kč	7 830 Kč
laminát real	8 230 Kč	8 230 Kč	8 230 Kč	8 230 Kč
lakované PU	8 830 Kč	8 830 Kč	8 830 Kč	8 830 Kč
dýha forte PU	x	x	x	14 480 Kč

Povrch

všechny dekory laminátů, laminátů plus, laminátů real vč. horizontálních, lakovaných PU (standardně RAL 9001, RAL 9003, RAL 9010, RAL 7016 a RAL 7035, ostatní odstíny RAL za příplatek) a dýha forte PU

Výplň

voštinová výplň, možno i děrovaná nebo plná DTD

Sklo

matelux (matné sklo), float čirý, kůra čirá, činčila čirá, crepi čirá, za příplatek možno i jiné druhy skel



jednotná cena pro dveře v. 197 a 210 cm v kompletu se zárubní



jednotná cena pro dveře š. 60–90 cm

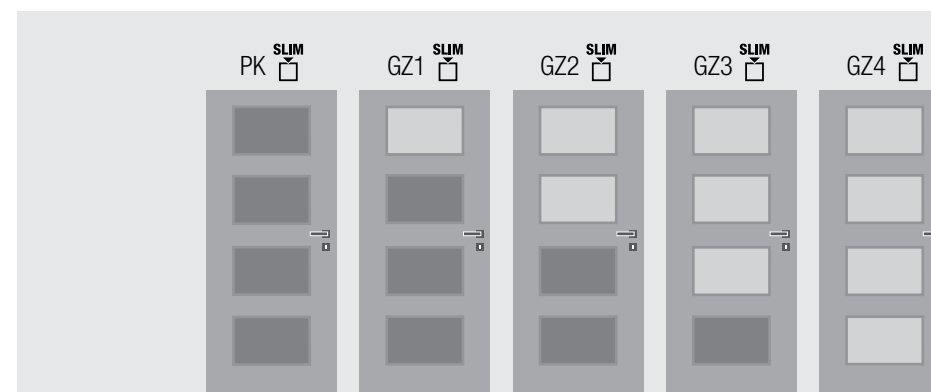


možnost atypického provedení na vyžádání / u povrchu laminát real příčně pouze do celkového rozměru šíře 115 cm x výška 201 cm



dveře jsou zaskleny obalovanou nebo lakovanou masivní lištou v profilu č. 4, u povrchu dýha forte masivní dubovou lištou č. 4 / u povrchu dýha forte nejsou možné rámečky SLIM / dekory dýha forte jsou dostupné pouze u proskleného modelu bez plné kazety / označení K = vložená kazeta

Quartex



	PK SLIM	GZ1 SLIM	GZ2 SLIM	GZ3 SLIM	GZ4 SLIM
laminát	7 730 Kč	7 730 Kč	7 730 Kč	7 730 Kč	7 730 Kč
laminát plus	8 030 Kč	8 030 Kč	8 030 Kč	8 030 Kč	8 030 Kč
laminát real	8 430 Kč	8 430 Kč	8 430 Kč	8 430 Kč	8 430 Kč
lakované PU	9 030 Kč	9 030 Kč	9 030 Kč	9 030 Kč	9 030 Kč
dýha forte PU	x	x	x	x	14 680 Kč

Povrch

všechny dekory laminátů, laminátů plus, laminátů real vč. horizontálních, lakovaných PU (standardně RAL 9001, RAL 9003, RAL 9010, RAL 7016 a RAL 7035, ostatní odstíny RAL za příplatek) a dýha forte PU

Výplň

voštinová výplň, možno i děrovaná nebo plná DTD

Sklo

matelux (matné sklo), float čirý, kůra čirá, činčila čirá, crepi čirá, za příplatek možno i jiné druhy skel



jednotná cena pro dveře v. 197 a 210 cm v kompletu se zárubní



jednotná cena pro dveře š. 60–90 cm



možnost atypického provedení na vyžádání / u povrchu laminát real příčně pouze do celkového rozměru šíře 115 cm x výška 201 cm



dveře jsou zaskleny obalovanou nebo lakovanou masivní lištou v profilu č. 4, u povrchu dýha forte masivní dubovou lištou č. 4 / u povrchu dýha forte nejsou možné rámečky SLIM / dekory dýha forte jsou dostupné pouze u proskleného modelu bez plné kazety / označení K = vložená kazeta

Nexis

	PK ^{SLIM}	GZ1 ^{SLIM}	GZ2 ^{SLIM}	GZ3 ^{SLIM}	GZ4 ^{SLIM}	GZ5 ^{SLIM}
laminát	7 930 Kč	7 930 Kč	7 930 Kč	7 930 Kč	7 930 Kč	7 930 Kč
laminát plus	8 230 Kč	8 230 Kč	8 230 Kč	8 230 Kč	8 230 Kč	8 230 Kč
laminát real	8 630 Kč	8 630 Kč	8 630 Kč	8 630 Kč	8 630 Kč	8 630 Kč
lakované PU	9 230 Kč	9 230 Kč	9 230 Kč	9 230 Kč	9 230 Kč	9 230 Kč
dýha forte PU	x	x	x	x	x	14 880 Kč

Povrch

všechny dekory laminátů, laminátů plus, laminátů real vč. horizontálních, lakovaných PU (standardně RAL 9001, RAL 9003, RAL 9010, RAL 7016 a RAL 7035, ostatní odstíny RAL za příplatek) a dýhy forte PU

Výplň

voštinová výplň, možno i děrovaná nebo plná DTD



jednotná cena pro dveře v. 197 a 210 cm v kompletu se zárubní



možnost atypického provedení na vyžádání / u povrchu laminát real příčně pouze do celkového rozměru šíře 115 cm x výška 201 cm

Sklo

matelux (matné sklo), float čirý, kůra čirá, činčila čirá, crepi čiré, za příplatek možno i jiné druhy skel



jednotná cena pro dveře š. 60–90 cm



dveře jsou zaskleny obalovanou nebo lakovanou masivní lištou v profilu č. 4, u povrchu dýha forte masivní dubovou lištou č. 4 / u povrchu dýha forte nejsou možné rámečky SLIM / dekory dýha forte jsou dostupné pouze u proskleného modelu bez plné kazety / označení K = vložená kazeta

Rubika

	PK ^{SLIM}	GZ3 ^{SLIM}	GZ6 ^{SLIM}
laminát	6 280 Kč	6 280 Kč	6 280 Kč
laminát plus	6 580 Kč	6 580 Kč	6 580 Kč
laminát real	6 980 Kč	6 980 Kč	6 980 Kč
lakované PU	7 580 Kč	7 580 Kč	7 580 Kč
dýha forte PU	x	x	9 580 Kč

Povrch

všechny dekory laminátů, laminátů plus a laminátů real vč. horizontálních a lakovaných PU (standardně RAL 9001, RAL 9003, RAL 9010, RAL 7016 a RAL 7035, ostatní odstíny RAL za příplatek) a dýhy forte PU

Výplň

voštinová výplň, možno i děrovaná nebo plná DTD

Sklo

matelux (matné sklo), float čirý, kůra čirá, činčila čirá, crepi čiré, za příplatek možno i jiné druhy skel / nelze kalené sklo



jednotná cena pro dveře v. 197 a 210 cm v kompletu se zárubní



jednotná cena pro dveře š. 60–90 cm

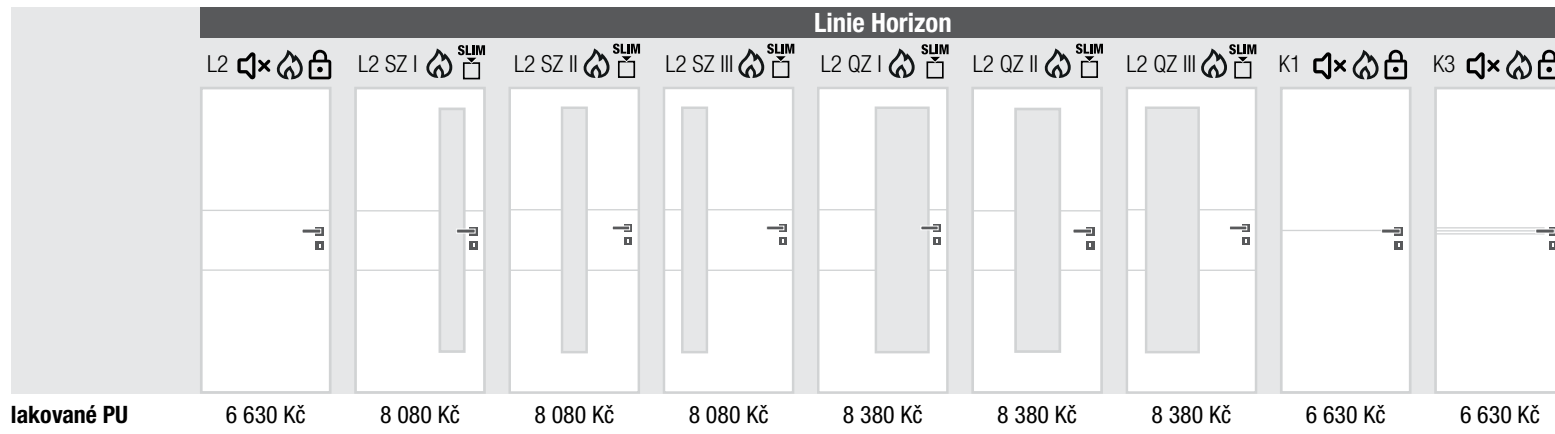



možnost atypického provedení na vyžádání / u povrchu laminát real příčně pouze do celkového rozměru šíře 115 cm x výška 201 cm



























dveře jsou zaskleny obalovanou nebo lakovanou masivní lištou v profilu č. 4, u povrchu dýha forte masivní dubovou lištou č. 4 / označení K = vložená kazeta

Linie



Linie

	Linie Vertik			Linie Frame		
	L2   	L13P   	LN   	R1   	RV2   	RH4   
						
lakované PU	6 630 Kč	6 630 Kč	6 630 Kč	6 630 Kč	6 630 Kč	

Povrch

hladký povrch s drážkováním v ploše / lakováno polyuretanovou barvou (standardně bílá RAL 9003, lze i RAL 9001, RAL 9010, RAL 7016 a RAL 7035, ostatní odstíny RAL za příplatek)



jednotná cena pro dveře š. 60–90 cm



jednotná cena pro dveře v. 197 a 210 cm v kompletu se zárubní



možnost atypického provedení



prosklené dveře jsou zaskleny lakovanou lištou č. 4

Výplň

děrovaná DTD, možno i plná DTD










Sklo







matelux (matné sklo), float čirý, kůra čirá, činčila čirá, crepi čiré, za příplatek možno i jiné druhy skel



možnost atypického umístění drážek v ploše dveří na vyžádání:
 * za grafické zpracování pro výrobu příplatek 500 Kč/dveře,
 * za nastavení technologie ve výrobě příplatek 1 000 Kč/dveře
 (pokud jsou v zakázce další dveře ve stejném vzhledu drážkování, je příplatek účtován v zakázce pouze jednou)

Alumi

	Vertik S			Vertik L			Ruby				
	P   	FDZ	MDZ	P   	FDZ	MDZ	P   	GZ1	GZ2	GZ3	GZ4
laminát	6 830 Kč	8 780 Kč	9 080 Kč	6 830 Kč	8 780 Kč	9 080 Kč	7 130 Kč	8 180 Kč	9 230 Kč	10 280 Kč	11 330 Kč
laminát plus	7 130 Kč	9 080 Kč	9 380 Kč	7 130 Kč	9 080 Kč	9 380 Kč	7 430 Kč	8 480 Kč	9 530 Kč	10 580 Kč	11 630 Kč
laminát real	7 530 Kč	9 480 Kč	9 780 Kč	7 530 Kč	9 480 Kč	9 780 Kč	7 830 Kč	8 880 Kč	9 930 Kč	10 980 Kč	12 030 Kč

	Horizon S							Horizon L			
	P   	FDZ	MDZ	GZ1	GZ2	GZ3	GZ4	GZ5	P   	FDZ	MDZ
laminát	7 830 Kč	9 680 Kč	9 930 Kč	8 750 Kč	9 550 Kč	10 350 Kč	11 150 Kč	11 950 Kč	7 830 Kč	9 680 Kč	9 930 Kč
laminát plus	8 130 Kč	9 980 Kč	10 230 Kč	9 050 Kč	9 850 Kč	10 650 Kč	11 450 Kč	12 250 Kč	8 130 Kč	9 980 Kč	10 230 Kč
laminát real	8 530 Kč	10 380 Kč	10 630 Kč	9 450 Kč	10 250 Kč	11 050 Kč	11 850 Kč	12 650 Kč	8 530 Kč	10 380 Kč	10 630 Kč
lakované PU	x	x	x	x	x	x	x	18 900 Kč	x	x	x

Ostatní dveře **Alumi**

	Alumi Primum			Alumi Lumos		Alumi Maxim II*	Alumi Fénix II*	Alumi Monté			Alumi Rubika
	GZ	AZ	DZ	DZ	C2Z	QZ	SZ	GZ	AZ	DZ	GZ6
laminát	6 130 Kč	6 680 Kč	7 630 Kč	7 780 Kč	11 630 Kč	6 780 Kč	6 380 Kč	5 650 Kč	5 850 Kč	6 350 Kč	9 880 Kč
laminát plus	6 430 Kč	6 980 Kč	7 930 Kč	8 080 Kč	11 930 Kč	7 080 Kč	6 680 Kč	5 950 Kč	6 150 Kč	6 650 Kč	10 180 Kč
laminát real	6 830 Kč	7 380 Kč	8 330 Kč	8 480 Kč	12 330 Kč	7 480 Kč	7 080 Kč	6 350 Kč	6 550 Kč	7 050 Kč	10 580 Kč
lakované PU	7 430 Kč	7 980 Kč	8 930 Kč	9 080 Kč	12 930 Kč	8 080 Kč	7 680 Kč	6 950 Kč	7 150 Kč	7 650 Kč	11 180 Kč
dýha forte PU	13 080 Kč	13 630 Kč	14 580 Kč	14 730 Kč	18 580 Kč	13 730 Kč	13 330 Kč	12 600 Kč	12 800 Kč	13 300 Kč	16 830 Kč

	Alumi Trix	Alumi Quartex	Alumi Nexis	Alumi Alex III	Alumi Alex IV
	GZ3	GZ4	GZ5	GZ3	GZ4
laminát	9 930 Kč	10 730 Kč	11 530 Kč	8 830 Kč	9 630 Kč
laminát plus	10 230 Kč	11 030 Kč	11 830 Kč	9 130 Kč	9 930 Kč
laminát real	10 630 Kč	11 430 Kč	12 230 Kč	9 530 Kč	10 330 Kč
lakované PU	11 230 Kč	12 030 Kč	12 830 Kč	10 130 Kč	10 930 Kč
dýha forte PU	16 880 Kč	17 680 Kč	18 480 Kč	15 780 Kč	16 580 Kč

Povrch

všechny dekory laminátů, laminátů plus, laminátů real vč. horizontálních, lakovaných PU (standardně RAL 9001, RAL 9003, RAL 9010, RAL 7016 a RAL 7035, ostatní odstíny RAL za příplatek) a dýhy forte PU / nelze v provedení laminát HPL

Výplň

děrovaná DTD, možno i plná DTD

Sklo

matelux (matné sklo), float čirý, kůra čirá, činčila čirá, crepi čiré, za příplatek možno i jiné druhy skel / lze pouze sklo o tloušťce 4 mm



jednotná cena pro dveře š. 60–90 cm



možnost atypického provedení na vyžádání / u povrchu laminát real příčně pouze do celkového rozměru šíře 115 cm x výška 201 cm



jednotná cena pro dveře v. 197 a 210 cm v kompletu se zárubní



zaskleno hliníkovou lištou Alumi v odstínu champagne a za příplatek v odstínu černá

* Model Ize za stejnou cenu s prosklením umístěným u pantové nebo zámkové strany.

Kitty

	Kitty I									Kitty II		
	PK	GZ1	GZ2	GZ3	GZ4	GZ5	GZ6	GZ7	GZ8	GZ9	PK	GZ1
laminát	9 280 Kč	9 280 Kč	9 280 Kč	9 280 Kč	9 280 Kč	9 280 Kč	9 280 Kč	9 280 Kč	9 280 Kč	9 280 Kč	9 280 Kč	9 280 Kč
laminát plus	9 580 Kč	9 580 Kč	9 580 Kč	9 580 Kč	9 580 Kč	9 580 Kč	9 580 Kč	9 580 Kč	9 580 Kč	9 580 Kč	9 580 Kč	9 580 Kč
laminát real	9 980 Kč	9 980 Kč	9 980 Kč	9 980 Kč	9 980 Kč	9 980 Kč	9 980 Kč	9 980 Kč	9 980 Kč	9 980 Kč	9 980 Kč	9 980 Kč

	Kitty II					Kitty III				Kitty V	
	GZ2	GZ3	GZ4	GZ5	GZ6	PK	GZ1	GZ2	GZ3	PK	DZ
laminát	9 280 Kč	9 280 Kč	9 280 Kč	9 280 Kč	9 280 Kč	9 280 Kč	9 280 Kč	9 280 Kč	9 280 Kč	9 280 Kč	9 280 Kč
laminát plus	9 580 Kč	9 580 Kč	9 580 Kč	9 580 Kč	9 580 Kč	9 580 Kč	9 580 Kč	9 580 Kč	9 580 Kč	9 580 Kč	9 580 Kč
laminát real	9 980 Kč	9 980 Kč	9 980 Kč	9 980 Kč	9 980 Kč	9 980 Kč	9 980 Kč	9 980 Kč	9 980 Kč	9 980 Kč	9 980 Kč

Kitty

	Kitty VI			Kitty VII			
	PK	GZ1	GZ2	PK	GZ1	GZ2	GZ3
laminát	9 280 Kč	9 280 Kč	9 280 Kč	9 280 Kč	9 280 Kč	9 280 Kč	9 280 Kč
laminát plus	9 580 Kč	9 580 Kč	9 580 Kč	9 580 Kč	9 580 Kč	9 580 Kč	9 580 Kč
laminát real	9 980 Kč	9 980 Kč	9 980 Kč	9 980 Kč	9 980 Kč	9 980 Kč	9 980 Kč

	Kitty VIII					
	PK	GZ1	GZ2	GZ3	GZ4	GZ5
laminát	9 280 Kč	9 280 Kč	9 280 Kč	9 280 Kč	9 280 Kč	9 280 Kč
laminát plus	9 580 Kč	9 580 Kč	9 580 Kč	9 580 Kč	9 580 Kč	9 580 Kč
laminát real	9 980 Kč	9 980 Kč	9 980 Kč	9 980 Kč	9 980 Kč	9 980 Kč

Povrch

rámová konstrukce dveří / všechny dekory laminátů, laminátů plus a laminátů real (mimo horizontálních, laminát bílý a bílý samet) / nelze v provedení laminát HPL a povrchu dýha forte

Výplň

masivní rám (smrkový) s DTD výplní

Sklo

standardně sklo connex čirý 2.2.1, connex polomléčný 2.2.1, connex mléčný 2.2.1, float čirý, matelux (matné sklo), kůra čirá, činčila čirá a crepi čiré / možnost jiných na vyžádání / u modelu Kitty I, Kitty II a Kitty VIII jsou skla nekalená, ostatní modely mají jednovrstvá skla standardně kalená bez příplatku / sklo je zasazeno v drážkách a silikonovém těsnění bez zasklívací lišty a není možné dodatečně přesklení dveří / z estetických důvodů do dveří nedoporučujeme volit sklo float čirý nebo connex čirý (u čirých skel je viditelný spoj konstrukce s těsněním)



možnost atypického provedení na vyžádání



jednotná cena pro dveře š. 60–90 cm



jednotná cena pro dveře v. 197 a 210 cm
v kompletu se zárubní



tento model dveří nelze osadit do obložkové zárubně FABI O
a do reverzní obložkové zárubně / označení K = vložená kazeta

Triumf

	I	II	VI	III	IV	VII	V
boční frýzy laminát + sklo nebo výplň laminát							
connex čirý, polomléčný, mléčný, mastercarre čirý	9 230 Kč	9 230 Kč	9 230 Kč	9 230 Kč	9 230 Kč	9 230 Kč	x
connex pískovaný motiv	13 980 Kč	13 980 Kč	13 980 Kč	13 980 Kč	13 980 Kč	13 980 Kč	x
laminát	x	x	x	x	x	x	8 230 Kč
boční frýzy laminát plus + sklo nebo výplň laminát plus							
connex čirý, polomléčný, mléčný, mastercarre čirý	9 530 Kč	9 530 Kč	9 530 Kč	9 530 Kč	9 530 Kč	9 530 Kč	x
connex pískovaný motiv	14 280 Kč	14 280 Kč	14 280 Kč	14 280 Kč	14 280 Kč	14 280 Kč	x
laminát plus	x	x	x	x	x	x	8 530 Kč
boční frýzy laminát real + sklo nebo výplň laminát real							
connex čirý, polomléčný, mléčný, mastercarre čirý	9 930 Kč	9 930 Kč	9 930 Kč	9 930 Kč	9 930 Kč	9 930 Kč	x
connex pískovaný motiv	14 680 Kč	14 680 Kč	14 680 Kč	14 680 Kč	14 680 Kč	14 680 Kč	x
laminát real	x	x	x	x	x	x	8 930 Kč
boční frýzy lakované PU stand. + sklo nebo výplň lakované PU							
connex čirý, polomléčný, mléčný, mastercarre čirý	10 530 Kč	10 530 Kč	10 530 Kč	10 530 Kč	10 530 Kč	10 530 Kč	x
connex pískovaný motiv	15 280 Kč	15 280 Kč	15 280 Kč	15 280 Kč	15 280 Kč	15 280 Kč	x
laminát lak PU	x	x	x	x	x	x	9 530 Kč
boční frýzy dýha forte PU + sklo nebo výplň dýha lakovaná PU							
connex čirý, polomléčný, mléčný, mastercarre čirý	16 180 Kč	16 180 Kč	16 180 Kč	16 180 Kč	16 180 Kč	16 180 Kč	x
connex pískovaný motiv	20 930 Kč	20 930 Kč	20 930 Kč	20 930 Kč	20 930 Kč	20 930 Kč	x
dýha forte PU	x	x	x	x	x	x	15 180 Kč

Triumf

Povrch

všechny dekory laminátů, laminátů plus, laminátů real vč. horizontálních, lakovaných PU (standardně RAL 9001, RAL 9003, RAL 9010, RAL 7016 a RAL 7035, ostatní odstíny RAL za příplatek) a dýhy forte PU

Výplň

kombinace dřevěných bočních ráků s dveřní výplní (model II, III, IV, VI s děrovanou DTD, model V s voštinovou dveřní výplní)

Sklo

dle zvoleného druhu, možno i jiné druhy skel vč. barevných / ve dveřích je použito bezpečnostní sklo connex o tloušťce 8,5 mm (4.4.2) / sklo je zasazeno a zalepeno v drážkách bez zasklívací lišty a není možné dodatečné přesklení dveří / u skla connex čirý je viditelný spoj skla s bočními ráky / pískované motivy lze provést pouze z vnější jedné strany skla – vždy určit z jaké strany dveří / u skla connex polomléčný a mléčný je z hladké strany skla pískovaná grafika méně viditelná



jednotná cena pro dveře š. 60–90 cm



jednotná cena pro dveře v. 197 a 210 cm v kompletu se zárubní



při objednávání dveří je třeba zadávat přesné rozměry dveří – již vyrobené dveře nelze jakkoliv výškově upravovat / u varianty plných dveří je použita výplň laminát či dýha / lakované hladké jsou v polyuretanové barvě

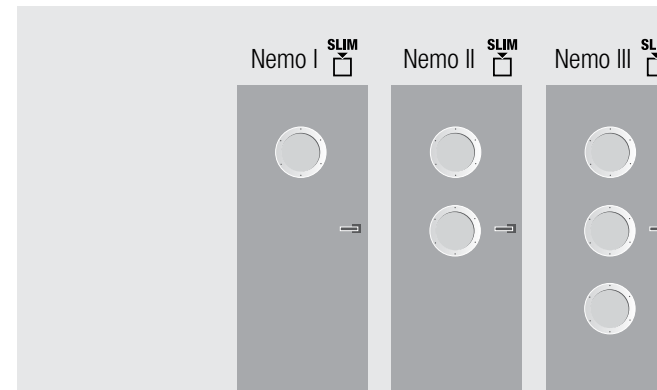


tento model dveří nelze pro kyvné dveře a nelze osadit do obložkové zárubně FABI O / v případě posuvného provedení se upravuje šíře bočních frýzů u modelů Triumf I, II, IV, V a VI podle velikosti použitého úchyty



možnost atypického provedení na vyžádání / u povrchu laminát real příčně pouze do celkového rozměru šíře 115 cm x výška 201 cm

Nemo



laminát	7 100 Kč	7 870 Kč	8 640 Kč
laminát plus	7 400 Kč	8 170 Kč	8 940 Kč
laminát real	7 800 Kč	8 570 Kč	9 340 Kč
lakované PU	8 400 Kč	9 170 Kč	9 940 Kč
dýha forte PU	14 500 Kč	14 820 Kč	15 590 Kč

Povrch

všechny dekory laminátů, laminátů plus, laminátů real vč. horizontálních a lakovaných PU (standardně RAL 9001, RAL 9003, RAL 9010, RAL 7016 a RAL 7035, ostatní odstíny RAL za příplatek) / nelze v provedení HPL

Výplň

děrovaná DTD, možno i plná DTD

Sklo

matelux (matné sklo), float čirý, kůra čirá, činčila čirá, crepi čirý, za příplatek možno i jiné druhy skel / nelze kalené sklo / v případě povrchu dýha forte PU pouze sklo v tloušťce 6 mm / u povrchu dýha forte nejsou možné rámečky SLIM



jednotná cena pro dveře š. 60–90 cm



jednotná cena pro dveře v. 197 a 210 cm v kompletu se zárubní

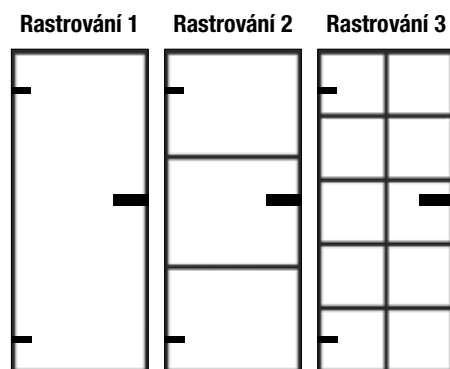
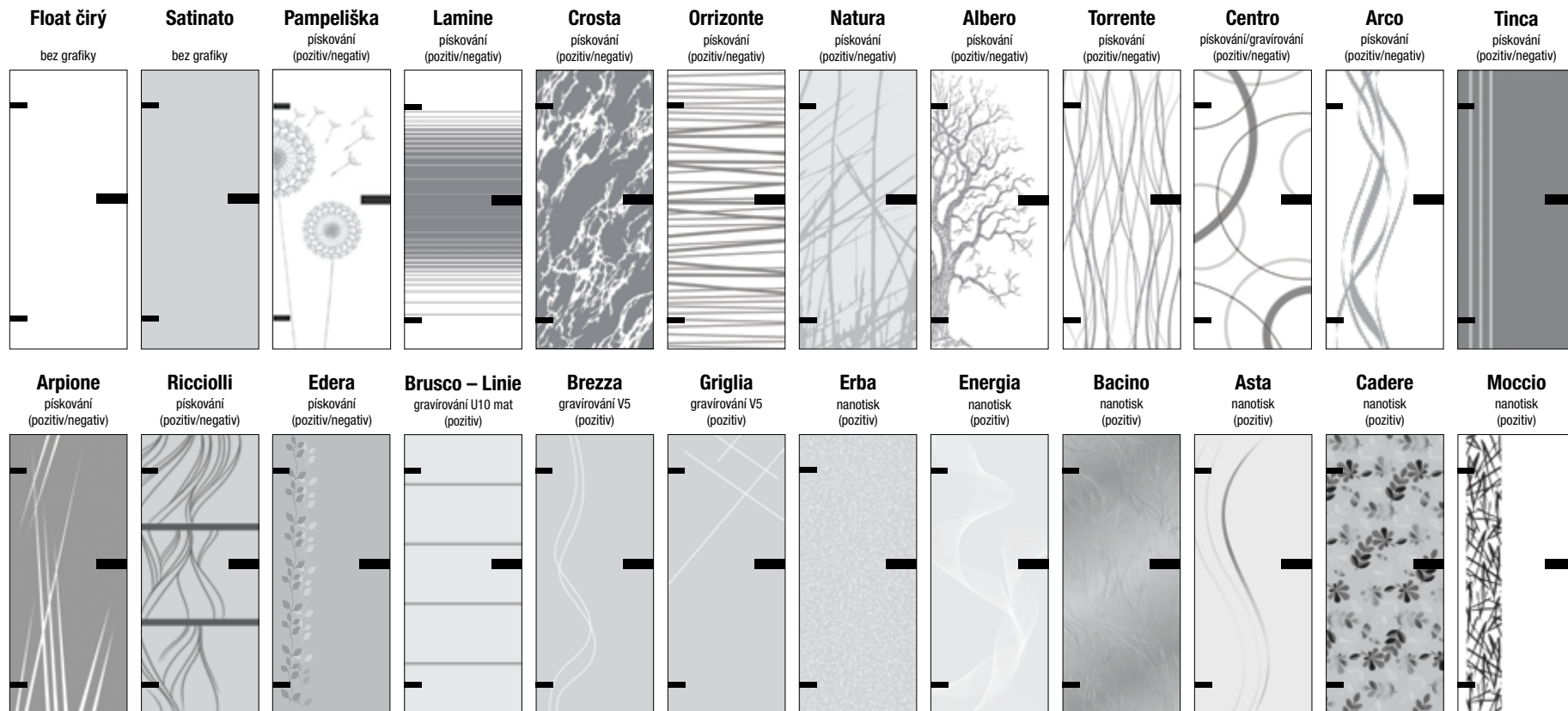


možnost atypického provedení na vyžádání / u povrchu laminát real příčně pouze do celkového rozměru šíře 115 cm x výška 201 cm



dveře jsou zaskleny MDF rámečkem Nemo lakovaným tvrzenou barvou – efekt broušený hliník / jiný odstín lakovaného rámečku viz příplatky kontrast str. 35 / stejný odstín rámečku v povrchu lakované PU jako dveře bez příplatku

Celoskleněné dveře



Grafika

- pozitiv** = grafika vytvořena na skle např. pískováním, gravírováním nebo tiskem
negativ = grafika ponechána v provedení konkrétního skla, ostatní plocha skla je pískovaná
gravírování = grafika vytvořena vybrušením drážek ve skle (pouze pozitiv)
nanotisk = digitální potisk skla vhodný pro jemnou celoplošnou grafiku (pouze pozitiv)



uvedená cena je za skleněné dveře bez kování, cena kování je závislá na zvoleném typu / dveře jsou baleny do strečové fólie, opatřeny plastovými rohy a na obvodové hrany je nasazen pěnový profil



otočné celoskleněné dveře lze umístit do obložkové zárubně s oblou hranou obložky FABI SC, s ostrou hranou obložky FABI HC / posuvné celoskleněné dveře lze umístit do pouzdra s obložkovou zárubní, do bezobložkového pouzdra, do posuvu před stěnu do garnýže, Häfele nebo systému ROC DESIGN



lze i jiné motivy grafiky, gravírování nebo tisku



jednotná cena pro dveře v. 197 a 210 cm



možnost atypického provedení na vyžádání

Cena celoskleněných dveří obsahuje:

- otočné 1křídle do obložkové zárubně (kalené sklo ESG 8 mm, leštěná hrana, 4x malý vrtaný otvor pro panty, 2x velký vrtaný otvor pro tělo zámku)
- posuvné 1křídle bez výřezu (kalené sklo ESG 8 mm, leštěná hrana, 2x malý vrtaný otvor pro madlo)
- posuvné 1křídle s výřezy (kalené sklo ESG 8 mm, leštěná hrana, 2x malý vrtaný otvor pro madlo, 2x výřez)

Celoskleněné dveře bez grafiky

jmenovitá šířka v cm	60	70	80	90	100
jmenovitá výška v cm	197/210	197/210	197/210	197/210	197/210
float čirý	4 805 Kč	5 157 Kč	5 508 Kč	5 859 Kč	6 210 Kč
float extra čirý	6 202 Kč	6 768 Kč	7 334 Kč	7 900 Kč	8 466 Kč
planibel bronz	6 472 Kč	7 080 Kč	7 688 Kč	8 596 Kč	8 903 Kč
planibel šedý	6 472 Kč	7 080 Kč	7 688 Kč	8 296 Kč	8 903 Kč
planibel tmavě šedý	8 416 Kč	9 232 Kč	10 047 Kč	10 863 Kč	11 678 Kč
satinato bílé	5 909 Kč	6 430 Kč	6 951 Kč	7 472 Kč	7 993 Kč
satinato extra čiré	7 403 Kč	8 154 Kč	8 905 Kč	9 656 Kč	10 407 Kč

Příplatky za grafiku na skle

Název grafiky	úprava skla	možnosti	cena
Albero	pískování	pozitiv/negativ	4 410 Kč
Arco	pískování	pozitiv/negativ	2 240 Kč
Arpione	pískování	pozitiv/negativ	2 240 Kč
Asta	nanotisk	pozitiv	4 200 Kč
Bacino (pouze na satinato)	nanotisk	pozitiv	5 880 Kč
Brezza	gravír V5	pozitiv	3 080 Kč
Brusco – Linie U10 mat	gravírování	-	2 200 Kč
Cadere	nanotisk	pozitiv	5 880 Kč
Centro	pískování	pozitiv/negativ	4 900 Kč
Crosta	pískování	pozitiv/negativ	4 410 Kč
Edera	pískování	pozitiv/negativ	3 290 Kč
Energia	nanotisk	pozitiv	4 200 Kč
Erba	nanotisk	pozitiv	5 880 Kč
Griglia	gravírování V5	pozitiv	2 200 Kč
Lamine	pískování	pozitiv/negativ	3 290 Kč
Moccio	nanotisk	pozitiv	4 200 Kč
Natura	pískování	pozitiv/negativ	2 240 Kč
Orrizonte	pískování	pozitiv/negativ	3 290 Kč
Pampeliška	pískování	pozitiv/negativ	4 410 Kč
Ricciolli	pískování	pozitiv/negativ	3 290 Kč
Tinca	pískování	pozitiv/negativ	2 240 Kč
Torrente	pískování	pozitiv/negativ	3 290 Kč

Rastrování na celoskleněné dveře hliníkovými lištami v černé barvě**Pro otočné dveře – tloušťka skla 8 mm**

jmenovitá šířka v cm	60		70		80		90		100	
jmenovitá výška v cm	197	210	197	210	197	210	197	210	197	210
typ 1 (U-profil po obvodu)	2 800 Kč		2 800 Kč		2 800 Kč		2 800 Kč	3 700 Kč	2 800 Kč	3 700 Kč
typ 2 (U-profil po obvodu + oboustranná lišta 2x vodorovně)	4 378 Kč		4 378 Kč		4 956 Kč	4 956 Kč	4 956 Kč	5 856 Kč	4 956 Kč	5 856 Kč
typ 3 (U-profil po obvodu + oboustranná lišta 4x vodorovně, 1x svisle)	7 112 Kč		7 112 Kč		4 690 Kč	7 690 Kč	7 690 Kč	8 590 Kč	8 268 Kč	9 168 Kč









Pro posuvné dveře do pouzdra – tloušťka skla 8 mm














jmenovitá šířka v cm	60		70		80		90		100	
jmenovitá výška v cm	197	210	197	210	197	210	197	210	197	210
typ 1 (U-profil 1x svisle, 1x vodorovně + oboustranná lišta 1x svisle)	3 056 Kč		3 056 Kč		3 056 Kč		3 056 Kč	3 956 Kč	3 956 Kč	
typ 2 (U-profil 1x svisle, 1x vodorovně + oboustranná lišta 1x svisle, 1x vodorovně)	4 634 Kč		4 634 Kč		4 634 Kč		4 634 Kč	6 112 Kč	6 112 Kč	6 112 Kč
typ 3 (U-profil 1x svisle, 1x vodorovně + oboustranná lišta 2x svisle, 4x vodorovně)	6 790 Kč		6 790 Kč		7 368 Kč		7 368 Kč	8 846 Kč	9 424 Kč	9 424 Kč

Pro posuvné dveře na stěnu – tloušťka skla 10 mm

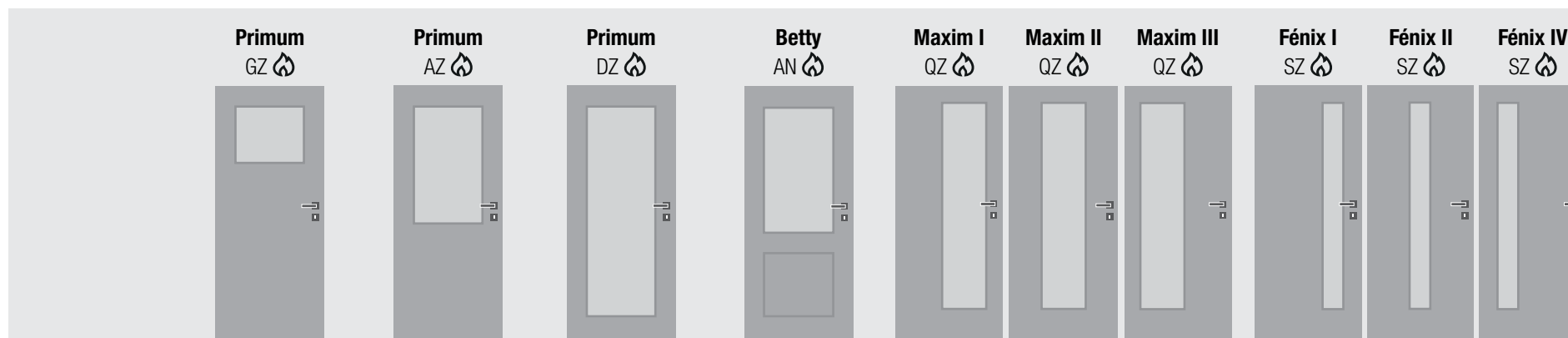
jmenovitá šířka v cm	60	70	80	90	100
výška v cm	do 200	do 200	do 200	do 200	do 200
typ 1 (U-profil po obvodu bez horní strany)	3 092 Kč	3 092 Kč	3 092 Kč	4 138 Kč	4 138 Kč
typ 2 (U-profil po obvodu bez horní strany + 2x vodorovná oboustranná lišta)	4 670 Kč	5 248 Kč	5 248 Kč	6 294 Kč	6 294 Kč
Typ 3 (U-profil po obvodu bez horní strany + oboustranná lišta 4x vodorovně, 1x svisle)	7 404 Kč	7 404 Kč	7 404 Kč	9 027 Kč	9 606 Kč

Plné protipožární dveře PYROBOARD EI/EW 30

	Primum P 	Alumi Vertik S P 	Alumi Vertik L P 	Alumi Horizon S P 	Alumi Horizon L P 	Alumi Ruby P 	Primum P1N P 	Betty P2N P 
laminát	6 180 Kč	8 680 Kč	8 680 Kč	9 680 Kč	9 680 Kč	8 980 Kč	7 830 Kč	8 130 Kč
laminát plus	6 480 Kč	8 980 Kč	8 980 Kč	9 980 Kč	9 980 Kč	9 280 Kč	8 130 Kč	8 430 Kč
laminát real	6 880 Kč	9 380 Kč	9 380 Kč	10 380 Kč	10 380 Kč	9 680 Kč	8 530 Kč	8 830 Kč
lakované PU	7 480 Kč	x	x	x	x	x	9 130 Kč	9 430 Kč
dýha forte PU	13 130 Kč	x	x	x	x	x	x	x

	Linie Horizon L4 	Linie Horizon L2 	Linie Horizon K1 	Linie Horizon K3 	Linie Horizon P4 	Linie Horizon P42 	Linie Horizon 4V2 	Linie Vertik L2 	Linie Vertik L13P 	Linie Vertik LN 	Linie Frame R1 	Linie Frame RV2 	Linie Frame RH4 
lakované PU	8 480 Kč	8 480 Kč	8 480 Kč	8 480 Kč	8 480 Kč	8 480 Kč	8 480 Kč	8 480 Kč	8 480 Kč	8 480 Kč	8 480 Kč	8 480 Kč	8 480 Kč

Prosklené protipožární dveře PYROGLASS EI/EW 30



laminát	EI/EW	18 170 Kč / 14 710 Kč	21 580 Kč / 18 170 Kč	28 620 Kč / 25 210 Kč	20 730 Kč / 17 110 Kč	20 530 Kč / 16 910 Kč	20 230 Kč / 16 610 Kč
laminát plus	EI/EW	18 470 Kč / 15 010 Kč	21 880 Kč / 18 470 Kč	28 920 Kč / 25 510 Kč	21 030 Kč / 17 410 Kč	20 830 Kč / 17 210 Kč	20 530 Kč / 16 910 Kč
laminát real	EI/EW	18 870 Kč / 15 410 Kč	22 280 Kč / 18 870 Kč	29 320 Kč / 25 910 Kč	21 430 Kč / 17 810 Kč	21 230 Kč / 17 610 Kč	20 930 Kč / 17 310 Kč
lakované PU	EI/EW	19 470 Kč / 16 010 Kč	22 880 Kč / 19 470 Kč	29 920 Kč / 26 510 Kč	22 030 Kč / 18 410 Kč	21 830 Kč / 18 210 Kč	21 530 Kč / 17 910 Kč
dýha forte PU	EI/EW	25 120 Kč / 21 660 Kč	28 530 Kč / 25 120 Kč	35 570 Kč / 32 160 Kč	x	27 480 Kč / 23 860 Kč	27 180 Kč / 23 560 Kč

Linie Horizon L2 (platí i pro Linie Horizon L4)

lakované PU	EI/EW	22 530 Kč / 18 910 Kč	22 830 Kč / 19 210 Kč
--------------------	-------	-----------------------	-----------------------

Povrch

všechny dekory laminátů, laminátů plus, laminátů real vč. horizontálních, lakovaných PU (standardně RAL 9001, RAL 9003, RAL 9010, RAL 7016 a RAL 7035, ostatní odstíny RAL za příplatek), dýhy forte PU

Sklo

standardně protipožární čiré sklo tl. 16–17 mm



dveře jsou osazeny zámkem PZ (pro FAB) 72/80 mm / prosklené dveře jsou osazeny mořeným nebo lakovaným masivním rámečkem v profilu č. 7 / protipožární dveře lze osadit do ocelové nebo obložkové zárubně podle provedení a rozměru na dotaz / doporučujeme dveřní samozavírač / lze dodat i dveře Pyroglass Fénix II (stejně ceny jakou u modelu Fénix I) / u všech protipožárních dveří je standardně nabízen pant Trio ze zvýšenou nosností v ceně výrobků



možnost atypického provedení v rámci rozměrových omezení str. 27 / u povrchu laminát real příčně pouze do celkového rozměru šíře 115 cm x výška 201 cm

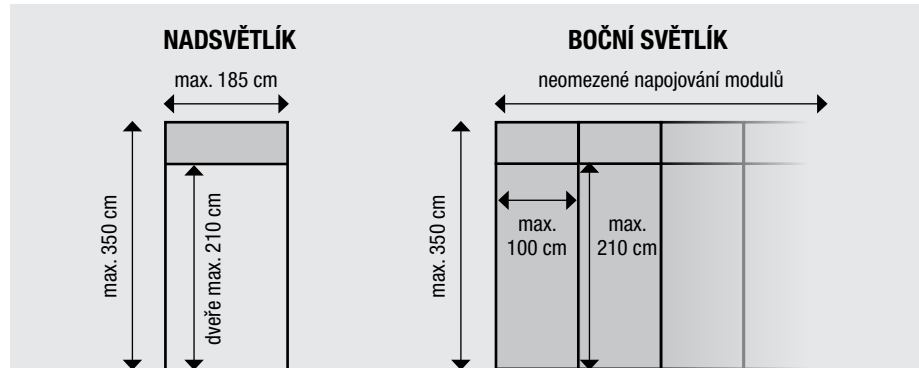


jednotná cena pro dveře š. 60–90 cm



u plných protipožárních dveří je jednotná cena pro dveře v. 197 a 210 cm v kompletu se zárubní / u protipožárních prosklených dveří Pyroglass je pro atypickou výšku dveří od 198 do 212 cm účtován příplatek za větší protipožární sklo 1 200 Kč/dveře

Protipožární prosklené stěny EI/EW 30




protipožární nadsvětlík do výšky stand. otvoru 350 cm

	přípl. za úpravu světlíku EI/EW 30	přípl. za sklo EI/EW 30
laminát, laminát plus, laminát real, lakované PU, dýha forte PU	3 000 Kč/ks	17 000 Kč/m ² skla

protipožární boční světlík do výšky stand. otvoru 350 cm

	přípl. za úpravu světlíku EI/EW 30	přípl. za sklo EI/EW 30
lakované PU, dýha forte PU	1 550 Kč/ks	17 000 Kč/m ² skla

 pro výpočet ceny protipožárního **nadsvětlíku** s dveřmi je nutné sečíst cenu protipožárních dveří, cenu světlíku, příplatek za protipožární úpravu světlíku a cenu protipožárního skla / pro výpočet ceny protipožárního **bočního světlíku** je nutné sečíst cenu světlíku, příplatek za protipožární úpravu světlíku a cenu protipožárního skla

Povrch

všechny dekory laminátů, laminátů plus, laminátů real, lakovaných PU (standardně RAL 9001, RAL 9003, RAL 9010, RAL 7016 a RAL 7035, ostatní odstíny RAL za příplatek), dýhy forte PU / u bočního světlíku lze pouze povrch lakované PU a dýha forte PU

Sklo

standardně protipožární

 možnost atypického provedení



unikátní systém protipožárních prosklených stěn s nadsvětlíkem v konstrukci obložkové zárubně a s bočním světlíkem v konstrukci rámové / dveře jsou osazeny zámkem PZ (pro FAB) 72/80 mm / prosklené dveře jsou osazeny mořeným nebo lakovaným masivním rámečkem v profilu č. 7 / protipožární nadsvětlík pouze v kombinaci s protipožárními falcovými jednokřídlými a dvoukřídlými dveřmi

Bezpečnostní protipožární dveře PYROBOARD RC2, RC3

Povrch

všechny dekory laminátů, laminátů plus, laminátů real vč. horizontálních, lakovaných PU (standardně bílá RAL 9001, RAL 9003, RAL 9010, RAL 7016, RAL 7035, ostatní odstíny RAL za příplatek) a dýhy PU



RC2: plné křídlo / zámek FAB X57 s desetiletou zárukou, rozteč 72 mm / + 3 aktivní prvky, 3 závěsy / + 2 pasivní prvky proti vysazení a vylomení / masivní vyztužený rám ze smrkového dřeva / protihluková úprava 32 dB (platí pro komplet se zárubní s těsněním a dveřním prahem nebo padací lištou, kterou je nutno dokoupit)



RC3: plné křídlo / zámek FAB X57 s desetiletou zárukou, rozteč 72 mm / + 3 aktivní prvky, 3 závěsy / + 3 pasivní prvky proti vysazení a vylomení / masivní vyztužený rám z dubového dřeva / protihluková úprava 32 dB (platí pro komplet se zárubní s těsněním a dveřním prahem nebo padací lištou, kterou je nutno dokoupit)



jednotná cena pro dveře v. 197 a 210 cm v kompletu s ocelovou zárubní



jednotná cena pro dveře š. 60–90 cm



možnost atypického provedení na vyžádání, v rámci rozměrových omezení str. 27

K bezpečnostním protipožárním dveřím doporučujeme tyto komponenty:

bezpečnostní kování: KOVASA081496 FAB BK 325, třída BT3, s překrytím vložky, IROX vzhled broušený nerez, madlo/klika – cena 2 190 Kč / černé provedení 2 490 Kč

základní bezpečnostní vložka: KOVAC092600 30/35 RC3 s havarijní funkcí vč. 5 klíčů – cena 774 Kč













dveřní kukátko: chrom, mosaz, nikl KOVTHS129753 – cena 199 Kč, černá KOVTHS129938 – 199 Kč + podložka nikl KOVTHS129953 – cena 79 Kč, podložka černá KOVTHS129952 – cena 79 Kč










dveřní samozavírač: KOVLAN128885 GEZE TS 2000 NV bez vypnutí aretace, stříbrný (dveře do váhy 100 kg) – cena 1 038 Kč; KOVLAN102421 ramínko stříbrné – cena 281 Kč; KOVLAN126234 montážní podložka stříbrná – cena 190 Kč

KOVLAN119568 GEZE TS 2000 NV černý, bez vypnutí aretace (do váhy 100 kg) – cena 1 398 Kč; KOVLAN109544 ramínko černé – 323 Kč; KOVLAN126234 montážní podložka stříbrná – cena 190 Kč

Ke dveřím RC2 lze za příplatek 300 Kč dodat černé TRIO panty.

Bezpečnostní protipožární dveře PYROBOARD RC2/RC3

Primum P   					Alumi Vertik P S/L   				Alumi Horizon P S/L   				Alumi Ruby P   			
třída RC2		třída RC3			třída RC2		třída RC3		třída RC2		třída RC3		třída RC2		třída RC3	
Klima II / Klima III		Klima II / Klima III			Klima II / Klima III		Klima II / Klima III		Klima II / Klima III		Klima II / Klima III		Klima II / Klima III		Klima II / Klima III	
laminát	11 480 Kč	12 980 Kč	14 580 Kč	16 080 Kč	13 980 Kč	15 480 Kč	17 080 Kč	18 580 Kč	14 980 Kč	16 480 Kč	18 080 Kč	19 560 Kč	14 280 Kč	15 780 Kč	17 380 Kč	18 880 Kč
laminát plus	11 780 Kč	13 280 Kč	14 880 Kč	16 380 Kč	14 280 Kč	15 780 Kč	17 380 Kč	18 880 Kč	15 280 Kč	16 780 Kč	18 380 Kč	19 880 Kč	14 580 Kč	16 080 Kč	17 680 Kč	19 180 Kč
laminát real	12 180 Kč	13 680 Kč	15 280 Kč	16 780 Kč	14 680 Kč	16 180 Kč	17 780 Kč	19 280 Kč	15 680 Kč	17 180 Kč	18 780 Kč	20 280 Kč	14 980 Kč	16 480 Kč	18 080 Kč	19 580 Kč
lakované PU	12 780 Kč	x	15 880 Kč	x	x	x	x	x	x	x	x	x	x	x	x	x
dýha forte PU	18 430 Kč	x	21 530 Kč	x	x	x	x	x	x	x	x	x	x	x	x	x

Primum P1N   					Betty P2N   				Linie    (platí pro všechny plné modely dveří Linie)									
třída RC2		třída RC3			třída RC2		třída RC3		Horizon L2/L4				Horizon K1/K3		Vertik L2		Frame R1	
Klima II / Klima III		Klima II / Klima III			Klima II / Klima III		Klima II / Klima III		Klima II				Klima II		Klima II			
laminát	13 130 Kč	14 630 Kč	16 230 Kč	17 730 Kč	13 430 Kč	14 930 Kč	16 530 Kč	18 030 Kč	x				x		x			
laminát plus	13 430 Kč	14 930 Kč	16 530 Kč	18 030 Kč	13 730 Kč	15 230 Kč	16 830 Kč	18 330 Kč	x				x		x			
laminát real	13 830 Kč	15 330 Kč	16 930 Kč	18 430 Kč	14 130 Kč	15 630 Kč	17 230 Kč	18 730 Kč	x				x		x			
lakované PU	14 430 Kč	x	17 530 Kč	x	14 730 Kč	x	17 830 Kč	x	13 180 Kč				16 880 Kč					

Kouřotěsná úprava dveří PYROSMOKE

Kouřotěsná úprava je u většiny falcových jednokřídlých protipožárních plných nebo prosklených dveří za příplatek 2 500 Kč/dveře. U dvoukřídlých dveří je účtována dvojnásobná cena. U kouřotěsných dveří je vždy použita prahová padací protipožární lišta v ceně příplatku.

Protihluková úprava (RW)

30 dB – příplatek ke dveřím s děrovanou DTD 1 300 Kč, ke dveřím s plnou DTD 1 050 Kč

32 dB – příplatek ke dveřím s plnou DTD 1 050 Kč, u bezpečnostních dveří BT2 a BT3 je úprava v ceně

36 dB – příplatek ke dveřím s plnou DTD 1 650 Kč, u bezpečnostních dveří BT2 a BT3 je úprava za příplatek 600 Kč

V ceně není dveřní práh ani padací lišta (musí být s parametrem požadovaného útlumu 51 dB), v zárubni musí být instalováno těsnění.

Platí pro otočné falcové plné dveře bez prosklení nebo kazety.

Verze 32 dB a 36 dB pouze v kombinaci s ocelovou zárubní.

Klima úprava

Klima S I – bez příplatku

Rozdíl mezi místnostmi v teplotě cca do 5 °C a relativní vlhkosti cca do 20 %. Tuto hodnotu splňují veškeré dveře i zárubně CAG..

Klima II – příplatek 1 190 Kč/křídlo, u provedení bezpečnostních dveří RC2 a RC3 je již úprava v ceně dveří

Rozdíl mezi místnostmi v teplotě cca do 10 °C a relativní vlhkosti cca do 35 %. Pro dveře plně falcové i bezfalcové, kde není zásah do plochy dveří. Pro dveře bezpečnostní, protipožární, kouřotěsné. Pro dveře s výplní děrovaná DTD nebo plná DTD. Pro obložkové zárubně FABI S a FABI H s minimální tloušťkou stěny 10 cm nebo do kovové zárubně. Nelze osadit do zárubně FABI O a nelze s výřezem pro mřížku nebo průvětrník. Pro všechny nabízené povrchy.

Klima III – příplatek 1 500 Kč/křídlo / příplatek je připočítáván k ceně plných dveří s děrovanou nebo plnou dřevotřískovou výplní (DTD)

Rozdíl mezi místnostmi v teplotě cca do 20 °C a relativní vlhkosti cca do 50 %. Pouze pro dveře plné, kde není zásah do plochy dveří, lze vyrobit i pro dveře bezpečnostní, protipožární, kouřotěsné. Platné pouze v provedení dveří s polodrážkou a bezfalcové nebo posuvné provedení. Pro dveře s výplní děrovaná DTD nebo plná DTD. Pouze do kovové zárubně. Pro všechny nabízené povrchy mimo lakované PU. Nelze s výřezem pro větrací mřížku nebo průvětrník.



upravená konstrukce u dveří Klima II a Klima III omezuje deformace dveří a nechtěné změny tvaru, které vznikají u dveří rozdílem teplot a vlhkosti vzduchu mezi místnostmi / vhodné modely Klima dveří CAG: Pimum P, P1N, Alumi P, Betty P2N, Linie Horizon L4, L2, K1, K3, P4, P42, 4V2, Vertik L2, L13P, LN, Linie Frame R1, RV2 a RH4 nebo v kombinaci s úpravou RC2 a RC3



všechny dekory laminátů, laminátů plus, laminátů real vč. horizontálních, lakovaných PU (mimo Klima III) a dýhy forte PU / pouze u plných dveří bez výřezů / nelze pro rámovou konstrukci dveří, model dveří Triumf, Kitty



možnost atypického provedení na vyžádání, v rámci rozměrových omezení str. 27



možnost atypického provedení na vyžádání, v rámci rozměrových omezení str. 27



možnost atypického provedení na vyžádání, v rámci rozměrových omezení str. 27

Dveřní prahy s těsněním

Dveřní prahy jsou určeny zejména k vstupním bezpečnostním dveřím do bytu. Pro ostatní dveře se zpravidla používají prahové lišty, viz strana 37.

Tloušťka 20 mm

dřevina	délka (mm)	bez povrchové úpravy – nelakované, s těsněním			lakované PU – transparentním lakem, s těsněním			mořené a lakované PU – transparentním lakem, s těsněním		
		šíře 100 mm	šíře 150 mm	šíře 200 mm	šíře 100 mm	šíře 150 mm	šíře 200 mm	šíře 100 mm	šíře 150 mm	šíře 200 mm
buk	600–800	420 Kč	540 Kč	910 Kč	780 Kč	900 Kč	1 260 Kč	1 010 Kč	1 140 Kč	1 500 Kč
	900	440 Kč	590 Kč	910 Kč	800 Kč	940 Kč	1 260 Kč	1 040 Kč	1 180 Kč	1 500 Kč
dub	600–800	610 Kč	850 Kč	1 470 Kč	970 Kč	1 210 Kč	1 830 Kč	1 210 Kč	1 450 Kč	2 070 Kč
	900	670 Kč	930 Kč	1 470 Kč	1 020 Kč	1 290 Kč	1 830 Kč	1 260 Kč	1 520 Kč	2 070 Kč



dveřní prahy standardně nabízíme v provedení buk a dub a lakování / u vybraných dekorů v povrchu laminátů, mimo dekor javor, akácie světlá, dub bělený, jasan bílý a ořech přírodní, moření a lakování prahu do přibližného odstínu provedení dveří / standardně je použito těsnění v béžové barvě, za stejnou cenu je možno dodat i v jiném odstínu, bílá, tmavě hnědá, černá / odstín těsnění specifikovat v objednávce s prahem



při objednání prahu je nutné zadat čistý rozměr / různé typy zárubní mají různé rozměry podle průchozí šířky zárubně, např. u jmenovitého rozměru šíře zárubně 80 má kovová zárubeň průchozí šířku cca 800 mm, u standardní obložkové zárubně CAG má průchozí šířku 808 mm / standardní tloušťka prahu je 20 mm, na vyžádání lze dodat i jinou tloušťku / minimální tloušťka prahu je 10 mm a maximální tloušťka prahu je 35 mm / maximální šířka prahu je 200 mm, maximální délka je 2 000 mm / pokud je rozměr atypického prahu menší než standard, je bez příplatku / pokud je rozměr atypického prahu větší na šířku nebo délku, platí cena nejbližší většího rozměru / pokud je požadována větší tloušťka prahu (od 20 do 35 mm), počítá se dvojnásobek ceny prahu

Rozměrové omezení u vybraných modelů dveří a zárubní se speciálními vlastnostmi

	počet křídel	model dveří	příčka SDK	příčka zděná	pro typ zárubně	celková maximální šířka x maximální výška dveřního křídla	
🔥	1 - křídle	PYROBOARD EI/EW30	ano	ano	WF - dřevěná obložková zárubeň	1 092 x 1 985 mm	950 x 2 280 mm
					SF - ocelová zárubeň	1 150 x 2 115 mm	
🔥	2 - křídle	PYROBOARD EI/EW30	ano	ano	WF - dřevěná obložková zárubeň	1 896 x 2 115 mm	
					SF - ocelová zárubeň	1 896 x 2 115 mm	
🔥	1 - křídle	PYROBOARD/PYROGLASS EI/EW30 bezfalcové provedení s přiznaným pantem	ano	ano	WF - dřevěná obložková zárubeň	923 x 1 972 mm	
🔥	1 - křídle	PYROBOARD/PYROGLASS EI/EW30 bezfalcové provedení se skrytým pantem	ano	ano	WF - dřevěná obložková zárubeň	1 092 x 2 115 mm	950 x 2 390 mm
🔥🔒🔊	1 - křídle	PYROBOARD RC2	ne	ano	SF - ocelová zárubeň	1 150 x 2 115 mm	
🔥🔒🔊	1 - křídle	PYROBOARD RC3	ne	ano	SF - ocelová zárubeň	950 x 2 115 mm	
🔥	1 - křídle	PYROGLASS EI/EW30	ano	ano	WF - dřevěná obložková zárubeň	1 092 x 2 090 mm	950 x 2 390 mm
					SF - ocelová zárubeň	950 x 2 115 mm	
🔥	2 - křídle	PYROGLASS EI/EW30	ano	ano	WF - dřevěná obložková zárubeň	1 905 x 2 122 mm	
					SF - ocelová zárubeň	1 900 x 2 115 mm	
🔥🔊	1 - křídle	PYROSMOKE (plné i prosklené dveře)	ano	ano	WF - dřevěná obložková zárubeň	950 x 1 985 mm	
					SF - ocelová zárubeň	950 x 2 115 mm	
🔥🔊	2 - křídle	PYROSMOKE (plné i prosklené dveře)	ano	ano	WF - dřevěná obložková zárubeň	1 700 x 1 985 mm	
					SF - ocelová zárubeň	1 896 x 2 115 mm	
🔊	1 - křídle	Protihluková úprava (RW) 30 dB plné modely dveří	ne	ano	WF - dřevěná obložková zárubeň	do velikosti plného dveřního křídla a velikosti vybraného povrchu	
					SF - ocelová zárubeň		
🔊	1 - křídle	Protihluková úprava (RW) 32,36 dB plné modely dveří	ne	ano	SF - ocelová zárubeň	do velikosti plného dveřního křídla a velikosti vybraného povrchu	
✳️	1 - křídle	Klima úprava II plné modely dveří	ano	ano	WF - dřevěná obložková zárubeň	975 x 2 390 mm	
					SF - ocelová zárubeň		
✳️	1 - křídle	Klima úprava III plné modely dveří	ano	ano	SF - ocelová zárubeň	975 x 2 390 mm	

Bezfalcové (bezpolodrážkové) provedení pro otočné dveře do obložkové zárubně a ocelové zárubně

Většinu modelů dveří a zárubní na tl. stěny od 10 cm lze dodat v bezfalcovém provedení.

Cena odpovídá ceně daného modelu plus příplatek za vybrané panty a zámek. U povrchu CPL a HPL doporučujeme hranu ABS.

Panty pro komplet dveří s obložkovou zárubní za příplatek:

- skrytý pant Estetic 100 nikl satén 1 200 Kč/ks
- skrytý pant Estetic 100 černý 1 300 Kč/ks
- skrytý pant TECTUS 340D nikl satén 1 350 Kč/ks
- skrytý pant TECTUS 340D černý 1 650 Kč/ks

Panty pro dveře do ocelové zárubně za příplatek:

- viditelný pant lomený 500 Kč/dveře (3 ks pantů)

Zámky a protiplechy pro komplet dveří s obložkovou zárubní za příplatek:

- magnetický zámek ve stříbrném provedení 400 Kč/komplet (250 Kč/ks za zámek, 150 Kč za magnetický protiplech)
- magnetický zámek v černém provedení 700 Kč/komplet (400 Kč/ks za zámek, 300 Kč za magnetický protiplech)
- u standardních i protipožárních dveří do ocelové zárubně jsou zahrnuty standardní zámky již v ceně dveří

Hrana dveří:

- u povrchu CPL nebo HPL lze použít ABS hranu za příplatek 250 Kč

Třetí skrytý pant je nutné použít u dveří:



- modelů Kitty a Triumf
 - s protipožární úpravou
 - s výplní plná DTD
 - s výplní děrovaná DTD
 - jmenovité šířky nad 100 cm
 - nad jmenovitou výškou 210 cm
- (Za uvedených podmínek pro výšku dveří do 210 cm včetně třetí pant nutný není. Pro lepší dosednutí dveří k těsnění v zárubni a omezení průsvitu okolo dveří nad výškou dveří 197 cm třetí pant doporučujeme.)

Reverzní otevírání pro otočné dveře do obložkové zárubně

Určeno pro většinu nabízených modelů dveří s výplní voština a děrovaná DTD a povrchem lak PU a laminát.

Nelze vyrobit dveře Kitty, prosklené dveře Alumi, dveře s plnou DTD a v povrchu dýha a laminát HPL.

Hrana je opatřena malou polodrážkou, a proto je nutné použít standardní hranu, nelze zvolit hranu v provedení ABS.

Lze pouze pro zárubně FABI S a FABI H od tloušťky přičky 10 cm.

Cena odpovídá ceně daného modelu plus příplatek za úpravu dveří a zárubně, vybrané skryté panty, zámky a zarážku do dveří.

Úprava konstrukce:

- úpravu dveří včetně tloušťky 45 mm (1 000 Kč/ks)
- úpravu zárubně (1 000 Kč/ks)

Panty:

- skrytý pant Estetic 1821 nikl satén 1 300 Kč/ks
- skrytý pant Estetic 1821 černý 1 400 Kč/ks
- skrytý pant TECTUS 240D 1 500 Kč/ks
- skrytý pant TECTUS 240D černý 1 800 Kč/ks

Zámky a protiplechy:

- magnetický zámek ve stříbrném provedení 400 Kč/komplet (250 Kč/ks za zámek, 150 Kč za magnetický protiplech)
- magnetický zámek v černém provedení 700 Kč/komplet (400 Kč/ks za zámek, 300 Kč za magnetický protiplech)

Zarážka dveří

- zarážku dveří pro pevné přichycení do podlahy (dle výběru od 200 Kč/ks)



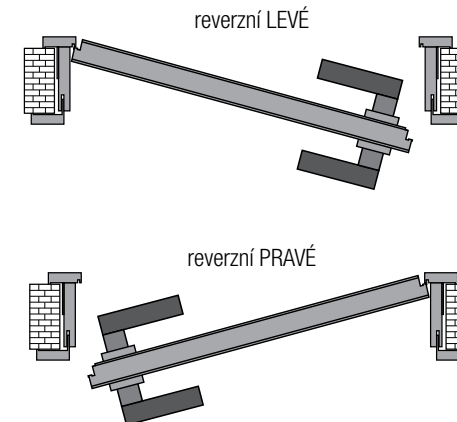
dveřní táhlo je vhodné použít pro bezfalcové dveře s výškou nad 210 cm / pro maximální stabilitu proti kroucení a pro dodatečné seřízení dveří / v ceně příplatku je zahrnuta úprava vnitřní i vnější konstrukce dveří včetně dveřního táhla a vyztužení dveřního pláště

Dveřní táhlo a úprava dveří proti kroucení

celkový rozměr dveřního křídla	dveře tl. 40 mm	dveře tl. 45 mm
táhlo pro dveře do výšky 200 cm	1 790 Kč	2 250 Kč
táhlo pro dveře do výšky 219 cm	2 490 Kč	2 890 Kč
táhlo pro dveře do výšky 239 cm	3 090 Kč	3 550 Kč



v protipožárním provedení dveří s přiznanými panty nebo skrytými panty TECTUS v kombinaci s obložkovou zárubní FABI S nebo FABI H s protipožárním zámkem a protiplechem / nelze ABS hrana, magnetický zámek, magnetický protiplech a dveřní táhlo



dveře lze otevřít v úhlu do 90° / aby při maximálním otevření dveří nedocházelo ke kontaktu dveří s vnitřní stranou zárubně, a tím k poškození, je nutné současně instalovat ke dveřím pevnou podlahovou zarážku

Dveře pro skrytou zárubeň Eclipse, JAP

Příplatek za dveře pro skryté zárubně

celkový rozměr dveřního křídla	dveře tl. 40 mm	dveře tl. 45 mm
táhlo pro dveře do výšky 200 cm	1 790 Kč	2 250 Kč
táhlo pro dveře do výšky 219 cm	2 490 Kč	2 890 Kč
táhlo pro dveře do výšky 239 cm	3 090 Kč	3 550 Kč



v ceně příplatku je zahrnuta úprava vnitřní i vnější konstrukce dveří včetně dveřního táhla, vyztužení dveřního pláště pro maximální stabilitu proti kroucení a dodatečné seřízení dveří / dveře jsou podle typu zárubně případně opatřeny malým falcem / pro zárubně otevírané k sobě i od sebe / za příplatek magnetický zámek a panty – jsou součástí kování ke skryté zárubni / za příplatek je možné osadit dveře prahovou padací lištou



dveře lze vyrobit i v atypickém rozměru do velikosti 100 x 239 cm / lze i v provedení pro dvoukřídle dveře – cena na vyžádání

Povrch dveří

podle možnosti konkrétního modelu dveří / v povrchu základová bílá fólie pod lak (pro následnou úpravu přetřením barvou ve stejném odstínu, jako je stěna) je cena dveří snížena oproti ceně v provedení lak PU o 1 200 Kč/dveří

Výplň dveří

podle konkrétního modelu lze zvolit za příplatek výplň děrovanou DTD, plná DTD není možná

Modely dveří

vhodné pro Primum P, Nemo, Fénix II, Alumi Fénix II SZ, Maxim, Mada F a M, Alex, Alumi Monté, Primum P1N a P2N, Linie (plně nebo s prosklením uprostřed nebo u pantové strany)

Hrany dveří

pro bezfalcové dveře je možná standardní hrana nebo za příplatek ABS hrana / pro reverzní dveře je možná pouze standardní hrana

Specifikace pro skrytou zárubeň Eclipse

U zárubně je potřeba zjistit, zda je pro dveře tloušťky 40 nebo 45 mm, a jaký typ příslušenství a kování bude za příplatek použit – KIT3, KIT4 s typem zámku atd. Pozor na správnou orientaci Eclipse reverzních zárubní. Používá jiné značení než obecné značení viz obrázky. Více informací viz kompletní ceník Eclipse / při hmotnosti dveřního křídla vyšší než 50 kg (maximálně 65 kg) nebo výšky 210 cm a vyšší jsou potřeba 4 panty.

KIT obsahuje zámek, protiplech, těsnění a panty

KIT 3 v provedení: s/bez klíče (OPFER94) / WC zámek (OPFER95) / zámek FAB (OPFER96) 4 110 Kč

KIT 4 v provedení s/bez klíče (OPFER136) / WC zámek (OPFER137) / zámek FAB (OPFER138) 5 550 Kč

KIT 3 pro skleněné dveře (zárubeň VETRO) do výšky 215 cm: 2 630 Kč (OPFER104)

KIT 4 pro skleněné dveře (zárubeň VETRO) od výšky 220 cm: 3 590 Kč (OPFER105)

Povrch pantů standardně matný chrom. Jiné povrchy pantů v setu s těsněním a zámekem na poptávku pouze pro tloušťku dveří 45 mm (světlý bronz, tmavý bronz, grafitový bronz, bronz, bílá).

Specifikace pro skrytou zárubeň JAP

U zárubně je potřeba zjistit o jaké provedení se jedná, tedy typ použitého protiplechu a pantů. Do dveří musí být zvolen správný zámek a případně typ pantu.

Pro protiplech HOBES krátký:

magnetický zámek HOBES krátký OZ 72/75 nerez 250 Kč/ks / černý lak 400 Kč/ks

magnetický zámek HOBES krátký WC 72/75 nerez 250 Kč/ks / černý lak 400 Kč/ks

magnetický zámek HOBES krátký FAB 72/75 nerez 250 Kč/ks / černý lak 400 Kč/ks

Pro protiplech HOBES dlouhý:

magnetický zámek HOBES dlouhý OZ 72/77 nerez 350 Kč/ks / černý lak 450 Kč/ks

magnetický zámek HOBES dlouhý WC 72/77 nerez 350 Kč/ks / černý lak 450 Kč/ks

magnetický zámek HOBES dlouhý FAB 72/77 nerez 350 Kč/ks / černý lak 450 Kč/ks

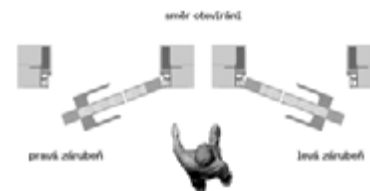
Pro protiplech M&T:

magnetický zámek M&T OZ 90/75 stříbrný mat 350 Kč/ks / K černý 450 Kč/ks

magnetický zámek M&T WC 90/75 stříbrný mat 350 Kč/ks / K černý 450 Kč/ks

magnetický zámek M&T FAB 85/75 stříbrný mat 350 Kč/ks / K černý 450 Kč/ks

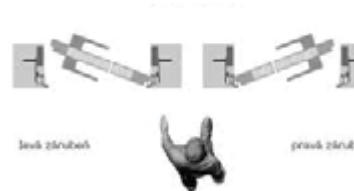
Zárubeň JAP AKTIVE 40/00 (bezfalcové)



Panty pro JAP AKTIVE 40/00 (bezfalcové)

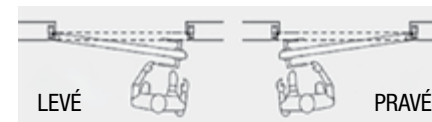
Počet pantů na dveřích podle počtu pantů u zárubně:
TECTUS 340D stříbrný (1 350 Kč/ks) / černý (1 650 Kč/ks)
Argenta M6 stříbrný (1 900 Kč/ks) / černý (2 400 Kč/ks)

Zárubeň JAP AKTIVE 25/15 (reverzní)

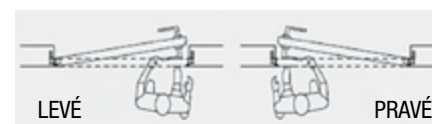


Panty pro JAP AKTIVE 25/15 (reverzní)

Počet pantů na dveřích podle počtu pantů u zárubně:
TECTUS 240D stříbrný (1 500 Kč/ks) / černý (1 800 Kč/ks)



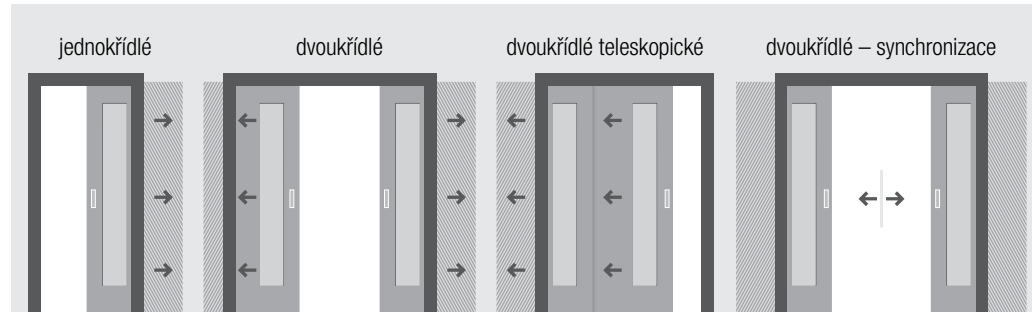
dveře otevírané k sobě (standardně)



dveře otevírané od sebe (do zárubně – reverzní)

Posuvné provedení dveří

Posuvné dveře do stavebního pouzdra



dveře lze použít do stavebního pouzdra pro obložkovou zárubeň nebo bezobložkového pouzdra výrobců Eclipse, Jap, Scrigno / **obložková zárubeň FABI P** (viz ceník zárubní na str. 40–41) / do stavebního pouzdra mohou být umístěny dřevěné i celoskleněné dveře

Tichý doraz, synchro do dřevěné garnýže nebo pouzdra Eclipse

Oboustranný tichý doraz. Synchro pro dvoukřídlé posuvné dveře do garnýže a do st. pouzdra ECLIPZ000130: cena 2 100 Kč.

Provedení rámečků SLIM

Zapuštěné rámečky SLIM zasklívací nebo kazetové oproti běžným rámečkům vystupují jen cca 2 mm nad povrch dveřního křídla a kolem rámečku je vyfrézovaná drážka. Lze jen u vybraných dveří označených piktogramem. Nelze je použít u modelů dveří Alumi s hliníkovými rámečky a u povrchu dveří laminát HPL a dýha forte PU. Příplatky viz tabulka skel na str. 39.



možnost atypického provedení

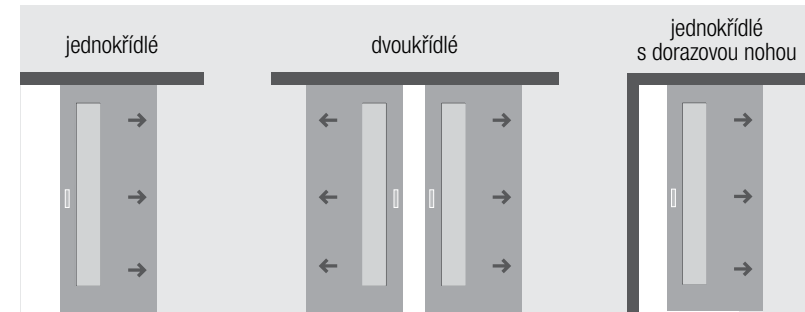


u posuvných dveří je cena stejná jako u otočných / v případě provedení v povrchu laminát, laminát plus a laminát real nebo povrchu HPL doporučujeme ABS hranu za příplatek 250 Kč / doporučené příslušenství: systém tlumení a dotahu BIAS, madla a mušle viz str. 46



posuvné dveře lze osadit mušlí nebo madlem, doporučená provedení viz str. 30 / pozor na přečnívání mušlí nebo rámečků nad plochu dveří v kombinaci s prostorem pro tloušťku dveří v pouzru / některá pouzdra neumožňují větší tloušťku dveří než 40 mm / některé úchyty také neumožňují zasunutí dveří zcela do pouzdra a průchozí šířka se tím zmenší / v případě posuvných dveří se soustředným prosklením v ploše dveří, např. Primum DZ, Trix GZ3, se v rámci přesahu dveří do pouzdra, stěny nebo dorazové nohy vzhled dveří mění

Posuvné dveře na stěnu do garnýže



Posuvné dveře na stěnu do dřevěné garnýže lze použít bez obložkové zárubně na čistý stavební otvor nebo v kombinaci s obložkovou zárubní FABI S a FABI H. Tato dřevěná garnýž je určena pouze pro dřevěné dveře.

	krycí garnýž s ostrou hranou		dorazová noha s ostrou hranou
	délka do 275 cm	délka (ze dvou částí) 276–476 cm	délka do 237 cm
laminát, plus, real	1 750 Kč	3 500 Kč	1 750 Kč
	délka do 237 cm	délka (ze dvou částí) 237–476 cm	délka do 237 cm
lakované PU	2 050 Kč	4 100 Kč	2 050 Kč
dýha forte PU	2 750 Kč	5 500 Kč	2 750 Kč

POMDVE00004 posuvný mechanismus: cena 650 Kč (u dvoukřídlého provedení je potřeba zadat 2 ks)

POMDVE00004 kolejnice, délka do 200 cm: cena 1 000 Kč

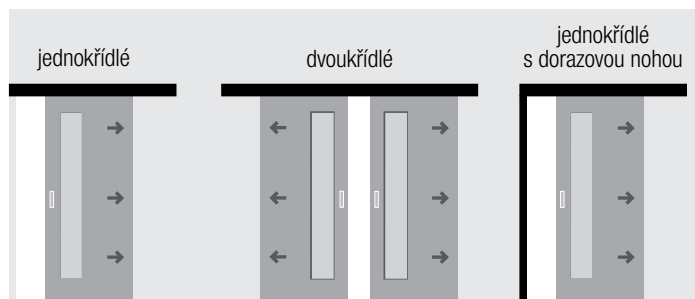
POMDVE00004 kolejnice, délka do 300 cm: cena 1 500 Kč

Spoj garnýže a dorazové nohy je spoj natupo.

POMDVE00010 hliníkový profil do posuvných dveří pro spodní vedení trnu za příplatek 390 Kč

Posuvný systém na stěnu – garnýž MINIMAL II, elox barva nerez, černá

Určeno pro posuvné jednokřídlé a dvoukřídlé skleněné a dřevěné dveře.
Jednokřídlé dveře lze v kombinaci s dorazovou nohou.



Instalace: na čistý stavební otvor s vymešovacími podložkami lze umístit i společně se slepou obložkovou zárubní. Kolejnice lze uchytit na stěnu nebo i do stropu. Výška garnýže (kolejnice) je 58 mm.

Velikost dveří: záleží na umístění garnýže a velikosti stavebního otvoru. Skleněné dveře jsou zasunuty do kolejnice 27 mm, mezera u podlahy 13 mm, nastavení výšky $\pm 3,5$ mm. Mezera ke stěně bez vypodložení cca 19 mm.

U dřevěných dveří mezi kolejnicí a hranou dveří cca 2 mm, u podlahy 10 mm, nastavení výšky -2 mm / +3,5 mm.

Mezera ke stěně bez vypodložení cca 12 mm. V kombinaci s dveřmi Triumf pouze s šířkou svislých dílů dveří 240 mm a více. Garnýž lze dodat i v rozměru 3–4 m, ale zde se musí zakoupit samostatně kolejnice a sada s pojezdy.

Nosnost systému: na dveřní křídlo do 80 kg. Nosnost systému 150 kg/křídlo na poptávku. Pro komfortní používání systému doporučujeme vždy s tlumičem a dotahem SOFT a vyrovnávací sadou pod kolejnici.

Úchyt dveří: skleněné dveře jsou uchyceny pomocí sklíčidel bez výřezu ve skle.

Dřevěné dveře jsou uchyceny stejně jako skleněné, ale navíc je nutné dokoupit sadu pro dřevěné dveře.

V horní hraně dveří jsou pro držáky připraveny otvory.

Povrch: standardně v elox (barva nerez) nebo v černé, na poptávku možnost v bílé barvě RAL 9016.

název	délka	(F9) elox barva nerez		(CM) černý mat	
		obj. kód	cena	obj. kód	cena
MINIMAL II pro 1křídle skleněné dveře	2 m	HS122100	6 999 Kč	HS128924	9 799 Kč
MINIMAL II pro 1křídle skleněné dveře + tlumič SOFT 2		HS121667	8 599 Kč	HS128925	10 999 Kč
MINIMAL II pro 1křídle skleněné dveře	2,4 m	HS123425	7 499 Kč	HS128926	10 199 Kč
MINIMAL II pro 1křídle skleněné dveře + tlumič SOFT 2		HS125784	9 999 Kč	HS128927	11 799 Kč
MINIMAL II pro 1křídle skleněné dveře	3 m	HS125448	12 999 Kč	HS130225	16 699 Kč
MINIMAL II pro 1křídle skleněné dveře + tlumič SOFT 2		HS126787	13 999 Kč	HS130227	17 299 Kč
MINIMAL II pro 2křídle skleněné dveře	2,4 m	HS124797	11 999 Kč	HS133681	20 999 Kč
MINIMAL II pro 2křídle skleněné dveře + tlumič SOFT 2		HS126784	15 999 Kč	HS133682	21 999 Kč
MINIMAL II pro 2křídle skleněné dveře	3 m	HS124049	16 999 Kč	HS130229	21 899 Kč
MINIMAL II pro 2křídle skleněné dveře + tlumič SOFT 2		HS126589	18 999 Kč	HS130231	22 999 Kč

kolejnice MINIMAL II max. délka 3–4 m, po 1 cm (cena za 10 cm)	x	300 Kč	x	400 Kč
sada pro montáž na skleněnou stěnu 2 m	HS124264	2 999 Kč	HS130168	3 399 Kč
sada pro montáž na skleněnou stěnu pro 2,4–4 m	HS126790	5 999 Kč	HS133683	6 798 Kč
sada pro napojení na skleněný boční světlík	HS123924	1 099 Kč	HS130167	1 699 Kč

dorazová noha MINIMAL II pro skleněné dveře (na přesný rozměr se zakracuje při montáži)	2,2 m	HS133661	5 599 Kč	HS133658	5 999 Kč
	2,6 m	HS133665	6 999 Kč	HS133663	6 999 Kč
dorazová noha MINIMAL II pro dřevěné dveře (na přesný rozměr se zakracuje při montáži)	2,2 m	HS133662	6 599 Kč	HS133660	6 999 Kč
	2,6 m	HS133666	7 999 Kč	HS133664	7 999 Kč
zámek H 6907 PZ pro skleněné dveře		HS133668	5 699 Kč	HS133670	5 999 Kč
protikus H 6907 GKG pro skleněné dveře		HS133675	1 499 Kč	HS133676	1 499 Kč
zámek H 6907 WC pro skleněné dveře		HS133669	5 899 Kč	HS133671	6 499 Kč
protikus H 6907 GKW pro skleněné dveře		HS133674	1 499 Kč	HS133677	1 499 Kč

Příslušenství

název	délka	obj. kód	cena
sada (adaptér) pro dřevěné 1křídle dveře (2 ks úhelník, 1 ks vodicí trn)		HS123243	1 399 Kč
sada (adaptér) pro dřevěné 2křídle dveře (4 ks úhelník, 2 ks vodicí trn)		HS124798	2 749 Kč
vyrovnávací sada pod kolejnici (podložky z PVC)		HS128447	299 Kč
sada s pojezdy pro 1křídle dveře (F9)		HS123338	4 999 Kč
sada s pojezdy pro 1křídle dveře + SOFT (F9)		HS125084	5 999 Kč
sada s pojezdy pro 2křídle dveře (F9)		HS126797	9 988 Kč
sada s pojezdy pro 2křídle dveře + SOFT (F9)		HS126798	11 980 Kč
sada s pojezdy pro 1křídle dveře (CM)		HS130223	5 099 Kč
sada s pojezdy pro 1křídle dveře + SOFT (CM)		HS130224	5 699 Kč
sada s pojezdy pro 2křídle dveře (CM)		HS130310	10 199 Kč
sada s pojezdy pro 2křídle dveře + SOFT (CM)		HS130311	10 998 Kč
bílá akustická lišta na stěnu 2,6 m (vymezení mezi stěnou a dveřmi)		HS133667	2 999 Kč
sada synchro pro 2křídle dveře		HS124244	2 149 Kč
SOFT dojezd pro 1křídle dveře (2 ks do 80 kg)		HS124833	2 490 Kč
SOFT dojezd pro 2křídle dveře (4 ks do 80 kg)		HS126794	4 980 Kč
vyrovnávací podložka PVC pod kolejnici 3 mm	2 m	HS125966	999 Kč
	2,4 m	HS125965	999 Kč
vyrovnávací podložka PVC pod kolejnici 5 mm	2 m	HS127088	999 Kč
	2,4 m	HS127089	999 Kč

ROC DESIGN – systém pro posuvné dveře před stěnu na čistý stavební otvor



Systém inspirovaný stylem loft-vintage, viditelné části systému podtrhují v interiéru industriální charakter.

Lze použít na všechny modely dveří, u modelu dveří s výplní voštiná nebo děrovaná DTD je nutné pro zpevnění konstrukce dveří a uchycení posuvného systému přidat nahoru do dveří hranol. Velikost dveří je závislá na umístění vodicí kolejničky. Doporučený přesah přes otvor 25 mm.

Horní vodicí kolejničky ROC DESIGN (50 x 6 mm) pro všechny posuvné systémy

obj. č.	popis	barva	cena/ks
217-602	kolejničky 1 950 mm s 4 distančními podložkami	černá	1 930 Kč
217-603	kolejničky 2 400 mm s 4 distančními podložkami	černá	2 580 Kč
217-620	kolejničky 3 000 mm s 5 distančními podložkami	černá	3 440 Kč

Součástí balení je montážní sada se šrouby, rozpěrkami, hmoždinkami a podložkami.



Pojezdové mechanismy

Pojezdové mechanismy se liší vzhledem a možnostmi použití. S výjimkou Thor Glass lze použít na tloušťku dveří 35–42 mm nebo s dodatečnými podložkami na tloušťku 16–25 mm a 42–52 mm.

Pojezdové mechanismy obsahují v balení: pojezdové vozíky s montážním příslušenstvím, koncovkami, zarážkami proti vyskočení dveří a dolním vodicím trnem.

název	THOR černá		THOR GLASS černá		MODI černá		LOKI černá	RAN černá		IDUN černá		YMIR černá	MAGNI černá	BRAGI černá
	plná	paprsková	plná	paprsková	plná	paprsková	paprsková	plná	paprsková	plná	paprsková	plná	paprsková	plná
obj. číslo	219-330	219-231	219-338	219-236	219-331	219-241	219-332	219-333	219-246	219-334	219-251	219-335	219-336	219-337
nosnost	120 kg		120 kg		100 kg		120 kg	100 kg		120 kg		120 kg	120 kg	120 kg
max. šířka dveří	1 550 mm		1 550 mm		1 550 mm		1 440 mm	1 550 mm		1 550 mm		1 550 mm	1 550 mm	1 550 mm
cena/ks	2 660 Kč		4 450 Kč		2 660 Kč		3 440 Kč	3 740 Kč		3 440 Kč		4 160 Kč	3 740 Kč	4 160 Kč

Doplňky k posuvnému systému

název	tlumič a dovírač	SILENT-STOP aktivátor k THOR GLASS	kovová spojka vodicích kolejniček	mechanismus synchro	dolní vodicí díl kovový	redukční podložky typu RE (pod vozíky)	redukční podložky typu DI (pod kolejničky)	držák pro 2. kolejničky
poznámka	pro oboustranné tlumení jsou třeba 2 ks	v balení je pravý a levý	1 950 nebo 2 400 mm	pro 2křídlé dveře, rolky paprskové	upevněno do zdi	pro dveře o tloušťce 16–25 mm	pro dveře o tloušťce 42–52 mm	pro dveře o tl. 42–52 mm
obj. číslo	321-090	216-130	219-155	219-115	216-110	219-151	216-121	216-212
cena/ks	1 250 Kč	530 Kč	1 000 Kč	1 870 Kč	560 Kč	440 Kč	500 Kč	500 Kč

Skládací dveře Heligon II

	P	P/AZ	P/DZ	AZ	DZ
laminát	5 630 Kč	6 680 Kč	6 580 Kč	6 980 Kč	7 730 Kč
laminát plus	5 930 Kč	6 980 Kč	6 880 Kč	7 280 Kč	8 030 Kč
laminát real	6 330 Kč	7 380 Kč	7 280 Kč	7 680 Kč	8 430 Kč
lakované PU	6 930 Kč	7 980 Kč	7 880 Kč	8 280 Kč	9 030 Kč
dýha forte PU	12 580 Kč	13 630 Kč	13 530 Kč	13 580 Kč	14 680 Kč
pojezdový mechanismus			1 690 Kč		

Povrch

všechny dekory laminátů, laminátů plus, laminátů real vč. horizontálních, lakovaných PU (standardně RAL 9001, RAL 9003, RAL 9010, RAL 7016 a RAL 7035, ostatní odstíny RAL za příplatek) a dýhy forte PU

Hrany

u povrchu laminát CPL standardně opatřené ABS hranou za příplatek 250 Kč

Výplň

pouze voštinová výplň

Pojezdový mechanismus

ke dveřím je nutné dokoupit pojezdový mechanismus, v případě dvoukřídlých (čtyřdílných) dveří je cena dvojnásobná

Panty, zámek

provedení se třemi panty ve zlomu pouze s povrchem nikl lesk, dovírání do drážky s těsněním / dveře nelze osadit zámkem

Sklo

matelux (matné sklo), float čirý, kůra čirá, činčila čirá, crepi čiré, za příplatek možno i jiné druhy skel / lišta na zasklení: pouze zasklívací lišta č. 4

Úchyt

každý díl dveří je opatřen standardně za příplatek 200 Kč/dveře zádlabem pro oválnou mušli (Milena) nebo hranatou mušli (Juchelka), které mají prodlouženou vnitřní hranu pro snadné uchopení



dveře Heligon II pouze v kombinaci se zárubní CAG pro skládací dveře s oblou hranou FABI ZS nebo zárubní s ostrou hranou FABI ZH / jednokřídlé (dvoudílné) provedení a dvoukřídlé (čtyřdílné) provedení v plné nebo prosklené variantě



jednotná cena pro dveře š. 60–90 cm



jednotná cena pro dveře v. 197 a 210 cm v kompletu se zárubní



možnost atypického provedení na vyžádání / u povrchu laminát real příčně pouze do celkového rozměru šíře 115 cm x výška 201 cm / u jednokřídlého provedení je max. šíře dveří 100 cm (2 x 50 cm), čtyřdílné do maximální šíře dvou jednokřídlých provedení, tloušťka dveří činí jen 30 mm, maximální výška dveří je 220 cm / nejmenší tloušťka příčky, na kterou lze instalovat skládací dveře a zárubeň, je 100 mm



skládací dveře pravé

skládací dveře levé



dveře jsou určeny zejména pro užití do prostor, kde není dostatek místa pro otočné otevírání / vzhledem k tomu, že dveře pro svůj točivý pohyb při zalamování potřebují dostatečnou vůli po celém svém obvodu, je při jejich úplném zavření na svislých stranách cca 5 mm vůle (mezera), není tedy vhodné je použít do prostor, kde jsou nároky na těsnost / optimální užití je pro šatny, komory apod.

Příplatky – povrchy a dekory

Lakované povrchy

Standardně odolný PU (polyuretanový) lak v odstínech barev RAL 9001, RAL 9003, RAL 9010, RAL 7016, RAL 7035. Ostatní odstíny barvy za příplatek 1 000 Kč/dveře, 1 000 Kč/zárubeň, 1 000 Kč/garnýž a 1 000 Kč/dorazová noha.

Dýha forte sukatá

- Kartáčovaná dýha – dub – mořená a následně ošetřená lakováním PU.
- Na přání je možná individuální úprava do jiného odstínu (za příplatek). Po dohodě lze za příplatek dodat i v provedení s efektem vintage v kombinaci přírodní dýhy s černými a bílými póry. Příplatek 1 650 Kč/dveře a 1 350 Kč/zárubeň.
- U dveří v dýze je vždy použita kartáčovaná a mořená masivní lišta č. 4 nebo u vybraných dveří Alumi hliníkový rámeček.

HPL povrch

HPL laminát (0,8 mm) lze použít u vybraných dekorů na dveře od 1 ks za příplatek. Výše příplatku platí dveře pro v rozměrovém standardu, jmenovitě rozměru 60/70/80/90 x 197 cm. Pro jiné rozměry se připočítává další příplatek za atypický rozměr, viz str. 51. Standardně není povrch HPL skladem a termín dodání je vždy na dotaz.

Omezení v povrchu dveří HPL:

- Nelze použít u modelů dveří Nemo a modelů Alumi s hliníkovými lištami v ploše a hliníkovými zasklívacími lištami.
- Omezené možnosti hran z nabídky hran kolekce CPL, černá a vzhled hliníku viz str. 35.

Omezení možnosti rámečků:

V případě dekoru HPL shodného s nabídkou dekorů CPL je rámeček přiřazen k tomuto dekoru v ceně dveří. U dekorů, které nejsou shodné s nabídkou dekorů CPL je nastavena jako výchozí rámeček šedý S02. Za příplatek lze zvolit jiný dekor z nabízené kolekce dekorů CPL nebo lakovaných PU viz provedení kontrast str. 35

HPL dekory číslo, struktura povrchu, název Egger / CAG	příplatek Kč/ks dveří
W1000 ST9 prémiově bílá	2 000 Kč
W1000 ST19 prémiově bílá	2 000 Kč
W1000 G4 prémiově bílá	2 000 Kč
W1001 ST9 solid prémiově bílá	3 000 Kč
W1100 ST9 bílý samet W08	2 000 Kč
W1100 PM alpská bílá	7 000 Kč
W1200 ST9 porcelánově bílá	2 000 Kč
U104 ST9 alabastrově bílá	2 000 Kč
U115 ST9 karátově béžová	2 000 Kč
U125 ST9 pískově žlutá	2 000 Kč
U201 ST9 oblázkově šedá	2 000 Kč
U216 ST9 béžová came	2 000 Kč
U222 ST9 krémově béžová	2 000 Kč
U311 ST9 burgundská červená	2 000 Kč
U323 ST9 chilli červená	2 000 Kč
U335 ST9 rezavě červená	2 000 Kč
U504 ST9 tyrolská modrá	2 000 Kč
U540 ST9 dřínově modrá	2 000 Kč
U599 ST9 indigo modrá	2 000 Kč
U604 ST9 eukalyptově zelená	2 000 Kč
U638 ST9 šalvějově zelená	2 000 Kč
U646 ST9 niagarská zelená	2 000 Kč
U665 ST9 kamenná zelená	2 000 Kč
U699 ST9 jedlově šedá	2 000 Kč
U702 ST9 kašmírově šedá	2 000 Kč
U705 ST9 angorská šedá	2 000 Kč
U707 ST9 hedvábně šedá	2 000 Kč
U708 ST9 světle šedá	2 000 Kč
U727 ST9 kamenná šedá S12	2 000 Kč
U732 ST9 prachově šedá	2 000 Kč
U741 ST9 lávově šedá	2 000 Kč
U750 ST9 taupe šedá	2 000 Kč
U763 ST9 šedá S02 (CPL ST2)	2 000 Kč
U767 ST9 kubanitově šedá	2 000 Kč
U775 ST9 bílošedá	2 000 Kč
U788 ST9 arktická šedá	2 000 Kč
U960 ST9 onyxově šedá	2 000 Kč

HPL dekory číslo, struktura povrchu, název Egger / CAG	příplatek Kč/ks dveří
U961 PM grafitově šedá	7 000 Kč
U963 ST9 antracit S11 (CPL ST2)	2 000 Kč
U968 ST9 uhlíkově šedá	2 000 Kč
U999 ST7 černá	2 000 Kč
U999 ST19 černá	2 000 Kč
U999 G4 černá	2 000 Kč
U999 PM černá	7 000 Kč
H1133 ST10 dub hamilton přírodní příčný	3 000 Kč
H1145 ST10 dub bardolino D08	2 000 Kč
H1180 ST22 dub halifax přírodní	3 000 Kč
H1199 ST12 dub černohnědý D73	2 000 Kč
H1223 ST19 jasan sevilla	3 000 Kč
H1225 ST12 jasan bílý N63	2 000 Kč
H1242 ST10 akát sheffield přírodní	3 000 Kč
H1277 ST9 akácie světlá A08	2 000 Kč
H1303 ST12 dub belmont hnědý	2 000 Kč
H1307 ST19 ořech warmia hnědý	3 000 Kč
H1318 ST10 dub divoký přírodní	2 000 Kč
H1399 ST10 dub denver lanýžově hnědý	2 000 Kč
H1487 ST22 borovice bramberg	2 000 Kč
H1710 ST10 kaštan kentucky pískový	2 000 Kč
H1714 ST19 ořech lincoln	2 000 Kč
H1715 ST12 ořech parona	2 000 Kč
H1732 ST9 břiza písková	2 000 Kč
H180 ST86 dub halifax přírodní příčný (CPL ST37)	2 000 Kč
H1910 ST9 buk willow	2 000 Kč
H3003 ST19 dub norwich	2 000 Kč
H3043 ST12 eukalyptus tmavě hnědý	2 000 Kč
H305 ST12 dub tonsberg přírodní	3 000 Kč
H307 G4 ořech warmia hnědý příčný	3 000 Kč
H309 ST12 dub tonsberg hnědý	3 000 Kč

HPL dekory číslo, struktura povrchu, název Egger / CAG	příplatek Kč/ks dveří
H3131 ST12 dub davos přírodní	2 000 Kč
H3133 ST12 dub lanýžový D09	2 000 Kč
H3146 ST19 dub lorenzo běžovošedý	3 000 Kč
H3152 ST19 dub vicenza bělený	3 000 Kč
H3157 ST12 dub vicenza	2 000 Kč
H3158 ST19 dub vicenza šedý D87	3 000 Kč
H3165 ST12 dub vicenza světlý	2 000 Kč
H3170 ST12 dub kendal přírodní	2 000 Kč
H3171 ST12 dub kendal olejovaný	2 000 Kč
H3195 ST19 fineline bílý	2 000 Kč
H3197 ST19 fineline středně šedý	2 000 Kč
H3303 ST10 dub sukatý D74	2 000 Kč
H3331 ST10 dub nebraska přírodní	2 000 Kč
H3332 ST10 dub nebraska šedý	2 000 Kč
H3395 ST12 dub medový D72	2 000 Kč
H3430 ST22 pinie šedá plus I62	2 000 Kč
H3433 ST22 pinie aland polární	2 000 Kč
H3450 ST22 fleetwood bílý	2 000 Kč
H357 G4 dub vicenza příčný	3 000 Kč
H358 G4 dub vicenza šedý příčný	3 000 Kč
H3700 ST10 ořech přírodní R08	2 000 Kč
H3702 ST10 ořech pacifik tabákový	2 000 Kč
H3710 ST12 ořech carini přírodní	2 000 Kč
H3730 ST10 hickory přírodní	2 000 Kč
H3734 ST9 ořech tmavý R05	2 000 Kč
F186 ST9 beton chicago světle šedý	2 000 Kč
F187 ST9 beton chicago tmavě šedý	2 000 Kč
F237 ST76 břidlice cupria	2 000 Kč
F638 ST10 chromix stříbrný	2 000 Kč
F765 ST20 kov stříbrně šedý broušený	2 000 Kč

Provedení v povrchu kontrast

Provedení kontrast umožňuje kombinaci jiného dekoru dveří, hrany dveří a rámečku u vybraných modelů dveří za příplatek. Lze kombinovat i s jiným provedením barvy pantů.

1. Změna odstínu hrany dveří oproti odstínu na povrchu dveří v kategoriích laminát, laminát plus, laminát real

- Standardní falcové nebo bezfalcové hrany v nabízených dekorech za příplatek 300 Kč/dveře .
- Bezfalcové hrany ABS 1 mm z nabízených dekorů nebo černá za příplatek 300 Kč/dveře.

2. Možnost volby jiného dekoru rámečku

- Kombinace dveří s povrchem CPL/HPL s jiným dekorem rámečku CPL za příplatek 300 Kč/dveře.
- Kombinace dveří s povrchem CPL/HPL s jiným dekorem rámečku lak PU v základních dekorech RAL 9001, RAL 9003, RAL 9010, RAL 7016, RAL 7035 za příplatek 300 Kč/dveře, v ostatních odstínech RAL za příplatek 600 Kč/dveře.
- Kombinace dveří s povrchem lak PU s jiným dekorem rámečku lak PU v základních dekorech RAL 9001, RAL 9003, RAL 9010, RAL 7016, RAL 7035 za příplatek 300 Kč/dveře, v jiných odstínech RAL za příplatek 600 Kč/dveře.
- Kombinace dveří s povrchem lak PU s jiným dekorem rámečku CPL za příplatek 300 Kč/dveře.
- Rámeček u modelu dveří Nemo s jiným dekorem rámečku kromě standardního dekoru „lak. efekt stříbrný hliník“, s jiným dekorem rámečku lak PU v základních dekorech RAL 9001, RAL 9003, RAL 9010, RAL 7016, RAL 7035 za příplatek 300 Kč/dveře, v jiných odstínech RAL za příplatek 600 Kč/dveře.

3. Část zárubně v jiném dekoru

- Jiná hrana ostění u povrchu CPL
Výběr ze všech nabízených dekorů hran naší kolekce CPL nebo černá za příplatek 300 Kč.
- Jiný dekor ostění
Kombinace stejné cenové kategorie za příplatek 300 Kč.
Kombinace stejného typu povrchu CPL/lak/dýha forte, ale jiné cenové kategorie, např. laminát/laminát plus/lak PU standardní RAL/lak PU nadstandard RAL atd., za příplatek 600 Kč.
- Jiný dekor pantové obložky
Kombinace stejné cenové kategorie za příplatek 300 Kč.
Kombinace stejného typu povrchu, ale jiné cenové kategorie, např. laminát/laminát plus, lak PU standardní RAL/lak PU nadstandard RAL atd., cena zárubně podle vyšší cenové kategorie výrobku.
- Jiný dekor záklopové obložky
Kombinace stejné cenové kategorie za příplatek 300 Kč.
Kombinace stejného typu povrchu, ale jiné cenové kategorie, např. laminát/laminát plus/lak PU standardní RAL/lak PU nadstandard RAL atd., za příplatek 600 Kč.

4. Rozdílný dekor z každé strany dveří

- Povrch laminát CPL
Kombinace dekorů ve skupině 1 nebo 2 bez příplatku. Jiné kombinace lze vyrobit za příplatek 500 Kč/dveře s doplněním protitázného papíru do konstrukce dveří.

Skupina 1: akácie světlá, bílá, šedá, kamenná šedá, antracit, bílý samet, jasan bílý, buk pařený, dub bělený, dub bardolino, dub šedobílý, dub vicenza šedý, ořech tmavý, ořech přírodní, dub lanýžový, dub medový, dub sukutý, dub černohnědý

Skupina 2: dub pískový, dub tabákový, dub halifax, dub halifax tmavý

- Povrch laminát HPL

Kombinace dekorů se stejnou strukturou bez příplatku. Jiné kombinace na dotaz.

Dveřní výplně

Dveře (kromě modelů Kitty, Alumi, Nemo, Triumf a Linie) jsou standardně tvořeny masivním rámem a voštinovou výplní, na přání je možné dodání s výplní:

- Děrovaná dřevotřísková (DTD) s příplatkem 600 Kč ke dveřím s voštinovou výplní.
- Plná dřevotřísková (DTD) s příplatkem 1 200 Kč ke dveřím s voštinovou výplní, s příplatkem 600 Kč ke dveřím s výplní děrovaná dřevotřísková (DTD).
U modelů dveří Primum DZ a P1N, Mada U ZZ a WZ, Trix, Quartex a Nexis je nahrazena plná dřevotřísková masivními smrkovými hranoly.
- Hranol navíc do konstrukce dveří – pokud není ve dveřích použita výplň plná DTD, lze přidat do dveří pro zpevnění konstrukce hranol 41 mm za příplatek 100 Kč/ks nebo hranol 140 mm za příplatek 300 Kč/ks. Hranol lze umístit do dveří dolů, nahoru nebo do požadované výše.

Hrany u dveří

Hrany u dveří v povrchu CPL

- Standardně bez příplatku falcová nebo bezfalcová ostrá hrana v podobném dekoru dveří.
- Jiný, kontrastní dekor hrany z nabídky dekorů povrchů CPL, černé hrany nebo hrany ve vzhledu broušeného hliníku jsou za příplatek 300 Kč/dveře.
- ABS hrana** pouze pro bezfalcové a posuvné provedení dveří z nabídky dekorů povrchů CPL s příplatkem 250 Kč/dveře. Nelze ji použít pro protipožární a bezpečnostní dveře.

Hrany u dveří v povrchu HPL

- V případě dekoru HPL shodného s nabídkou dekorů CPL je hrana přiřazena k tomuto dekoru v ceně dveří.
- U dekorů, které nejsou shodné s nabídkou dekorů CPL je nastavena jako výchozí hrana šedá S02. Za příplatek 300 Kč je možné použít falcovou nebo bezfalcovou hranu z celé nabídky dekorů CPL včetně černé nebo ve vzhledu broušeného hliníku.
- ABS hrana** pouze pro bezfalcové a posuvné provedení dveří z nabídky dekorů povrchů CPL s příplatkem 250 Kč/dveře. Nelze ji použít pro protipožární a bezpečnostní dveře.

Hrany u dveří v povrchu lakované PU a dýha forte PU

- Standardně je bez příplatku falcová nebo bezfalcová ostrá hrana lakovaná nebo mořená ve stejném odstínu jako u dveří. Jiné kombinace není možná.

Panty příplatkové

Standardní panty v jiné úpravě

- Standardní panty možno dodat v černé a bílé barvě za příplatek 250 Kč/komplet, v ostatních vybraných barvách RAL v množství menším než 20 ks dveří se zárubní ceny na vyžádání, v množství větším než 20 ks cena 250 Kč/komplet
- Standardní panty lze dodat také v povrchu nikl lesk Ni01 a nikl mat Ni02 pro průměr čepu 12 mm za příplatek 75 Kč/ks; nelze pro speciální požární a bezpečnostní dveře
- Standardní panty v provedení nerez lze dodat s příplatkem 600 Kč/dveře
- Pant OKZ černý pro obložkové zárubně FABI O (obklad kovové zárubně) za příplatek 60 Kč/dveře (3 ks pantu)

Panty s jiným tvarem

- Panty METRIK – hranaté třídílné – levé, pravé s příplatkem 1 800 Kč/dveře se zárubní
- Panty RUBIKO – hranaté – s příplatkem 870 Kč/dveře se zárubní
- Panty TUKAN – kulaté třídílné pro falcové i bezfalcové dveře s příplatkem 800 Kč/dveře se zárubní v provedení Ni01 nikl lesk a Ni02 nikl mat

Panty se zvýšenou nosností a odolností

- Panty 30+ se zvýšenou odolností proti svěšení dveří nad 30 kg v povrchu nikl lesk Ni01 a nikl mat Ni02 za příplatek 150 Kč/dveře (např. pro dveře Kitty, Triumf, dveře s výplní plná DTD)
- Panty TRIO v povrchu nikl lesk Ni01 a nikl mat Ni02 se zvýšenou odolností proti svěšování u křídel s výplní DTD a s vyšší hmotností (nad cca 40 kg), kromě PYROBOARD RC2 a protipož. dveří, s příplatkem 500 Kč/dveře se zárubní
- Panty TRIO v povrchu černá se zvýšenou odolností proti svěšování u křídel s výplní DTD a s vyšší hmotností (nad cca 40 kg), kromě PYROBOARD RC2 a protipož. dveří, s příplatkem 700 Kč/dveře se zárubní; příplatek k pantu TRIO v povrchu nikl lesk Ni01 a nikl mat Ni02 za 300 Kč/dveře

Panty pro kyvné dveře

- Kyvný pant pružinový 160 pro kyvné dveře s příplatkem 800 Kč/ks; pouze v kombinaci se zárubní FABI K

Skryté panty

- Skrytý pant Estetic 100 nikl satén 1 200 Kč/ks
- Skrytý pant Estetic 100 černý 1 300 Kč/ks
- Skrytý pant Estetic 1821 nikl satén 1 300 Kč/ks
- Skrytý pant Estetic 1821 černý 1 400 Kč/ks
- Skrytý pant TECTUS 340D 1 350 Kč/ks
- Skrytý pant TECTUS 340D černý 1 650 Kč/ks
- Skrytý pant TECTUS 240D 1 500 Kč/ks
- skrytý pant TECTUS 240D černý 1 800 Kč/ks



barevné návleky na panty – plastové návleky pro dodatečnou změnu vzhledu pantů Ø 15 mm, v délce návleku 48 mm pro standardní pant nebo v délce 66 mm pro pant TRIO v povrchu nikl lesk, nikl mat, černá, mosaz lesk, staromosaz: cena 50 Kč/ks vrchní nebo spodní díl pantu

Zámky a protiplechy příplatkové

Protiplechy

- Protiplech UNI pro standardní a protipožární falcové dveře v černé barvě za příplatek 150 Kč/zárubeň.
- Protiplech pro dvoukřídlé dveře v černé barvě za příplatek 200 Kč/dveře.
- Zástrče horní a spodní pro neaktivní křídlo v černé barvě za příplatek 400 Kč/dveře.

Magnetický zámek s protiplechem

Standardně osazen pouze v bezfalcovém nebo reverzním provedení s obložkovou zárubní.

Není určen pro protipožární a falcové dveře.

- Stříbrné provedení s příplatkem 400 Kč/komplet (250 Kč/ks za zámek, 150 Kč za magnetický protiplech)
- Černé provedení s příplatkem 700 Kč/komplet (400 Kč/ks za zámek, 300 Kč za magnetický protiplech)

Zámek – tichá střelka

- Tichá střelka – příplatek 300 Kč/ks 72/85 mm (osa kliky 55 mm od hrany dveří)

Další speciální zámky

Do otočných dveří je možno použít některé jiné mechanické a elektromechanické zámky. V případě protipožárních dveří vždy na dotaz se specifikací celého kompletu dveří a zárubní včetně vnějšího kování a typu příčky. Cena dle konkrétního typu a aktuální ceny dodavatele.

Doporučené provedení zámků:

Mechanický, panikový zámek

- KOVERBI12 SAM ME 7255 (mechanický, panikový) 4 300 Kč

Elektromechanické zámky a doplňky

- KOVERBI08 SAM EL B 7255 (bez mikrospínačů, bez akust. signalizace, panikový) 6 450 Kč
- KOVERBI09 SAM REV 7255 (reverzní, bez mikrospínačů, bez akust. signalizace, panikový) 6 450 Kč
- KOVERBI10 SAM EL MI B 7255 (s mikrospínači, bez akust. signalizace, panikový) 7 300 Kč
- KOVERBI11 SAM REV MI 7255 (reverzní zámek, s mikrospínači, bez akust. signalizace, panikový) 7 300 Kč
- KOVERBI13 čtyřhran dělený 8 x 8 mm 70/65 (určený pro elektromech. zámky SAM s panik. klikou) 280 Kč
- KOVERBI14 KAB 6/2k kabel 6 m (určený pro elektromech. zámky SAM bez mikrospínačů, jeden konec zakončen 2pin konektorem) 390 Kč
- KOVERBI15 KAB 6/AA kabel 6 m (určený pro elektromech. zámky SAM s mikrospínači, konektor AA) 820 Kč

Samozavírače

Set stříbrný:

Doporučené provedení samozavírače pro protipožární provedení dveří, ostatní provedení na poptávku.

- KOVLAN128885 GEZE TS 2000 NV bez vypnutí aretace stříbrný (dveře do váhy 100 kg) – cena 1 038 Kč
- KOVLAN102421 ramínko stříbrné – cena 281 Kč
- KOVLAN126234 montážní podložka stříbrná – cena 190 Kč

Set černý:

- KOVLAN119568 GEZE TS 2000 NV černý, bez vypnutí aretace (do váhy 100 kg) – cena 1 398 Kč
- KOVLAN109544 ramínko černé – 323 Kč
- KOVLAN126234 montážní podložka stříbrná – cena 190 Kč

Větrací mřížka

Příplatek za frézování mřížky a instalaci do dveří přímo ve výrobě 200 Kč.

Základní větrací mřížky v provedení **efekt nerez F9, hliník př. F1, kartáč. hliník, bronz F4, zlatá F3, bílá**, ostatní možnosti, např. **černá barva** nebo jiné RAL odstíny na vyžádání.

Mřížka nelze do dveří:

- s protipožární úpravou
- s Klíma úpravou II a III
- v protihlukovém provedení (30 dB, 32 dB, 36 dB)
- pro modely dveří Kitty, Triumf, Alumi Vertik L, Linie Frame
- horní mřížka nelze u prosklených dveří

Mřížka do dveří s výplní děrovaná DTD a voština:

velikost větrací mřížky omezena na výšku 130 mm a k výrobku je nutné přidat do dveří hranol 140 mm s daným příplatkem 300 Kč viz str. 35 dveřní výplně. Větrací mřížky do rozměru výšky 100 mm je umístěn výřez otvoru 75 mm od spodní nebo horní hrany dveří, u větrací mřížky 130 mm je výřez otvoru pro mřížku umístěn 35 mm od spodní nebo horní hrany dveří.

Mřížka do dveří s výplní plná DTD:

velikost mřížky výšky 60, 80, 100, 130, 150 mm. Výřez otvoru pro mřížku je vždy 75 mm od spodní nebo horní hrany dveří.

výška mřížky	rozměr pro dveře / šířka mřížky				
	60/400 mm	70/500 mm	80/600 mm	90/600 mm	100/800 mm
60 mm	190 Kč/pár	210 Kč/pár	250 Kč/pár	250 Kč/pár	290 Kč/pár
80 mm	210 Kč/pár	250 Kč/pár	270 Kč/pár	270 Kč/pár	370 Kč/pár
100 mm	270 Kč/pár	290 Kč/pár	350 Kč/pár	350 Kč/pár	430 Kč/pár
130 mm	450 Kč/pár	530 Kč/pár	610 Kč/pár	610 Kč/pár	730 Kč/pár
150 mm	530 Kč/pár	650 Kč/pár	690 Kč/pár	690 Kč/pár	750 Kč/pár

Okopové nerezové plechy na dveře

výška plechu	tloušťka plechu 0,6 mm nerez AISI 304 / šířka plechu					
	615/645 mm	715/745 mm	815/845 mm	915/945 mm	1 015/1 045 mm	1 115/1 145 mm
150 mm	248/260 Kč/ks	281/301 Kč/ks	329/341 Kč/ks	369/381 Kč/ks	401/422 Kč/ks	450/462 Kč/ks
200 mm	331/347 Kč/ks	385/401 Kč/ks	438/455 Kč/ks	490/509 Kč/ks	546/563 Kč/ks	599/616 Kč/ks
250 mm	414/434 Kč/ks	481/501 Kč/ks	548/568 Kč/ks	616/636 Kč/ks	683/703 Kč/ks	750/770 Kč/ks



pozor na rozměr okopového plechu u atypických jednokřídlých dveří nebo jednotlivých křídel dvoukřídlých dveří – šířka se může lišit v závislosti na rozměru dveří, podle spoje dveří např. s protifalcem, klapačkou i podle strany dveří



okopové plechy jsou dodávány bez samolepící vrstvy / v případě lepení doporučujeme oboustrannou lepicí pásku 3M 9087 (návin 50 m, šířka 25 mm, tloušťka: 0,265 mm) za cenu 500 Kč/ks nebo 3M GPT-020F (návin 50 m, šířka 25 mm, tloušťka: 0,2 mm) za cenu 400 Kč/ks


Dveřní táhlo

Úpravu konstrukce dveří včetně dveřního táhla je vhodné použít pro bezfalcové dveře s výškou nad 210 cm. pro maximální stabilitu proti kroucení a pro dodatečné seřízení dveří.

Dveřní táhlo a úprava dveří proti kroucení		
celkový rozměr dveřního křídla	dveře tl. 40 mm	dveře tl. 45 mm
táhlo pro dveře do výšky 200 cm	1 790 Kč	2 250 Kč
táhlo pro dveře do výšky 219 cm	2 490 Kč	2 890 Kč
táhlo pro dveře do výšky 239 cm	3 090 Kč	3 550 Kč

V ceně příplatku je zahrnuta úprava vnitřní i vnější konstrukce dveří včetně dveřního táhla a vyztužení dveřního pláště pro maximální stabilitu.

Prahové padací lišty

- Nepožární prahová lišta s hlukovým útlumem RW 32 dB pro dveře š. 60–90 cm – 800 Kč
- Protipožární prahová padací lišta s hlukovým útlumem RW 51 dB pro dveře š. 60–90 cm – 1 400 Kč 

Ceník příplateků skel

model dveří	zasklívací lišta	SLIM č. 4	možné tloušťky skla	Ize kalení	skupiny podle velikosti prosklení dveří	
					A	B
Alex	č. 4	ano	4 / 4,5 / 6 / 6,5 mm	ano	GZ1, GZ2, GZ3, GZ4	-
Alumi Alex III, IV	Alumi	-	4 mm	ano	GZ1, GZ2, GZ3, GZ4	-
Alumi Fénix	Alumi	-	4 mm	ano	SZ	-
Alumi Lumos	Alumi	-	4 mm	ano	-	DZ, C2Z
Alumi Maxim	Alumi	-	4 mm	ano	QZ	-
Alumi Monté	Alumi	-	4 mm	ne	GZ, AZ, DZ	-
Alumi Nexis	Alumi	-	4 mm	ano	-	GZ5
Alumi Primum	Alumi	-	4 mm	ano	GZ, AZ	DZ
Alumi Ruby	Alumi	-	4 mm	ano	GZ2, GZ4	-
Alumi Rubika	Alumi	-	4 mm	ano	GZ6	-
Alumi Quartex	Alumi	-	4 mm	ano	GZ1, GZ2, GZ3	GZ4
Alumi Vertik, Horizon	Alumi	-	4 mm	ano	FDZ, MDZ, GZ1, GZ2, GZ3, GZ4, GZ5, GZ6	-
Alumi Trix	Alumi	-	4 mm	ano	GZ1, GZ2	GZ3
Betty	č. 4, 7	ano	4 / 4,5 / 6 / 6,5 mm	ano	AN, AK	AG
Fénix	č. 4, 7	ano	4 / 4,5 / 6 / 6,5 mm	ano	SZ, EZ	-
Kitty I, II	-	-	4 / 4,5 mm	ne	GZ1, GZ2, GZ3, GZ4, GZ5, GZ6, GZ7, GZ8, GZ9	-
Kitty III, VIII	-	-	4 / 4,5 mm	ano	GZ1, GZ2, GZ3, GZ4, GZ5, GZ6	-
Kitty V, VI, VII	-	-	4 / 4,5 mm	ano	GZ2	GZ3, GZ4, GZ5, DZ
Linie Horizon	č. 4, 7	ano	4 / 4,5 / 6 / 6,5 mm	ano	SZ, QZ	-
Lumos	č. 4, 7	ano	4 / 4,5 / 6 / 6,5 mm	ano	-	DZ, C2Z
Mada	č. 4	ne	4 / 4,5 / 6 / 6,5 mm	ano	F ZZ, F WZ, M + U YZ + VZ	U ZZ, WZ
Maxim	č. 4, 7	ano	4 / 4,5 / 6 / 6,5 mm	ano	QZ, RZ	-
Nemo	Nemo	ano	4 / 4,5 / 6 / 6,5 mm	ne	I, II, III	-
Nexis	č. 4	ano	4 / 4,5 / 6 / 6,5 mm	ano	GZ1, GZ2, GZ3	GZ4, GZ5
Primum	č. 4, 7	ano	4 / 4,5 / 6 / 6,5 mm	ano	GZ, AZ	DZ
Rubika	č. 4	ano	4 / 4,5 / 6 / 6,5 mm	ne	GZ3, GZ6	-
Trix	č. 4	ano	4 / 4,5 / 6 / 6,5 mm	ano	GZ1, GZ2	GZ3
Quartex	č. 4	ano	4 / 4,5 / 6 / 6,5 mm	ano	GZ1, GZ2, GZ3	GZ4



sklo se standardně osazuje do dveří dekorovanou (matnou) stranou orientovanou k užší (falcové) straně dveří; otočení je možné na vyžádání



cenová pásma skel neplatí pro model dveří Triumf, cena na vyžádání / ostatní skla budou naceněna na vyžádání



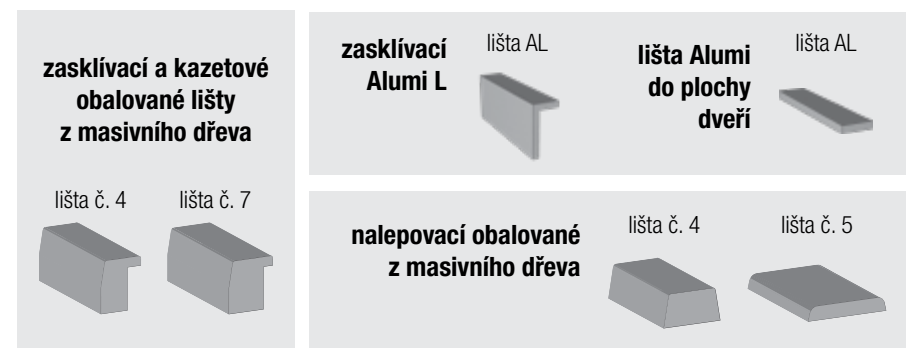
kalená skla (vybrané druhy) lze dodat za příplatek, min. rozměr je 200 x 200 mm

cenová skupina	provedení skla	tloušťka	lze kalení	příplatek podle velikosti prosklení skupina A	příplatek podle velikosti prosklení skupina B	cena skla za m ²
1	kůra čirá, float čirý, činčila čirá, crepi čiré, matelux (leptané matné sklo)	4 mm	ano	v ceně dveří	v ceně dveří	1 200 Kč
2	flutes čirý, planibel bronz, planibel šedý, krizet, float extra čirý	4 mm	ano	600 Kč	900 Kč	1 600 Kč
	zrcadlo	4 mm	ne			
	float čirý	6 mm	ano			
3	flutes matný, mastercarre, mastersoft, matelux bronz	4 mm	ano	1 200 Kč	1 800 Kč	2 500 Kč
	circles, waves	4 mm	ne			
	connex čirý, mléčný, polomléčný (2.2.1)	4,5 mm	ne			
	float extra čirý, satináto bílé	6 mm	ano			
	float čirý, satináto (pro Nemo tl. dveří 45 mm)	8 mm	ano			
4	altdeutsch čirý	4 mm	ne	1 600 Kč	2 800 Kč	3 600 Kč
	connex čirý, polomléčný, mléčný (3.3.2.)	6,5 mm	ne			
5	kalení skla			500 Kč	700 Kč	700 Kč
6	pískovaný motiv na float čirý/matelux		ano	3 000 Kč	4 000 Kč	-
7	provedení SLIM rámečku			700 Kč	900 Kč	-
8	protipožární sklo (vrstvené)	16–17 mm	ne	-	-	17 000 Kč

Příplatek za černé lišty a rámečky Alumi

modely	varianta	příplatek	modely	varianta	příplatek
Alumi Monté	GZ	500 Kč	Alumi Nexis	GZ5	3 000 Kč
Alumi Monté	AZ	500 Kč	Alumi Alex III	GZ3	1 500 Kč
Alumi Monté	DZ	1 000 Kč	Alumi Alex IV	GZ4	2 000 Kč
Alumi Fénix I	SZ	1 500 Kč	Alumi Rubika	GZ6	2 000 Kč
Alumi Fénix II	SZ	1 500 Kč	Alumi Vertik S	P	1 500 Kč
Alumi Fénix IV	SZ	1 500 Kč	Alumi Vertik S	FDZ	2 000 Kč
Alumi Maxim I	QZ	2 000 Kč	Alumi Vertik S	MDZ	2 500 Kč
Alumi Maxim II	QZ	2 000 Kč	Alumi Horizon S	P	1 500 Kč
Alumi Maxim III	QZ	2 000 Kč	Alumi Horizon S	FDZ	2 000 Kč
Alumi Primum	GZ	1 000 Kč	Alumi Horizon S	GZ1	2 000 Kč
Alumi Primum	AZ	1 500 Kč	Alumi Horizon S	MDZ	2 500 Kč
Alumi Primum	DZ	2 000 Kč	Alumi Horizon S	GZ2	2 500 Kč
Alumi Lumos	DZ	2 000 Kč	Alumi Horizon S	GZ3	2 500 Kč
Alumi Lumos	C2Z	2 500 Kč	Alumi Horizon S	GZ4	3 000 Kč
Alumi Trix	GZ3	2 500 Kč	Alumi Horizon S	GZ5	3 000 Kč
Alumi Quartex	GZ4	3 000 Kč			

Profily lišt



v případě provedení dveří v povrchu dýha forte nebo protipožárních dveří je použita zasklívací lišta z masivního dřeva dub nebo buk / v případě protipožárního provedení dveří jsou zasklívací lišty připevněny pomocí viditelných hřebíčků

Provedení rámečků SLIM

Zapuštěné rámečky SLIM zasklívací nebo kazetové oproti běžným rámečkům vystupují jen cca 2 mm nad povrch dveřního křídla a kolem rámečku je vyfrézovaná drážka. Lze jen u vybraných dveří označených piktogramem. Nelze je použít u modelů dveří Alumi s hliníkovými rámečky a u povrchu dveří laminát HPL a dýha forte PU. Příplatky viz tabulka skel viz str. 38.

Obložkové zárubně

FABI S – obložkové zárubně s oblou hranou (rádius 4 mm) pro otočné dveře								
tloušťka příčky	laminát		laminát plus		laminát real		lakované PU	
	R1	R2	R1	R2	R1	R2	R1	R2
6–20 cm	3 780 Kč	4 540 Kč	4 030 Kč	4 840 Kč	4 280 Kč	5 140 Kč	5 080 Kč	6 100 Kč
21–35 cm	4 250 Kč	5 100 Kč	4 500 Kč	5 400 Kč	4 820 Kč	5 780 Kč	5 720 Kč	6 860 Kč
36–50 cm	4 780 Kč	5 740 Kč	5 030 Kč	6 040 Kč	5 420 Kč	6 500 Kč	6 430 Kč	7 720 Kč

FABI H – obložkové zárubně s ostrou hranou pro otočné dveře										
tloušťka příčky	laminát		laminát plus		laminát real		lakované PU		dýha forte PU	
	R1	R2	R1	R2	R1	R2	R1	R2	R1	R2
6–20 cm	4 280 Kč	5 140 Kč	4 530 Kč	5 440 Kč	4 780 Kč	5 740 Kč	5 580 Kč	6 700 Kč	8 130 Kč	9 760 Kč
21–35 cm	4 820 Kč	5 780 Kč	5 100 Kč	6 120 Kč	5 380 Kč	6 460 Kč	6 280 Kč	7 540 Kč	9 150 Kč	10 980 Kč
36–50 cm	5 420 Kč	6 500 Kč	5 740 Kč	6 890 Kč	6 050 Kč	7 260 Kč	7 070 Kč	8 480 Kč	10 290 Kč	12 350 Kč

rozměry: jednokřídlé R1 = 60–90 cm, dvoukřídlé R2 = 125–185 cm / atypické rozměry za příplatek viz str. 51

šíře obložky: standardně 60 mm, u falcového provedení FABI S a spoje na pokos lze provést šíře obložky 80 mm (8) za příplatek 200 Kč za jednu stranu obložkové zárubně / nelze pro bezfalcové provedení zárubně

spoj obložky: standardně spoj na pokos (P) bez příplatku, u šíře obložky 60 mm lze i provedení spoje na tupo (T) za příplatek 250 Kč/zárubeň

tloušťka zárubně – příčky: všechny zárubně jsou vyráběny na tloušťku stěny v rozměru po 10 mm, v případě požadavku lze za příplatek 200 Kč/zárubeň vyrobit zárubeň na mezirozměr po 5 mm

úprava konstrukce pro těžší dveře: hranol z tvrdého dřeva na pantové straně za příplatek 800 Kč/pantová strana zárubně (pouze v kombinaci s TRIO pantem)

bezfalcové provedení (B): lze pro standardní šířku obložky 60 mm (viz str. 28) určeno pro tloušťku příčky od 10 cm

reverzní provedení (R): lze se spojením na pokos i na tupo, určeno pro tloušťku příčky od 10 cm za příplatek 1 000 Kč/zárubeň viz str. 28

další provedení podle typu otevírání: slepá zárubeň bez příplatku, posuvné provedení pro kyvné dveře a pro skládací dveře viz str. 41

pro celoskleněné dveře: s oblou hranou obložky FABI SC nebo ostrou hranou obložky FABI HC bez příplatku, určeno pro tloušťku příčky od 8 cm

těsnění v zárubni: dodáváme v několika barvách (bílá, šedá, černá, světle béžová, béžová – písková, tmavě béžová, tmavě hnědá) a je pasováno k barvě zárubní – ostění / u lakovaných zárubní se standardně dodává bílé těsnění / na vyžádání je možné si zvolit jinou námi nabízenou barvu bez příplatku

protipožární úprava EI 30 / EW 30: lze dodat v omezených rozměrech a kombinacích na dotaz, v kompletu s protipožárními dveřmi za příplatek 1 650 Kč za jednokřídlé a 1 950 Kč za dvoukřídlé provedení

speciální úprava provětrávání (V): lze pouze u standardního provedení spoje obložek na pokos a falcovém i bezfalcovém provedení za příplatek 550 Kč



výška zárubně 210 cm:

v kompletu s dveřmi výšky 210 cm je bez příplatku za atypickou výšku



možnost atypického provedení



FABI P – obložkové zárubně pro posuvné dveře do pouzdra

Provedení obložkové zárubně pro posuvné dveře do pouzdra za příplatek 1 000 Kč ke konkrétní zárubni typu FABI S nebo FABI H

rozměry: jednokřídlé R1 = 60–90 cm, dvoukřídlé R2 = 125–185 cm, pro výrobu je třeba vždy uvést přesné rozměry

šíře obložky: standardně 60 mm, u spoje na pokos je možná šíře obložky 80 mm (8) za příplatek 200 Kč za jednu stranu obložkové zárubně

spoj obložky: standardně spoj na pokos (P) bez příplatku, u šíře obložky 60 mm lze i provedení spoje na tupo (T) za příplatek 250 Kč/zárubeň

hrana obložky: zárubně s oblou hranou obložky FABI PS nebo zárubně s ostrou hranou obložky FABI PH

tloušťka zárubně – příčky: pouze od tloušťky příčky 10 cm, tyto zárubně jsou vyráběny dle zaměření a protokolu na tl. stěny a konkrétní pouzdro, v případě požadavku lze za příplatek 200 Kč/zárubeň vyrobit zárubeň na mezorozměr po 5 mm.



pro celoskleněné dveře: lze provedení s oblou hranou obložky (FABI PS C) nebo ostrou hranou obložky FABI PH C bez dalšího příplatku



výška zárubně 210 cm: v kompletu s dveřmi výšky 210 cm je bez příplatku za atypickou výšku

FABI O – obložkové zárubně pro obklad stávající kovové zárubně

Provedení obložkové zárubně pro obklad stávající ocelové zárubně za příplatek 750 Kč ke konkrétní zárubni typu FABI S, FABI H

rozměry: jednokřídlé R1 = 60–90 cm, dvoukřídlé R2 = 125–185 cm / vzhledem k tomu, že jsou zárubně vyráběny na základě zaměření na přesný rozměr, většinou se jedná o atypický rozměr za příplatek (viz str. 50)

hrana obložky: zárubně s oblou hranou FABI OS a zárubně s ostrou hranou FABI OH

šíře obložky: standardně je šíře obložky 60 mm, pro lepší překrytí původní ocelové zárubně doporučujeme objednat obložku šíře 80 mm (8) za příplatek 200 Kč za jednu stranu obložkové zárubně (lze jen ve falcovém provedení a spoje na pokos)

hrana ostění: ostrá

spoj obložky: standardně na pokos (P) bez příplatku

tloušťka zárubně – příčky: všechny zárubně jsou vyráběny na tloušťku stěny v rozměru po 10 mm, v případě požadavku lze za příplatek 200 Kč/zárubeň vyrobit zárubeň na mezorozměr po 5 mm.



další provedení podle typu otevírání: slepá zárubeň bez příplatku

zárubně pro částečný obklad: kovové zárubně (bez pantové strany obložky a se speciálním těsněním) lze dodat v provedení s oblou hranou obložky (FABI OS O) a ostrou hranou obložky (FABI OH O) s příplatkem 500 Kč k FABI S a FABI H



výška zárubně 210 cm: v kompletu s dveřmi výšky 210 cm je bez příplatku za atypickou výšku

FABI K – obložkové zárubně pro kyvné dveře

Provedení obložkové zárubně pro kyvné dveře za příplatek 500 Kč ke konkrétní zárubni typu FABI S, FABI H, kyvné panty za příplatek (viz str. 36)

rozměry: jednokřídlé R1 = 60–90 cm, dvoukřídlé R2 = 125–185 cm / vzhledem k tomu, že jsou zárubně vyráběny na základě zaměření na přesný rozměr, většinou se jedná o atypický rozměr za příplatek (viz str. 50)

šíře obložky: standardně 60 mm, u spoje na pokos lze provedení šíře obložky 80 mm (8) za příplatek 200 Kč za jednu stranu obložkové zárubně

spoj obložky: standardně na pokos (P) bez příplatku, u šíře obložky 60 mm lze provedení spoje na tupo (T) za příplatek 250 Kč/zárubeň

hrana obložky: zárubně s oblou hranou FABI KS nebo zárubně s ostrou hranou FABI KH

hrana ostění: ostrá

tloušťka zárubně – příčky: všechny zárubně jsou vyráběny na tloušťku stěny v rozměru po 10 mm, v případě požadavku lze za příplatek 200 Kč/zárubeň vyrobit zárubeň na mezorozměr po 5 mm.



výška zárubně 210 cm: v kompletu s dveřmi výšky 210 cm je bez příplatku za atypickou výšku

FABI Z – obložkové zárubně pro skládací dveře Heligon II

Provedení obložkové zárubně pro skládací dveře Heligon II za příplatek 700 Kč ke konkrétní zárubni typu FABI S nebo FABI H

rozměry: jednokřídlé R1 = 60–90 cm, dvoukřídlé R2 = 125–185 cm / vzhledem k tomu, že jsou zárubně vyráběny na základě zaměření na přesný rozměr, většinou se jedná o atypický rozměr za příplatek (viz str. 50)

hrana obložky: zárubně s oblou hranou FABI ZS nebo zárubně s ostrou hranou FABI ZH, vždy pouze v kombinaci se dveřmi Heligon II

šíře obložky: standardně 60 mm, u spoje na pokos lze provedení šíře obložky 80 mm (8) za příplatek 200 Kč za jednu stranu obložkové zárubně

hrana ostění: ostrá


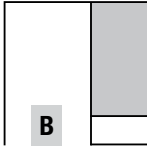
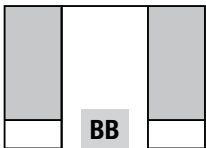
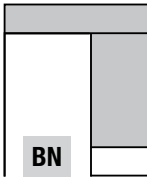
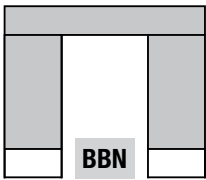
spoj obložky: standardně na pokos (P) bez příplatku, u šíře obložky 60 mm lze provedení spoje na tupo (T) za příplatek 250 Kč/zárubeň

tloušťka zárubně – příčky: pouze od tloušťky příčky 10 cm, všechny zárubně jsou vyráběny na tloušťku stěny v rozměru po 10 mm, v případě požadavku lze za příplatek 200 Kč/zárubeň vyrobit zárubeň na mezorozměr po 5 mm.



výška zárubně 210 cm: v kompletu s dveřmi výšky 210 cm je bez příplatku za atypickou výšku

Obložkové zárubně se světlíky

výška stavebního otvoru do 260 cm	tloušťka příčky (v cm)	FABI S						FABI H								
		laminát, laminát plus, laminát real			lakované PU			laminát, laminát plus, laminát real			lakované PU			dýha lakovaná PU		
		do 100 cm	do 190 cm	do 250 cm	do 100 cm	do 190 cm	do 250 cm	do 100 cm	do 190 cm	do 250 cm	do 100 cm	do 190 cm	do 250 cm	do 100 cm	do 190 cm	do 250 cm
 N	8–20	7 940 Kč	9 530 Kč	x	10 670 Kč	12 810 Kč	x	8 990 Kč	10 790 Kč	x	11 720 Kč	14 070 Kč	x	17 070 Kč	20 500 Kč	x
	21–35	8 930 Kč	10 710 Kč	x	12 010 Kč	14 410 Kč	x	10 120 Kč	12 140 Kč	x	13 190 Kč	15 830 Kč	x	19 220 Kč	23 060 Kč	x
	36–50	10 040 Kč	12 050 Kč	x	13 500 Kč	16 210 Kč	x	11 380 Kč	13 650 Kč	x	14 850 Kč	17 810 Kč	x	21 610 Kč	25 940 Kč	x
 B	8–20	9 070 Kč	10 900 Kč	x	12 190 Kč	14 640 Kč	x	10 270 Kč	12 340 Kč	x	13 390 Kč	16 080 Kč	x	19 510 Kč	23 420 Kč	x
	21–35	10 200 Kč	12 240 Kč	x	13 730 Kč	16 460 Kč	x	11 570 Kč	13 870 Kč	x	15 070 Kč	18 100 Kč	x	21 960 Kč	26 350 Kč	x
	36–50	11 470 Kč	13 780 Kč	x	15 430 Kč	18 530 Kč	x	13 010 Kč	15 600 Kč	x	16 970 Kč	20 350 Kč	x	24 700 Kč	29 640 Kč	x
 BB	8–20	x	13 080 Kč	13 080 Kč	x	17 570 Kč	17 570 Kč	x	14 810 Kč	14 810 Kč	x	19 300 Kč	19 300 Kč	x	28 100 Kč	28 100 Kč
	21–35	x	14 690 Kč	14 690 Kč	x	19 750 Kč	19 750 Kč	x	16 640 Kč	16 640 Kč	x	21 720 Kč	21 720 Kč	x	31 620 Kč	31 620 Kč
	36–50	x	16 540 Kč	16 540 Kč	x	22 240 Kč	22 240 Kč	x	18 720 Kč	18 720 Kč	x	24 420 Kč	24 420 Kč	x	35 570 Kč	35 570 Kč
 BN	8–20	13 610 Kč	16 340 Kč	x	18 290 Kč	21 960 Kč	x	15 410 Kč	18 500 Kč	x	20 090 Kč	24 120 Kč	x	29 260 Kč	35 140 Kč	x
	21–35	15 300 Kč	18 360 Kč	x	20 590 Kč	24 700 Kč	x	17 350 Kč	20 810 Kč	x	22 610 Kč	27 140 Kč	x	32 940 Kč	39 530 Kč	x
	36–50	17 210 Kč	20 660 Kč	x	23 140 Kč	27 790 Kč	x	19 510 Kč	23 400 Kč	x	25 460 Kč	30 530 Kč	x	37 050 Kč	44 460 Kč	x
 BBN	8–20	x	19 610 Kč	19 610 Kč	x	26 350 Kč	26 350 Kč	x	22 200 Kč	22 200 Kč	x	28 940 Kč	28 940 Kč	x	42 170 Kč	42 170 Kč
	21–35	x	22 030 Kč	22 030 Kč	x	29 640 Kč	29 640 Kč	x	24 970 Kč	24 970 Kč	x	32 570 Kč	32 570 Kč	x	47 440 Kč	47 440 Kč
	36–50	x	24 790 Kč	24 790 Kč	x	33 350 Kč	33 350 Kč	x	28 080 Kč	28 080 Kč	x	36 640 Kč	36 640 Kč	x	53 350 Kč	53 350 Kč



cena u lakovaných zárubně se světlíky je uvedena za použití laku PU (RAL 9001, RAL 9003, RAL 9010, RAL 7016, RAL 7035) / cena je uvedena bez skla, příplatky za sklo (viz str. 38) / jiné provedení konstrukce, povrchové úpravy apod., možnost výšky nad 260 cm s viditelným napojením, možnosti a cena na vyžádání

Obložkové bezfalcové zárubně s dveřním nadpanelem

Varianta nadsvětliku / nadpanelu, u níž je zachován vzhled vysokých dveří, ale současně i snadné ovládání standardně vysokých dveří 197/210 cm.

Nadpanel lze použít pro bezfalcové dveře v provedení všech nabízených povrchů a pro zárubně FABI S a FABI H.

Ne lze v kombinaci s protipožární bezpečnostní nebo kouřotěsnou úpravou.

Povrch kompletu

Vždy podle možností použitého modelu dveří nebo zárubní. Návaznost dřevodekoru mezi dveřmi a nadpanelem není možné zaručit.

Celý komplet se skládá z atypické zárubně, atypických otočných dveří a nadpanelu k otočným dveřím.

1. Atypická bezfalcová zárubeň

Obložková zárubeň FABI S (s oblou hranou obložky) a FABI H (s ostrou hranou obložky) dle ceníku na str. 40.

Příplatek za atypickou výšku obložkové zárubně podle provedení a povrchu na str. 51.

Zárubeň se vyrábí vždy jako atyp společně s protokolem atypu.

Výška zárubně FABI S ve falci maximálně 2 700 mm. Nad výšku zárubně ve falci 2 400 mm není ostění zárubně z jednoho kusu, je napojeno v úrovni mezery mezi dveřmi a nadpanelem.

Výška zárubně FABI H ve falci maximálně 2 330 mm.

2. Atypické bezfalcové dveře

Dveře otočné bezfalcové se dvěma či třemi panty, magnetickým zámkem a protiplechem.

Cena dle jednotlivých modelů dveří a příplatku za bezfalcové provedení dveří (panty, magnetický zámek a protiplech, případně dveřní táhlo) na str. 28.

Dveře se vyrábí vždy jako atyp společně s protokolem atypu, horní hrana dveří je opatřena standardním falcem, a tudíž není možné použít hranu ABS.

Vzhledem k navazujícímu nadpanelu nade dveřmi je doporučena výška dveří 197 nebo 210 cm. Panty a zámeček budou mít tedy zpravidla standardní výškové osazení. Pokud je požadavek na nestandardní rozměr dveří, platí příplatek za atypickou výšku a šířku dveří na str. 51.


3. Nadpanel – dveřní díl

Nadpanel pouze v plném provedení s možností výplně děrovaná DTD nebo plná DTD.

Minimální výška nadpanelu může být 300 mm a maximální 700 mm.

Vyrábí se jako dveřní díl dveří „nadpanel k otočným bezfalcovým dveřím“ v konkrétním rozměru a dekoru s protokolem atypu.

U povrchu v nadstandardním odstínu RAL nebo nadstandardní dýze forte vintage je cena příplatku pro nadpanel poloviční.



povrch	výplň nadpanelu		
	voština	děrovaná DTD	plná DTD
laminát	1 865 Kč	2 165 Kč	2 465 Kč
laminát plus	2 015 Kč	2 315 Kč	2 615 Kč
laminát real	2 215 Kč	2 515 Kč	2 815 Kč
lakované PU	2 515 Kč	2 815 Kč	3 115 Kč
dýha forte PU	5 340 Kč	5 640 Kč	5 940 Kč

Ocelové zárubně pro bezpečnostní dveře

Ocelová zazdívací zárubeň typ YH pro bezpečnostní dveře RC2, RC3 jmenovité šířky 80, 90 cm

Ocelová zárubeň RC3 pouze v kombinaci s bezpečnostními dveřmi CAG s.r.o.

výška 197 cm		
typ zárubně	zárubeň RC2	zárubeň RC3
na tloušťku příčky 10 cm	3 780 Kč*	5 030 Kč*
na tloušťku příčky 15 cm	3 980 Kč*	5 330 Kč*

výška 210 cm		
typ zárubně	zárubeň RC2	zárubeň RC3
na tloušťku příčky 10 cm	4 380 Kč	5 630 Kč
na tloušťku příčky 15 cm	4 580 Kč	5 930 Kč

Zárubeň je opatřena drážkou na těsnění, standardně je v ceně šedé PVC těsnění, 3 ks panty TRIO, provedení pro zámek FAB X57, šedý základní nátěr. Ocelová zárubeň se upevňuje zazděním – zabetonováním i do podlahy. **Možnost dodání zazdívací zárubně bez zabudování do podlahy s příplatkem za atypickou výšku.**

Povrchová úprava

Ocelová zárubeň je opatřena základním přepravním nátěrem barvou v šedém odstínu. Doporučujeme povrchovou úpravu práškovou barvou dle vzorníku RAL za příplatek 1 700 Kč/ks. Při instalaci ocelové zárubně opatřené práškovou barvou do zdi zabetonováním a dodatečným začištěním omítkou může dojít k poškození povrchu. Možnost zvolit jiné těsnění: silikonové bílé nebo hnědé – 300 Kč/dveře.



celkový rozměr atypického provedení je omezen na maximální jmenovitou výšku dveří 210 cm a jmenovitou šířku dveří 90 cm

zárubně lze vyrobit i v atypickém provedení za příplatek:

atypická tloušťka zdi

šířka ústí zárubně 201–250 mm: 600 Kč/šířka ústí zárubně 251–300 mm: 800 Kč /

šířka ústí zárubně 301–350 mm: 1 000 Kč/šířka ústí zárubně 351–420 mm: 1 200 Kč

atypická výška zárubně

1 971–2 100 mm: 500 Kč / 2 101–2 200 mm: 700 Kč

atypická šířka zárubně

1 101–1 250 mm: 500 Kč / 1 251–1 500 mm: 650 Kč / 1 501–1 700 mm: 800 Kč



* tyto zárubně ve jmenovitém rozměru 80/197 pravé i levé jsou dostupné v omezeném množství v centrálním skladu v Mníšku pod Brdy, ověření na dotaz

Ocelová skládaná obložková zárubeň typ HS pro bezpečnostní dveře RC2, RC3 jmenovité šířky 80, 90 cm bez možnosti tolerance tloušťky příčky

Pouze v kombinaci s bezpečnostními dveřmi CAG s.r.o.

výška 197 cm		
typ zárubně	zárubeň RC2	zárubeň RC3
na tloušťku příčky 10 cm	5 110 Kč*	5 870 Kč*
na tloušťku příčky 15 cm	5 480 Kč*	6 240 Kč*

výška 210 cm		
typ zárubně	zárubeň RC2	zárubeň RC3
na tloušťku příčky 10 cm	5 710 Kč	6 470 Kč
na tloušťku příčky 15 cm	6 080 Kč	6 840 Kč

Zárubeň je opatřena drážkou na těsnění, standardně je v ceně šedé PVC těsnění, 3 ks TRIO pant NI01 lesklý, provedení pro zámek FAB X57, šedý základní nátěr, **bez zapuštění do podlahy**. Materiál zárubně RC2 ocel tl. 1,5 mm, RC3 tl. 2 mm. Ocelová skládaná obložková zárubeň se upevňuje na kovové kotvy a mezera se vyplňuje speciální vatou Durablanket.



k zárubni je nutné zakoupit sadu: vymežovací podložky 11 ks + izolační vata Durablanket 15 x 500 cm (ZAROCE93402) 450 Kč/sada / pro snadnější instalaci minerální vaty je vhodné použít přípravek (ZAROCE93403) za 280 Kč/ks

Těsnění zárubně

Základní těsnění PVC je v šedé barvě, lze bílé nebo hnědé silikonové těsnění za příplatek 300 Kč/zárubeň

Požadavky na stavební otvor obložkové bezpečnostní zárubně typu HS

	rozměr zárubně	zárubeň RC3	tolerance
šířka	600, 700 mm atd.	šířka zárubně + 80 mm	+10/-0 mm
výška	1 970, 2 100 mm atd.	výška zárubně + 40 mm	+5/-0 mm

Požadavky na stavební otvor bezpečnostní zazdívací zárubně

	rozměr zárubně	zárubeň RC3	tolerance
šířka	600, 700 mm atd.	šířka zárubně + 70 mm	+10/-0 mm
výška	1 970, 2 100 mm atd.	výška zárubně + 35 mm	+5/-0 mm

Ocelové obložkové skládané zárubně do interiéru

Ocelová obložková skládaná zárubeň typu HP pro interiérové dveře s tolerancí tloušťky příčky

výška 197 cm					
šířka v cm	60	70	80	90	100
pro tloušťku příčky 100 mm	3 570 Kč	3 590 Kč	3 610 Kč	3 630 Kč	3 670 Kč
pro tloušťku příčky 150 mm	3 740 Kč	3 770 Kč	3 790 Kč	3 810 Kč	3 860 Kč
pro tloušťku příčky 175 mm	3 830 Kč	3 860 Kč	3 880 Kč	3 910 Kč	3 960 Kč
pro tloušťku příčky 200 mm	3 920 Kč	3 940 Kč	3 970 Kč	4 000 Kč	4 050 Kč

výška 210 cm					
šířka v cm	60	70	80	90	100
pro tloušťku příčky 100 mm	4 070 Kč	4 090 Kč	4 110 Kč	4 130 Kč	4 170 Kč
pro tloušťku příčky 150 mm	4 240 Kč	4 270 Kč	4 290 Kč	4 310 Kč	4 360 Kč
pro tloušťku příčky 175 mm	4 330 Kč	4 360 Kč	4 380 Kč	4 410 Kč	4 460 Kč
pro tloušťku příčky 200 mm	4 420 Kč	4 440 Kč	4 470 Kč	4 500 Kč	4 550 Kč

Povrchová úprava

Ocelová zárubeň je standardně v ceně opatřena základním přepravním nátěrem barvou v šedém odstínu. Doporučujeme povrchovou úpravu práškovou barvou dle vzorníku RAL K7 za příplatek 1 700 Kč/ks. U zárubně s konečnou povrchovou úpravou práškovou barvou jsou oba díly zárubně odděleně zabalené do strečové fólie, přiložené k sobě a obalené mirelonem o tloušťce 1,5 mm a opět zabalené strečovou fólií. V případě dodatečných úprav stěn je potřeba dát pozor, aby nedošlo k poškození povrchu.

Zárubeň je opatřena drážkou na těsnění, šedým PVC těsněním, 3 ks spodního dílu pantu Simonswerk 8100 nikl lesk, tloušťka plechu zárubně 1,5 mm, základní přepravní nátěr šedá.



K zárubni je nutné zakoupit:

- sada vymezovací podložky 11 ks + izolační vata Durablanket 15 x 500 cm (ZAROCE93402) – 450 Kč/sada
- pro snadnější instalaci minerální vaty je vhodné použít přípravek (ZAROCE93403) za 280 Kč/ks

Požadavky na stavební otvor

	rozměr zárubně	hrubý stavební otvor	tolerance
šířka	600, 700 mm atd.	šířka zárubně + 70 mm	+10/-0 mm
výška	1 970, 2 100 mm atd.	výška zárubně + 35 mm	+5/-0 mm



zárubně lze vyrobit i v atypickém provedení za příplatek

atypická tloušťka zdi
 šířka ústí zárubně 201–250 mm: 600 Kč
 šířka ústí zárubně 251–300 mm: 800 Kč
 šířka ústí zárubně 301–350 mm: 1 000 Kč
 šířka ústí zárubně 351–420 mm: 1 200 Kč

atypická výška zárubně
 1 971–2 100 mm: 500 Kč
 2 101–2 200 mm: 700 Kč

atypická šířka zárubně
 1 101–1 250 mm: 500 Kč
 1 251–1 500 mm: 650 Kč
 1 501–1 700 mm: 800 Kč

Bezfalové provedení

Úprava zárubně: 600 Kč/zárubeň
 Příprava pro skrytý pant TECTUS 340: 750 Kč/ks pantu
 Pant TECTUS 340 D lze zakoupit za příplatek společně s dveřmi

Velikosti pohledového čela zárubně

rozšíření lemu zárubně až o 20 mm (po 5 mm) za příplatek 250 Kč/jedna stranu zárubně

Těsnění zárubně




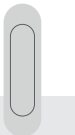







Základní těsnění PVC je v šedé barvě, lze bílé nebo hnědé silikonové těsnění za příplatek 300 Kč/zárubeň











Instalace










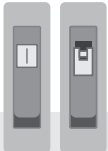
Zárubeň se umísťuje do stavebního otvoru bez zapuštění do podlahy, upevňuje se na kovové kotvy U-profil 15 x 40 x 15 mm (připravené montážní otvory o průměru 8,2 mm). Pod kotvy se používají podložky Zn tloušťky 1,5 mm, mezera mezi zdí a zárubní se vyplňuje speciální vatou, spojení dílů zárubně na šroubu typu TEX 2,5 x 32 mm. Zárubeň vystupuje před plochu zdi 15 mm, rozsah nastavení zárubně pro tloušťku zdi -5/+15 mm.










Doporučené mušle a madla k posuvným dveřím

Příplatek za zabudování mušlí nebo mušlí se zámkem do dveří 200 Kč/dveře. Požadavek na zabudování jiného druhu mušle na poptávku a pouze společně se zakoupením mušle ke dveřím. Ceny dveřního kování a doplňků vychází z doporučených cen výrobců nebo výhradních dodavatelů a mohou se v případě jejich změn lišit.

Mušle											
pro dveře	dřevěné	dřevěné	dřevěné	dřevěné	dřevěné	dřevěné	dřevěné	dřevěné	dřevěné	dřevěné	dřevěné
dodavatel	Juchelka	Juchelka	Všechovský	AC-T	AC-T	AC-T	AC-T	AC-T	AC-T	AC-T	AC-T
název zboží	hranatá 1 ks 3600-038	oválná 3922 Juchelka 1 ks	oválná Milena 106 x 42 mm 1 ks (std. Heligon)	Mušle OV schovaná 1 ks	Mušle OV bez otvoru 1 ks	Mušle OV PZ 2 ks – pár se zámkem	Mušle OV BB 2 ks – pár se zámkem	Mušle OV WC 2 ks – pár se zámkem vč. čtyřhranu	Mušle HR schovaná 1 ks	Mušle HR bez otvoru 1 ks	Mušle HR PZ 2 ks – pár se zámkem
povrch	nikl mat	nikl mat 038	nikl mat	nikl mat	nikl mat	nikl mat	nikl mat	nikl mat	nikl mat	nikl mat	nikl mat
kód zboží	MISDVE00002	MISDVE00029	MISDVE00034	KOVACT124257	KOVACT033177	KOVACT125056	KOVACT124899	KOVACT125179	KOVACT124196	KOVACT123663	KOVACT125117
cena	250 Kč	250 Kč	250 Kč	515 Kč	385 Kč	1 325 Kč	1 325 Kč	1 415 Kč	515 Kč	385 Kč	1 325 Kč
další nabízené povrchy	Ize i v povrchu chrom lesk	Ize i v povrchu chrom lesk a mosaz lesk	Ize i v povrchu satin nikl, chrom, mosaz	Ize za stejnou cenu v povrchu mosaz, bronz, chrom lesk, chrom mat, černý lak	Ize za stejnou cenu v povrchu mosaz, bronz, chrom lesk, chrom mat, černý lak	Ize za stejnou cenu v povrchu mosaz, bronz, chrom lesk, chrom mat, černý lak	Ize za stejnou cenu v povrchu mosaz, bronz, chrom lesk, chrom mat, černý lak	Ize za stejnou cenu v povrchu mosaz, bronz, chrom lesk, chrom mat, černý lak	Ize za stejnou cenu v povrchu mosaz, bronz, chrom lesk, chrom mat, černý lak	Ize za stejnou cenu v povrchu mosaz, bronz, chrom lesk, chrom mat, černý lak	Ize za stejnou cenu v povrchu mosaz, bronz, chrom lesk, chrom mat, černý lak

Mušle										
pro dveře	dřevěné	dřevěné	dřevěné	dřevěné	dřevěné	dřevěné	dřevěné	dřevěné	dřevěné	dřevěné
dodavatel	AC-T	AC-T	AC-T	AC-T	M&T	M&T	M&T	M&T	M&T	M&T
název zboží	Mušle HR BB 2 ks – pár se zámkem	Mušle HR WC 2 ks – pár se zámkem vč. čtyřhranu	náprstek HR (čelní úchyt) 1 ks	náprstek KUL (čelní úchyt) 1 ks	Minimal II 1 ks	Minimal II WC sada 2 ks – pár se zámkem	Minimal II cyklindrická sada 2 ks – pár se zámkem	Nova 120 x 40 mm 1 ks	Nova 120 x 40 mm WC sada 2 ks – pár se zámkem burak na rozetě	Entero II 150/50 1 ks
povrch	nikl mat	nikl mat	nikl mat	nikl mat	SNi matný nikl	SNi matný nikl	SNi matný nikl	NRz nerez ocel	NRz nerez ocel	NRz nerez ocel
kód zboží	KOVACT124998	KOVACT125230	KOVACT123861	KOVACT033344	101751	101843	101812	17854	17878	17816
cena	1 325 Kč	1 415 Kč	235 Kč	235 Kč	990 Kč	3 940 Kč	2 760 Kč	470 Kč	1 850 Kč	780 Kč
další nabízené povrchy	Ize za stejnou cenu v povrchu mosaz, bronz, chrom lesk, chrom mat, černý lak	Ize za stejnou cenu v povrchu mosaz, bronz, chrom lesk, chrom mat, černý lak	Ize za stejnou cenu v povrchu mosaz, bronz, chrom lesk, chrom mat, černý lak	Ize za stejnou cenu v povrchu mosaz, bronz, chrom lesk, chrom mat, černý lak	Ize i v povrchu titan černý mat (TiN-K) a lesklý chrom (Cr)	Ize i v povrchu titan černý mat (TiN-K) a lesklý chrom (Cr)	Ize i v povrchu titan černý mat (TiN-K) a lesklý chrom (Cr)	x	x	x

Mušle										
pro dveře	dřevěné	dřevěné	dřevěné	dřevěné	dřevěné	dřevěné	dřevěné	dřevěné	dřevěné	dřevěné
dodavatel	M&T	M&T	M&T	M&T	M&T	M&T	M&T	Richter	Richter	Richter
název zboží	Entero II 150/50 WC na plochých rozetách sada 2 ks – pár se zámkem	Entero I 1 ks	Entero I WC sada 2 ks – pár se zámkem	Entero I WC s ohebnou kličkou sada 2 ks – pár se zámkem	čelní úchyt Entero 29 x 29 mm 1 ks	čelní úchyt Entero II 29 x 29 mm 1 ks	čelní úchyt Nova kruhový	Grosseto 44 x 140 x 19 mm 1 ks	Grosseto PZ 44 x 140 x 19 mm sada 2 ks – pár se zámkem	Grosseto WC 44 x 140 x 19 mm 1 ks
povrch	NRz nerez ocel	SNi matný nikl	SNi matný nikl	SNi matný nikl	SNi matný nikl	NRz nerez ocel	SNi matný nikl	matný nikl	matný nikl	matný nikl
kód zboží	17830	74095	17863	89396	17894	37555	82197	KOVRICH037371	KOVRICH040708 + KOVRICH038118	KOVRICH039399 + KOVRICH040913
cena	2 330 Kč	1 090 Kč	3 110 Kč	3 420 Kč	320 Kč	320 Kč	280 Kč	310 Kč	1120 Kč (580 Kč + 540 Kč)	1 560 Kč (980 Kč + 600 Kč)
další nabízené povrchy	x	SNi matný nikl broušeno, TiN-K titan černý mat	SNi matný nikl broušeno, TiN-K titan černý mat	SNi matný nikl broušeno, TiN-K titan černý mat	TiN-K titan černý mat, Cr lesklý chrom	x	TiN-K titan černý mat, Cr lesklý chrom	černá (CE), antracit matný (CEMAT)	černá (CE), antracit matný (CEMAT)	černá (CE), antracit matný (CEMAT)


Mušle									
pro dveře	dřevěné	dřevěné	dřevěné	dřevěné	dřevěné	dřevěné	dřevěné	dřevěné	dřevěné
dodavatel	Richter	JNF	JNF	JNF	JNF	JNF	JNF	JNF	AC-t
název zboží	čelní úchyt RK.MUS.SALO.NIMAT 1 ks	Mušle IN.16.416 1 ks	JNF – Mušle IN.16.412 1 ks	Mušle IN.16.224.110 1 ks	Mušle IN.16.410 1 ks	Mušle kulatá průměr 70 mm IN.16.225.70 1 ks	JNF – IN.16.414 Mušle 60 x 60 mm 1 ks	Úchytka do čela posuvných dveří IN.16.312 1 ks	vložka 20/20 mm 3 klíče
povrch	matný nikl	BN – broušená nerez	BN – broušená nerez	BN – broušená nerez	BN – broušená nerez	BN – broušená nerez	BN – broušená nerez	BN – broušená nerez	nikl
kód zboží	KOVRICH039429	KOVMP146684	KOVMP146677	KOVMP179620	KOVMP146660	KOVMP179637	KOVMP146653	KOVMP173291	KOVMAT100411
cena	190 Kč	1 089 Kč	495 Kč	630 Kč	539 Kč	218 Kč	339 Kč	823 Kč	265 Kč
další nabízené povrchy	černá (CE), antracit matný (CEMAT)	TB titanium černá	TB titanium černá	x	TB titanium černá	BS černý mat	TB titanium černá	leštěná nerez	x

Madla a mušle	Popis	vzhled stříbrná		vzhled nerez elox		černá	
		cena Kč	kód zboží	cena Kč	kód zboží	cena Kč	kód zboží
Mušle kruhová nalepovací (2ks – pár)	Průměr 65 mm, pro skleněné dveře, nalepovací	2 020 Kč	904.00.011	2 120 Kč	904.00.010	1 810 Kč	904.00.123
Mušle čtverec nalepovací (2ks – pár)	Čtvercová 75 x 75 mm, pro skleněné dveře, nalepovací	1 920 Kč	904.00.021	2 080 Kč	904.00.020	x	x
Madlo 38/10 200 mm nalepovací (2ks – pár)	38 x 10 x 200 mm, pro skleněné dveře, nalepovací	2 410 Kč	905.01.141	2 690 Kč	905.01.140	x	x
Madlo 38/10 délka 400 mm nalepovací (2ks – pár)	38 x 10 x 400 mm, pro skleněné dveře, nalepovací	2 410 Kč	905.01.151	3 600 Kč	905.01.150	x	x
Madlo 15/10 délka 200 mm nalepovací (2ks – pár)	15 x 10 x 200 mm, pro skleněné dveře, nalepovací	1 640 Kč	905.01.161	1 720 Kč	905.01.160	x	x
Madlo 15/10 délka 400 mm nalepovací (2ks – pár)	15 x 10 x 400 mm, pro skleněné dveře, nalepovací	2 400 Kč	905.01.171	2 470 Kč	905.01.170	x	x
Madlo kulaté průměr 25 mm délka 400 mm (2ks – pár)	Pro skleněné tl. 8–12,7 mm, pro dřevěné tl. 28–48 mm	4 030 Kč	905.01.101	4 340 Kč	905.01.100	3 750 Kč	905.01.183
Madlo kulaté jednostranné průměr 25 mm délka 400 mm	Pro skleněné tl. 8–12,7 mm, pro dřevěné tl. 28–48 mm	3 260 Kč	905.01.111	3 550 Kč	905.01.110	x	x
Madlo hranaté 25 mm délka 400 mm (2ks – pár)	Pro skleněné tl. 8–12,7 mm, pro dřevěné tl. 28–48 mm	4 680 Kč	905.01.121	6 040 Kč	905.01.120	x	x
Madlo hranaté jednostranné 25 mm délka 400 mm	Pro skleněné tl. 8–12,7 mm, pro dřevěné tl. 28–48 mm	3 550 Kč	905.01.131	3 710 Kč	905.01.130	x	x

Madla nerez	Popis	nerez	
		cena Kč	kód zboží
CARLO hranaté 30/15 mm délka 465 mm nerez (2ks – pár)	Pro dřevěné dveře tl. 30–75 mm	1 120 Kč	903.03.254
CARLO hranaté 30/15 mm délka 615 mm nerez (2ks – pár)		1 330 Kč	903.03.256
CLAUDIO hranaté 40/20 mm délka 450 mm nerez (2ks – pár)	Pro dřevěné dveře tl. 35–54 mm	1 820 Kč	903.03.453
CLAUDIO hranaté 40/20 mm délka 600 mm nerez (2ks – pár)		2 020 Kč	903.03.454
COSIMO hranaté 40/10 mm délka 450 mm nerez (2ks – pár)		1 730 Kč	903.03.553
COSIMO hranaté 40/10 mm délka 600 mm nerez (2ks – pár)		1 920 Kč	903.03.554
CLAUDIO hranaté 40/20 mm délka 450 mm nerez (2ks – pár)	Pro skleněné dveře tl. 8–15 mm	1 810 Kč	903.03.483
CLAUDIO hranaté 40/20 mm délka 600 mm nerez (2ks – pár)		2 010 Kč	903.03.484
COSIMO hranaté 40/10 mm délka 450 mm nerez (2ks – pár)		1 720 Kč	903.03.583
COSIMO hranaté 40/10 mm délka 600 mm nerez (2ks – pár)		1 910 Kč	903.03.584



u leptaného nebo pískovaného skla může být u nalepovacího kování snížena pevnost spoje a doporučujeme na spoj použít speciální lepidlo



Mušle čtvercová nalepovací

Mušle kulatá nalepovací

Madlo 38/10 nalepovací

Madlo 15/10 nalepovací

Madlo kulaté průměr 25 mm







Madlo hranaté průměr 25 mm

Madlo CARLO hranaté

Madlo CLAUDIO hranaté, nerez

Madlo COSIMO hranaté

Madla a mušle ROC DESIGN

						
název	MUŠLE SL – SLIM	MUŠLE IN	MADLO TR	MADLO ON	MADLO OS – pro skleněné a dřevěné dveře	MADLO ST – oboustranné pro skleněné a dřevěné dveře
poznámka	200 x 53 x 16 mm	200 x 90 x 22 mm	255 x 35 x 43 mm	265 x 40 x 64 mm	359 x 32 x 50 mm	359 x 32 x 50 mm
obj. číslo	337-141	337-761	337-171	337-766	337-161	337-151
cena/ks	560 Kč	540 Kč	450 Kč	990 Kč	760 Kč	1 150 Kč

Atypické provedení dveří a obložkových zárubní

Specifikace atypického provedení

- Atypické provedení je takové, které je odlišné od nabízených jmenovitých rozměrů dveří a zárubní ve standardu, tedy jmenovité šířky 60, 70, 80, 90 a výšky 197 cm, uvedených v platném ceníku, včetně odlišného provedení usazení pantů, zámku, jiného výřezu pro výplň a prosklení.
- Každý atyp (odchylka od standardu) musí být přesně specifikován, případně vyplněn do Protokolu atypu.

Rozměry a rozměrové omezení dveří a zárubní

- Uvedené rozměry v tabulce příplatků jsou celkové rozměry dveří, u zárubní jako rozměr ve falcu.
- Dveře a zárubně jsou vyráběny v rozměrech násobku 10 mm (např. falcové dveře 80 x 197 cm mají celkový rozměr 850 x 1985 mm, nejbližší možný větší atypický rozměr je 860 x 1995 mm). Výjimkou jsou dveře do ocelové zárubně a do zárubně FABI O, které lze vyrobit v rozměru násobku 2 mm. Standardní tloušťka dveří je cca 40 mm, vybrané modely dveří lze vyrobit v tl. 45 mm, viz str. 41 dveře do skryté zárubně nebo reverzní otevírání zárubně.
- Dveře Kitty lze vyrobit do maximální šířky 100 cm. Mimo výšku 197 a 210 cm se vyrábí v atypickém rozměru do výšky 201,5 cm. Po dohodě s výrobu je lze vyrobit i v jiné výšce, buď s upravenou výškou spodní příčky, nebo upravit velikost o násobek rozměru – součtu výšky jedné vodorovné příčky a mezery mezi příčkami.
- Dveře v povrchu CPL laminát real horizontální (dub pískový, dub tabákový, dub halifax, dub halifax tmavý) lze pouze do celkového rozměru šíře 115 x výšky 201 cm a nelze v provedení dveří Kitty.
- Minimální rozměr dveřního křídla je šířka 35 cm u modelu dveří Kitty, Triumf a Nemo od 50 cm, minimální výška 100 cm.
- Pro výrobu atypického dveřního křídla do OCZ nebo do OKZ jsou pro výrobu velmi důležité rozměry zárubně ve falci šířka/výška + určení pozic pantů + určení pozice zámku.
- Speciální úpravy dveří a zárubní jako protipožární, bezpečnostní nebo kouřotěsné provedení mají rozměrové omezení dle uvedené tabulky.
- Všechny zárubně jsou vyráběny na tloušťku stěny v rozměru násobku 10 mm, v případě požadavku lze za příplatek 200 Kč/zárubeň vyrobit zárubeň na mezírozměr po 5 mm.
- Obložkové zárubně se světlíky do rozměru stavebního otvoru 250 x 250 cm. Větší rozměr pouze s napojením obložek do 350 cm, cena na vyžádání. Protipožární varianta viz str. 27.
- Standardní ostrohranná garnýž a dorazová noha (pro dveře podél zdi) nad délkou 238 cm (laminát nad 275 cm) je ze 2 částí, maximálně do celkové délky 475 cm viz str. 30.
- Rozměry dveří s reverzním otevíráním v kompletu do obložkové zárubně jsou omezeny na velikost dveří v jmenovitém rozměru 100 x 210 cm.

Příplatky za atypické rozměry

- Ceny příplatků v tabulce jsou platné pro všechny modely dveří včetně prosklených variant ve standardně nabízeném typu skla včetně protipožárních a bezpečnostních dveří, kromě celoskleněných a pro všechny uvedené modely obložkových zárubní.
- Výška dveří 210 cm (211,5 cm celková výška, ve falci 210 cm) v kompletu s obložkovou zárubní nebo ocelovou zárubní CAG 210 cm je mimo protipožárních prosklených variant dveří PYROGLASS bez příplatku za atypickou výšku.
- Posuvné provedení dveří před stěnu, kde je rozměr standardních dveří zvětšen na šířku o 20 mm, je bez příplatku za atypický rozměr.
- Úprava dveří Klima II a III je možná u plných dveří bez dalšího příplatku za rozměrový atyp do max. velikosti dveří.

Příplatky za rámečky a prosklení

- Změny jednotlivých výřezů dveří je nutné odsouhlasit i v Protokolu atypu. Pro atypické dveře se používají standardní rozměry rámečků. Úpravu standardních rámečků je potřeba konzultovat s výrobou a v případě úpravy na atypický rozměr je účtován příplatek 500 Kč/dveře. Výškový atyp rámečku lze pouze u rámečků bez vnitřních vodorovných příček.
- V případě prosklení standardním sklem se za sklo u atypického rozměru dveří nepočítá další příplatek. V případě nadstandardního, jiného skla nebo při změně velikosti skla o více než cca 10 % se připočítává nebo odečítá procentuální rozdíl plochy skla. U atypických protipožárních prosklených dveří, kde dochází ke změně rozměru skla, je cena vždy na vyžádání.

Příplatky za výplň dveří a úpravu konstrukce

- U dveří s děrovanou DTD a plnou DTD se připočítává příplatek za atypický rozměr nad danou výšku.
- Přidání hranolu do konstrukce dveří: pokud není ve dveřích použita výplň DTD plná, lze přidat do dveří nahoru (pro samozavirač), dolů (pro větší podřez) nebo do výše 900 mm na střed od spodní hrany (pro madlo) hranol 41 mm za příplatek 100 Kč/hranol/strana nebo hranol 140 mm za příplatek 300 Kč/hranol/strana.

Příplatky za otvory a frézování

- V případě úpravy dveří nebo zárubní, kde musí dojít k nastavení výrobní operace, je účtován příplatek 1 000 Kč. Jedná se zejména o frézování atypických otvorů pro nestandardní panty, zámky, protiplechy atd. Pokud je požadováno více dveří nebo zárubní se stejnou úpravou, je příplatek účtován pouze jednou.
- Výřez pro větrací mřížku a její instalaci je za 200 Kč/pár mřížky. Použití atypické mřížky se musí vždy konzultovat s výrobou a platí se navíc jednorázový příplatek za atypický otvor.
- Na základě dodané šablony lze vyrobit i zkosené dveře s voštinovou výplní a zkosenou zárubní FABI S, H za příplatek 2 000 Kč/ks dveří nebo zárubně.

Příplatky za panty a zámeček

- Příplatky za nestandardní panty viz str. 36 a tabulka použití pantů pro atypickou výšku a použitou výplň dveří. V případě požadavku na jiné panty je možné na základě dodání výkresu a vzorku posoudit možnost instalace. V případě požadavku na jiný zámeček, než je uveden v nabídce, je potřeba konzultovat předem s výrobou. Pokud je schválen, účtuje se jednorázový příplatek za atypický otvor.
- Nenavrtání otvoru pro klíč nebo pro kliku je bez příplatku.
- Po dohodě s výrobou lze předvrtat otvory pro dveřní kování za jednorázový příplatek 1 000 Kč/typ vrtání.

Příplatky za těsnění

Odstín těsnění lze volit z nabízených variant barev bez příplatku viz str. 40.

Termín výroby atypického provedení

Termín je sdělen na vyžádání podle konkrétního požadovaného provedení. Pokud se jedná o atypický rozměr, zpravidla je termín prodloužen o 5 pracovních dní.

Dveře – příplatky za atypický rozměr podle výplně

výplň	výplň DTD děrovaná		výplň DTD plná	
	výška (cm) / šířka (cm)	do 97	do 127	do 97
do 210 cm	x	250 Kč	x	550 Kč
do 239 cm	150 Kč	550 Kč	300 Kč	1 100 Kč



v případě voštinové výplně dveří se neúčtuje příplatek za výplň pro atypický rozměr / u protipožárních prosklených dveří Pyroglass je pro atypickou celkovou výšku dveří od 198 do 212 cm účtován příplatek za větší protipožární sklo ve výši 1 200 Kč/dveře

Dveře – příplatky za atypický rozměr podle povrchu

povrch	CPL laminát, laminát plus, laminát real, lakované PU			dýha forte dub, kartáčovaná, sukatá			HPL laminát (u dekorů s příplatkem 2 000 Kč/dveře)			HPL laminát (u dekorů s příplatkem více než 2000 Kč/dveře)		
	výška (cm) / šířka (cm)	do 95	do 116	do 127	do 95	do 116	do 127	do 95	do 116	do 127	do 95	do 116
do 200 cm	400 Kč	800 Kč	1 400 Kč	400 Kč	1 600 Kč	3 200 Kč	400 Kč	1 500 Kč	1 600 Kč	400 Kč	500 Kč	600 Kč
do 224 cm	800 Kč	1 400 Kč	1 800 Kč	1 600 Kč	4 000 Kč	5 000 Kč	500 Kč	1 700 Kč	1 800 Kč	500 Kč	700 Kč	800 Kč
do 239 cm	1 400 Kč	1 800 Kč	2 200 Kč	3 200 Kč	5 000 Kč	6 000 Kč	1 600 Kč	1 800 Kč	2 000 Kč	600 Kč	800 Kč	900 Kč

Zárubně obložkové – příplatky za atypický rozměr podle typu zárubně a povrchu

zárubeň	FABI S, FABI H, FABI O, FABI P, FABI Z			FABI H		
	povrch	CPL laminát, laminát plus, laminát real, lakované PU			dýha forte dub, kartáčovaná	
výška (cm) / šířka (cm)	do 95	do 210	do 238	do 95	do 210	do 238
do 200 cm	300 Kč	500 Kč	700 Kč	300 Kč	700 Kč	1 000 Kč
do 210 cm	500 Kč	600 Kč	800 Kč	700 Kč	1 000 Kč	1 200 Kč
do 238 cm	700 Kč	800 Kč	1 000 Kč	1 000 Kč	1 200 Kč	1 400 Kč

Rozměry dveří a stavebních otvorů

jmenovitý rozměr dveří	rozměr stavebního otvoru pro zárubně FABI S, FABI H	rozměr stavebního otvoru pro bezfalcové zárubně FABI S, FABI H	rozměr stavebního otvoru pro zárubně FABI S, FABI H s panty TRIO	rozměr stavebního otvoru pro protipožární zárubně FABI S, FABI H a reverzní zárubně FABI S, FABI H
šířka x výška v mm	šířka x výška v mm	šířka x výška v mm	šířka x výška v mm	šířka x výška v mm
600 x 1 970 / 2 100	680–720 x 2 010–2 030 / 2 140–2 160	690–720 x 2 010–2 030 / 2 140–2 160	700–720 x 2 010–2 030 / 2 140–2 160	720 x 2 030 / 2 155
700 x 1 970 / 2 100	780–820 x 2 010–2 030 / 2 140–2 160	790–820 x 2 010–2 030 / 2 140–2 160	800–820 x 2 010–2 030 / 2 140–2 160	820 x 2 030 / 2 155
800 x 1 970 / 2 100	880–920 x 2 010–2 030 / 2 140–2 160	890–920 x 2 010–2 030 / 2 140–2 160	900–920 x 2 010–2 030 / 2 140–2 160	920 x 2 030 / 2 155
900 x 1 970 / 2 100	980–1 020 x 2 010–2 030 / 2 140–2 160	990–1 020 x 2 010–2 030 / 2 140–2 160	1 000–1 020 x 2 010–2 030 / 2 140–2 160	1 020 x 2 030 / 2 155
1 250 x 1 970 / 2 100	1 330–1 370 x 2 010–2 030 / 2 140–2 160	1 350–1 370 x 2 010–2 030 / 2 140–2 160	1 370 x 2 010–2 030 / 2 140–2 160	1 370 x 2 030 / 2 155
1 450 x 1 970 / 2 100	1 530–1 570 x 2 010–2 030 / 2 140–2 160	1 550–1 570 x 2 010–2 030 / 2 140–2 160	1 570 x 2 010–2 030 / 2 140–2 160	1 570 x 2 030 / 2 155
1 650 x 1 970 / 2 100	1 730–1 770 x 2 010–2 030 / 2 140–2 160	1 750–1 770 x 2 010–2 030 / 2 140–2 160	1 770 x 2 010–2 030 / 2 140–2 160	1 770 x 2 030 / 2 155
1 850 x 1 970 / 2 100	1 930–1 970 x 2 010–2 030 / 2 140–2 160	1 950–1 970 x 2 010–2 030 / 2 140–2 160	1 970 x 2 010–2 030 / 2 140–2 160	1 970 x 2 030 / 2 155

Zaměrování stavebních otvorů

Pro bezproblémové osazení standardních obložkových zárubní musí být stavební otvory připraveny dle uvedené tabulky.

Výšky jsou počítány od čisté podlahy, tzn. od dlažby, parket apod.

Současně je potřeba vždy rovinnost stěn, rovinnost podlahy, přechody podlah mezi místnostmi a prostor pro přesah zárubně přes zed' (vypínače atd.)

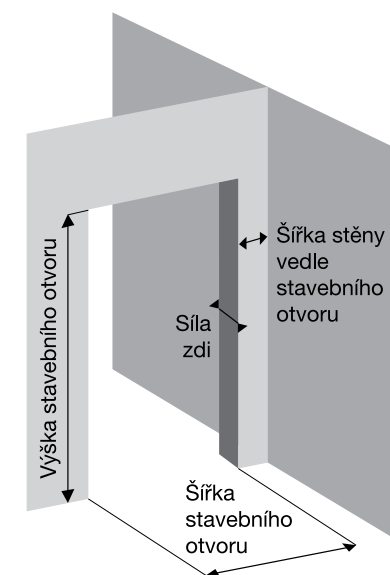
Zaměření pro dveře se zárubní FABI S, FABI H s požární odolností

Rozměry stavebního otvoru musí vycházet z výše uvedené tabulky. Tloušťka příčky musí být po celém obvodu stejná (max. přípustný rozdíl je 5 mm).

Šíře otvoru se měří ve třech bodech – nahoře, uprostřed a dole.

Výšku je třeba změřit na obou stranách – vlevo i vpravo, a u příček nad 150 mm je třeba kontrolně změřit výšku otvoru uvnitř i vně místnosti.

V případě, že naměřené hodnoty neodpovídají tabulce a otvor nelze dodatečně upravit, lze dveře a zárubně na základě správného zaměření vyrobit v rozměrovém atypu. Vždy je třeba upřesnit umístění zámku a pantů.



Určování orientace dveří

JEDNOKŘÍDLÉ DVEŘE

Otočné falcové a bezfalcové



Posuvné po zdi



Posuvné do pouzdra



Dvoudílné skládací

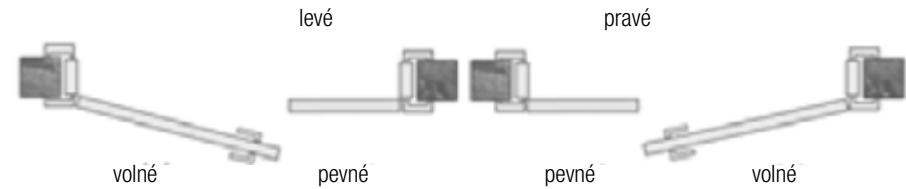


Kyvné



DVOUKŘÍDLÉ DVEŘE

Otočné falcové a bezfalcové



Posuvné po zdi



Posuvné do pouzdra

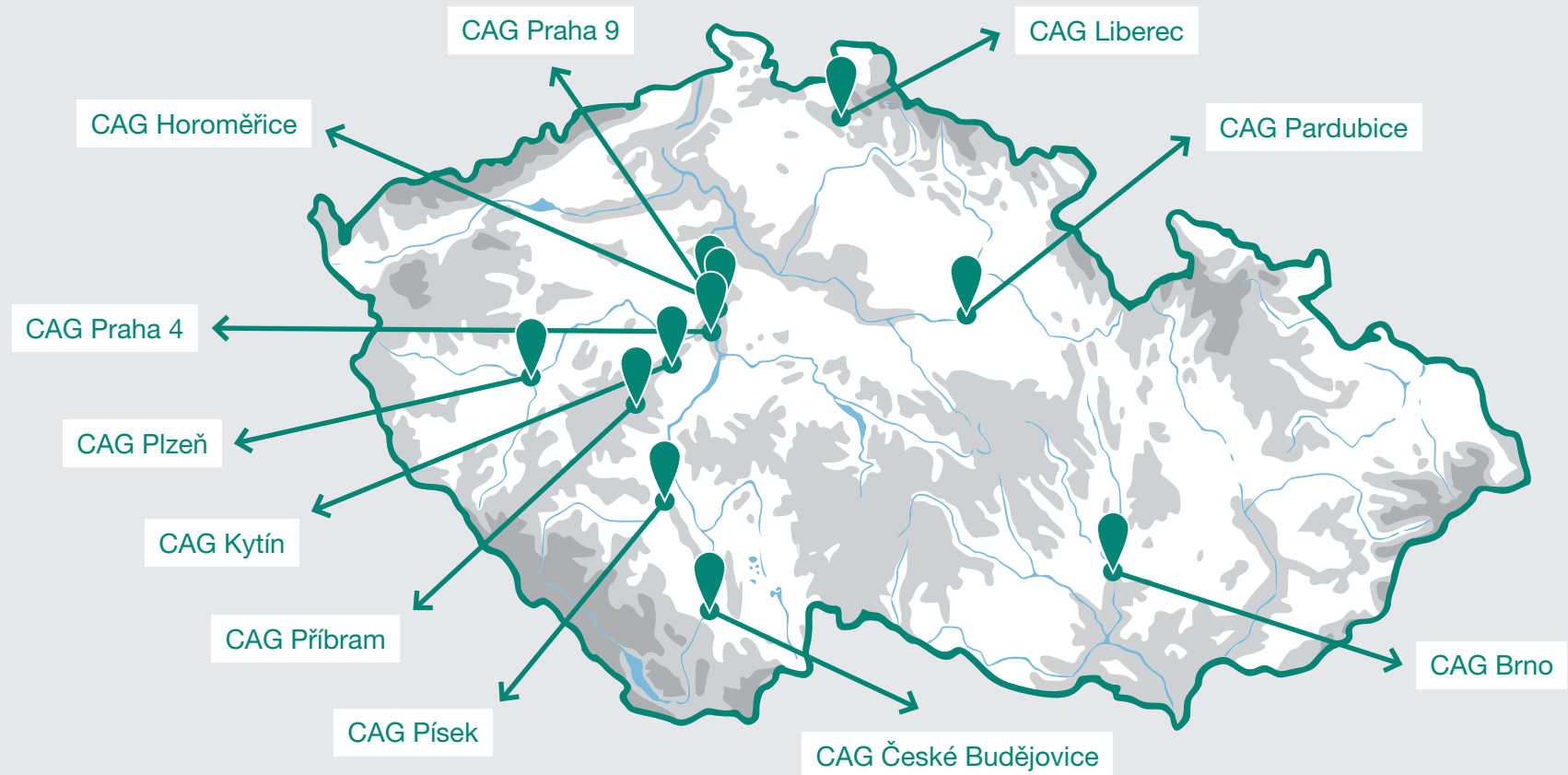


Čtyřdílné skládací



Kyvné





CAG s.r.o. | Kytín 19 | 252 10 Mníšek pod Brdy
e-mail: info@dverecag.cz | zelená linka: 800 262 929



konfigurátor



dvere.cag



dverecag

www.dverecag.cz