

DVEŘE A
ZÁRUBNĚ
PRO DŮM A BYT

Základní ceník

ke katalogu dveří a zárubní

Obsah

Akord	3 - 4
Alegro®	5 - 6
Bergamo	7 - 9
Damier®	10
Domino®	11
Elegant	12 - 16
Hanum®	17 - 18
věšákové stěny Hanum®	19
Harmonie	20
Kubika	21
Lotos®	22 - 26
Mera®	27 - 28
Note®	29 - 31
Rede®	32 - 33
Swing	34 - 36
Talia®	37
Tenga®	38 - 39
Venecia®	40 - 41
Podkladní skla	42 - 43
Sapglass®	44 - 59
Vstupní bezpečnostní dveře do bytu	60 - 62
Speciální úpravy dveří	63
Ostatní kombinace	64
Systémy otevírání	65 - 70

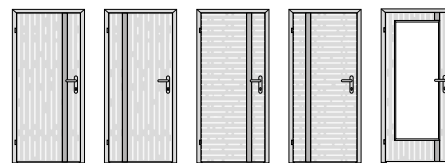
Ceny dveří a zárubní jsou uvedeny bez klik a dalších příplatků.
U prosklených modelů jsou v ceně dveří zahrnuta skla uvedená v seznamu skel v ceně.
Ostatní skla a vzory na sklech jsou za příplatek. Ceny jsou uvedeny bez DPH.
Výrobce si vyhrazuje právo změny nabídky.

Zárubně NORMAL®	71 - 72
Zárubně MINI NORMAL®	73 - 74
Zárubně HARMONIE NORMAL®	75 - 76
Zárubně OBTUS®	77 - 78
Zárubně MINI OBTUS®	79 - 80
Zárubně HARMONIE OBTUS®	81 - 82
Zárubně NORMAL, OBTUS, HARMONIE s dvojitou polodrážkou	83
Poznámky k zárubním	84
Zárubně LATENTE®	85 - 86
Kontrazárubeň pro zárubeň LATENTE®	87
Zárubně OKZ (renovační) - OKZ NORMAL, OKZ NORMAL OSTRÁ	88 - 89
Zárubně OKZ (renovační) - OKZ OBTUS	90 - 91
Rámová zárubeň	92
Kovové zárubně	93 - 95
Zárubeň METALIK	96
Skryté zárubně	97
Rozměry dveří a stavebních otvorů	98 - 99
Kličky a bezpečnostní kování	100 - 101
Hrany	102
Zámky a závěsy	103
Příplatkové povrchy	104 - 107
Čisticí prostředky	108

Ceny dveří a zárubní jsou uvedeny bez klik a dalších příplatků.
U prosklených modelů jsou v ceně dveří zahrnuta skla uvedená v seznamu skel v ceně.
Ostatní skla a vzory na sklech jsou za příplatek. Ceny jsou uvedeny bez DPH.
Výrobce si vyhrazuje právo změny nabídky.

Akord

CENY MODELŮ



Dýha	10	11	15	16	40
Standard: DBK Buk, DNB Buk natur, DDB Dub americký, DDE Dub evropský, DND Dub natur, DJS Jasan, DMH Mahagon, DNM Mahagon natur	5990	5990	5990	5990	8490
Komfort: DBR Bříza, D10 Dub bělený, D19 Eben antracit, D20 Eben černý, D73 Jasan hnědý riegel, DJA Javor americký, DJV Javor evropský, DNJ Javor natur, DOL Olše, DOR Ořech americký, DOE Ořech evropský, DNO Ořech natur, DOS Ořech saténový, DSM Smrk, D46 Teak bílý, DTR Třešeň americká, DTE Třešeň evropská, DNT Třešeň natur, D52 Wenge světlé	7290	7290	7290	7290	9690
Premium: D14 Dub kouřový světlý, D15 Dub kouřový tmavý, DDS Dub stříbrný, DSD Dub sukátý, DHR Hruška, DSO Ořech sukátý, DSP Švestka polenská, DWE Wenge, DZB Zebrano, DZS Zebrano stříbrné	8340	8340	8340	8340	10240
Barva	10	11	15	16	40
stříkaná bílá hladká*	5590	5590	5590	5590	8090

* Ostatní barvy = cena stříkaná bílá hladká + příplatek dle vzorníku RAL.



Dýha	45	90	91	95	96
Standard: DBK Buk, DNB Buk natur, DDB Dub americký, DDE Dub evropský, DND Dub natur, DJS Jasan, DMH Mahagon, DNM Mahagon natur	8490	8490	8490	8490	8490
Komfort: DBR Bříza, D10 Dub bělený, D19 Eben antracit, D20 Eben černý, D73 Jasan hnědý riegel, DJA Javor americký, DJV Javor evropský, DNJ Javor natur, DOL Olše, DOR Ořech americký, DOE Ořech evropský, DNO Ořech natur, DOS Ořech saténový, DSM Smrk, D46 Teak bílý, DTR Třešeň americká, DTE Třešeň evropská, DNT Třešeň natur, D52 Wenge světlé	9690	9690	9690	9690	9690
Premium: D14 Dub kouřový světlý, D15 Dub kouřový tmavý, DDS Dub stříbrný, DSD Dub sukátý, DHR Hruška, DSO Ořech sukátý, DSP Švestka polenská, DWE Wenge, DZB Zebrano, DZS Zebrano stříbrné	10240	10240	10240	10240	10240
Barva	45	90	91	95	96
stříkaná bílá hladká*	8090	8090	8090	8090	8090

* Ostatní barvy = cena stříkaná bílá hladká + příplatek dle vzorníku RAL.

LIŠTA



DÝHA



DÝHA +300 Kč

PROFIL LIŠTY V PLOŠE



profil A1

pouze u dveří s povrchovou úpravou buk, dub, javor AM, olše, ořech AM, třešeň AM



profil A2

pouze u dveří s povrchovou úpravou buk, dub, javor AM, olše, ořech AM, třešeň AM



profil B1

lištu lze zvolit v jakémkoli povrchu dýha. Pro povrch dveří padouk a wenge lze zvolit lištu pouze ve stejné dřevině. Vysoký lesk (všechny odstíny), CPL kovolaminát.

SKLO

V ceně: činčila čiré, float čiré, krizet čiré, kůra čiré, pixarena čiré, planibel bronz, sapelux bílé

CENY MOTIVŮ NA SKLE

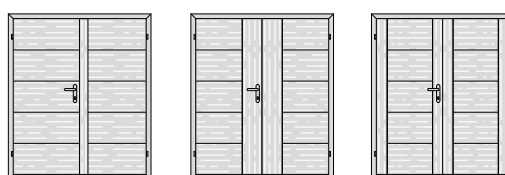
Profil A1	model 90	model 91	model 92	model 95	model 96	model 97
G090	3600	3600		3600	3600	
G092			3600			3600

Profil A2, B1	model 90	model 91	model 92	model 95	model 96	model 97
P184	2500	2500		2500	2500	
P187			2500			2500

CENY MODELŮ



Dýha	10	15	20	40	45	50
Standard: DBK Buk, DNB Buk natur, DDB Dub americký, DDE Dub evropský, DND Dub natur, DJS Jasan, DMH Mahagon, DNM Mahagon natur	6090	6190	6390	8490	8590	8790
Komfort: DBR Bříza, D10 Dub bělený, D19 Eben antracit, D20 Eben černý, D73 Jasan hnědý riegel, DJA Javor americký, DJV Javor evropský, DNJ Javor natur, DOL Olše, DOR Ořech americký, DOE Ořech evropský, DNO Ořech natur, DOS Ořech saténový, DSM Smrk, D46 Teak bílý, DTR Třešeň americká, DTE Třešeň evropská, DNT Třešeň natur, D52 Wenge světlé	6390	6490	6490	8590	8690	8890
Premium: D14 Dub kouřový světlý, D15 Dub kouřový tmavý, DDS Dub stříbrný, DSD Dub sukutý, DHR Hruška, DSO Ořech sukutý, DSP Švestka polenská, DWE Wenge, DZB Zebrano, DZS Zebrano stříbrné	7340	7440	7540	10640	10740	10940



Dýha	10	15	20
Standard: DBK Buk, DNB Buk natur, DDB Dub americký, DDE Dub evropský, DND Dub natur, DJS Jasan, DMH Mahagon, DNM Mahagon natur	11880	12080	12480
Komfort: DBR Bříza, D10 Dub bělený, D19 Eben antracit, D20 Eben černý, D73 Jasan hnědý riegel, DJA Javor americký, DJV Javor evropský, DNJ Javor natur, DOL Olše, DOR Ořech americký, DOE Ořech evropský, DNO Ořech natur, DOS Ořech saténový, DSM Smrk, D46 Teak bílý, DTR Třešeň americká, DTE Třešeň evropská, DNT Třešeň natur, D52 Wenge světlé	12480	12680	12680
Premium: D14 Dub kouřový světlý, D15 Dub kouřový tmavý, DDS Dub stříbrný, DSD Dub sukutý, DHR Hruška, DSO Ořech sukutý, DSP Švestka polenská, DWE Wenge, DZB Zebrano, DZS Zebrano stříbrné	14230	14430	14630



Dýha	40	45	50
Standard: DBK Buk, DNB Buk natur, DDB Dub americký, DDE Dub evropský, DND Dub natur, DJS Jasan, DMH Mahagon, DNM Mahagon natur	16680	16880	17280
Komfort: DBR Bříza, D10 Dub bělený, D19 Eben antracit, D20 Eben černý, D73 Jasan hnědý riegel, DJA Javor americký, DJV Javor evropský, DNJ Javor natur, DOL Olše, DOR Ořech americký, DOE Ořech evropský, DNO Ořech natur, DOS Ořech saténový, DSM Smrk, D46 Teak bílý, DTR Třešeň americká, DTE Třešeň evropská, DNT Třešeň natur, D52 Wenge světlé	16880	17080	17480
Premium: D14 Dub kouřový světlý, D15 Dub kouřový tmavý, DDS Dub stříbrný, DSD Dub sukutý, DHR Hruška, DSO Ořech sukutý, DSP Švestka polenská, DWE Wenge, DZB Zebrano, DZS Zebrano stříbrné	20830	21030	21430

LIŠTA



DÝHA



DÝHA +300 Kč




DÝHA zapuštěná +800 Kč,
bez zapuštění +250 Kč

SKLO

V ceně: činčila čiré, float čiré, krizet čiré, kůra čiré, pixarena čiré, planibel bronz, sapelux bílé
Pásek možno všechny dřeviny

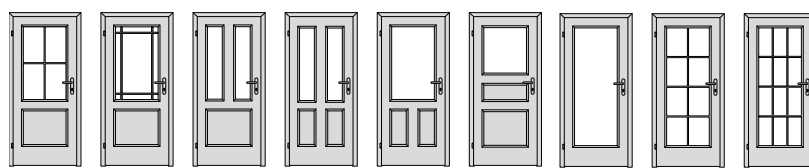
Bergamo

CENY MODELŮ CENOVÁ SKUPINA KOMFORT



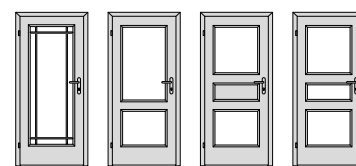
Dýha	10	15	16	20	25	28	30	31	32
Standard: DBK Buk, DNB Buk natur, DDB Dub americký, DDE Dub evropský, DND Dub natur, DJS Jasan, DMH Mahagon, DNM Mahagon natur	6590	8090	8090	7390	8290	8090	7590	8790	8790
Komfort: DBR Bříza, D10 Dub bělený, D19 Eben antracit, D20 Eben černý, D73 Jasan hnědý riegel, DJA Javor americký, DJV Javor evropský, DNJ Javor natur, DOL Olše, DOR Ořech americký, DOE Ořech evropský, DNO Ořech natur, DOS Ořech saténový, DSM Smrk, D46 Teak bílý, DTR Třešeň americká, DTE Třešeň evropská, DNT Třešeň natur, D52 Wenge světlé	7290	8890	8890	8190	9090	8890	8390	9490	9490
Premium: D14 Dub kouřový světlý, D15 Dub kouřový tmavý, DDS Dub stříbrný, DSD Dub sukátý, DHR Hruška, DSO Ořech sukátý, DSP Švestka polenská, DWE Wenge, DZB Zebrano, DZS Zebrano stříbrné	8340	9840	9840	9140	10040	9840	9340	10440	10440
Moření a olej: mořená dýha, dub bělený, dub bílý olej	8640	10240	10240	9540	10440	10240	9840	10940	10940
Barva	10	15	16	20	25	28	30	31	32
stříkaná bílá hladká*	6190	7690	7690	6990	7890	7690	7190	8390	8390
navalovaná barva bílá eko	4190	5690	5690	4990	5890	5690	5190	6390	6390
CPL laminát	10	15	16	20	25	28	30	31	32
svislé: borovice bílá struktur, borovice kouřová struktur, borovice šedá struktur, buk struktur, dub arktický bílý struktur, dub Sherwood struktur, dub struktur, dub sukátý struktur, dub šedý struktur, dub zimní struktur, jasan bílý struktur, jasan struktur, javor struktur, ořech struktur, ořech AM struktur, teak struktur, třešeň struktur, wenge struktur vodorovné: borovice bílá struktur, dub sukátý struktur, dub zimní struktur	4190	5790	5790	4990	5890	5790	5190	6390	6390
CPL laminát barva	10	15	16	20	25	28	30	31	32
beton bílý, beton šedý, bílá hladká, bílá perla, bílá pór, šedá	3990	5490	5490	4790	5690	5490	4990	6190	6190
černá grafit U961, šedá U788	4190	5790	5790	4990	5990	5790	5190	6390	6390

* Ostatní barvy = cena stříkaná bílá hladká + příplatek dle vzorníku RAL.



Dýha	33	34	35	36	37	38	40	41	42
Standard: DBK Buk, DNB Buk natur, DDB Dub americký, DDE Dub evropský, DND Dub natur, DJS Jasan, DMH Mahagon, DNM Mahagon natur	8790	8790	8790	9190	8490	8790	6990	8790	8790
Komfort: DBR Bříza, D10 Dub bělený, D19 Eben antracit, D20 Eben černý, D73 Jasan hnědý riegel, DJA Javor americký, DJV Javor evropský, DNJ Javor natur, DOL Olše, DOR Ořech americký, DOE Ořech evropský, DNO Ořech natur, DOS Ořech saténový, DSM Smrk, D46 Teak bílý, DTR Třešeň americká, DTE Třešeň evropská, DNT Třešeň natur, D52 Wenge světlé	9490	9490	9490	9890	9190	9490	7790	9490	9490
Premium: D14 Dub kouřový světlý, D15 Dub kouřový tmavý, DDS Dub stříbrný, DSD Dub sukátý, DHR Hruška, DSO Ořech sukátý, DSP Švestka polenská, DWE Wenge, DZB Zebrano, DZS Zebrano stříbrné	10440	10440	10440	10840	10140	10440	8640	10440	10440
Moření a olej: mořená dýha, dub bělený, dub bílý olej	10940	10940	10940	11340	10640	10940	9140	10940	10940
Barva	33	34	35	36	37	38	40	41	42
stříkaná bílá hladká*	8390	8390	8390	8790	8090	8390	6590	8390	8390
navalovaná barva bílá eko	6390	6390	6390	6790	6090	6390	4590	6390	6390
CPL laminát	33	34	35	36	37	38	40	41	42
svislé: borovice bílá struktura, borovice kouřová struktura, borovice šedá struktura, buk struktura, dub arktický bílý struktura, dub Sherwood struktura, dub struktura, dub sukátý struktura, dub šedý struktura, dub zimní struktura, jasan bílý struktura, jasan struktura, javor struktura, ořech struktura, ořech AM struktura, teak struktura, třešeň struktura, wenge struktura vodorovné: borovice bílá struktura, dub sukátý struktura, dub zimní struktura	6390	6390	6390	6790	5990	6390	4990	6290	6290
CPL laminát barva	33	34	35	36	37	38	40	41	42
beton bílý, beton šedý, bílá hladká, bílá perla, bílá pór, šedá	6190	6190	6190	6590	5790	6190	4790	6090	6090
černá grafit U961, šedá U788	6390	6390	6390	6790	6090	6390	4590	6390	6390

* Ostatní barvy = upravit na: cena stříkaná bílá hladká + příplatek dle vzorníku RAL.



Dýha	43	50	58	59
Standard: DBK Buk, DNB Buk natur, DDB Dub americký, DDE Dub evropský, DND Dub natur, DJS Jasan, DMH Mahagon, DNM Mahagon natur	8790	8090	8090	9290
Komfort: DBR Bříza, D10 Dub bělený, D19 Eben antracit, D20 Eben černý, D73 Jasan hnědý riegel, DJA Javor americký, DJV Javor evropský, DNJ Javor natur, DOL Olše, DOR Ořech americký, DOE Ořech evropský, DNO Ořech natur, DOS Ořech saténový, DSM Smrk, D46 Teak bílý, DTR Třešeň americká, DTE Třešeň evropská, DNT Třešeň natur, D52 Wenge světlé	9490	8890	8890	9990
Premium: D14 Dub kouřový světlý, D15 Dub kouřový tmavý, DDS Dub stříbrný, DSD Dub sukátý, DHR Hruška, DSO Ořech sukátý, DSP Švestka polenská, DWE Wenge, DZB Zebrano, DZS Zebrano stříbrné	10440	9840	9840	10940
Moření a olej: mořená dýha, dub bělený, dub bílý olej	10940	10240	10240	11440
Barva	43	50	58	59
stříkaná bílá hladká*	8390	7690	7690	8890
navalovaná barva bílá eko	6390	5690	5690	6890
CPL laminát	43	50	58	59
svislé: borovice bílá struktur, borovice kouřová struktur, borovice šedá struktur, buk struktur, dub arktický bílý struktur, dub Sherwood struktur, dub struktur, dub sukátý struktur, dub šedý struktur, dub zimní struktur, jasan bílý struktur, jasan struktur, javor struktur, ořech struktur, ořech AM struktur, teak struktur, třešeň struktur, wenge struktur vodorovné: borovice bílá struktur, dub sukátý struktur, dub zimní struktur	6290	5690	5690	6890
CPL laminát barva	43	50	58	59
beton bílý, beton šedý, bílá hladká, bílá perla, bílá pár, šedá	6090	5490	5490	6690
černá grafit U961, šedá U788	6390	5790	5790	6890

* Ostatní barvy = cena stříkaná bílá hladká + příplatek dle vzorníku RAL.

LIŠTA BERGAMO KOMFORT

L 2	DÝHA Pouze pro povrchy buk, bílá hladká, bříza, dub AM, dub EV, hruška, jasan, javor EV, javor AM, mahagon, olše, ořech AM, ořech EV, ořech saténový, padouk, třešeň EV, třešeň AM, zebrano
	BARVA
L 3	DÝHA Pouze pro povrchy buk, bílá hladká, bříza, dub AM, dub EV, hruška, jasan, javor EV, javor AM, mahagon, olše, ořech AM, ořech EV, ořech saténový, padouk, třešeň EV, třešeň AM, zebrano
	BARVA
L 4	DÝHA Pouze pro povrchy buk, bílá hladká, bříza, dub AM, dub EV, hruška, jasan, javor EV, javor AM, mahagon, olše, ořech AM, ořech EV, ořech saténový, padouk, třešeň EV, třešeň AM, zebrano
	BARVA

L 8 **DÝHA, BARVA** +500 Kč
– pouze pro tyto povrchy
Lze pouze u modelů
10, 15, 16, 20, 25, 28, 30, 35, 36,
37, 38, 40, 50, 55, 56, 57, 58, 59

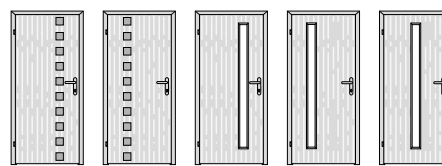
L H **DÝHA, BARVA, CPL**

L M **DÝHA, BARVA** zapuštěná +800 Kč,
bez zapuštění +250 Kč
Lze pouze u modelů
40, 50, 55, 56, 57, 59

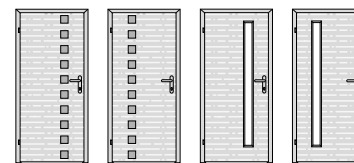
SKLO BERGAMO KOMFORT

V ceně: činčila čiré, float čiré, krizet čiré, kůra čiré, pixarena čiré, planibel bronz, sapelux bílé

CENY MODELŮ



Dýha	10	11	60	61	62
Standard: DBK Buk, DNB Buk natur, DDB Dub americký, DDE Dub evropský, DND Dub natur, DJS Jasan, DMH Mahagon, DNM Mahagon natur	5890	5890	7690	7690	7690
Komfort: DBR Bříza, D10 Dub bělený, D19 Eben antracit, D20 Eben černý, D73 Jasan hnědý riegel, DJA Javor americký, DJV Javor evropský, DNJ Javor natur, DOL Olše, DOR Ořech americký, DOE Ořech evropský, DNO Ořech natur, DOS Ořech saténový, DSM Smrk, D46 Teak bílý, DTR Třešeň americká, DTE Třešeň evropská, DNT Třešeň natur, D52 Wenge světlé	6390	6390	7790	7790	7790
Premium: D14 Dub kouřový světlý, D15 Dub kouřový tmavý, DDS Dub stříbrný, DSD Dub sukátý, DHR Hruška, DSO Ořech sukátý, DSP Švestka polenská, DWE Wenge, DZB Zebrano, DZS Zebrano stříbrné	7440	7440	9940	9940	9940



Dýha	15	16	65	66
Standard: DBK Buk, DNB Buk natur, DDB Dub americký, DDE Dub evropský, DND Dub natur, DJS Jasan, DMH Mahagon, DNM Mahagon natur	5890	5890	7690	7690
Komfort: DBR Bříza, D10 Dub bělený, D19 Eben antracit, D20 Eben černý, D73 Jasan hnědý riegel, DJA Javor americký, DJV Javor evropský, DNJ Javor natur, DOL Olše, DOR Ořech americký, DOE Ořech evropský, DNO Ořech natur, DOS Ořech saténový, DSM Smrk, D46 Teak bílý, DTR Třešeň americká, DTE Třešeň evropská, DNT Třešeň natur, D52 Wenge světlé	6390	6390	7790	7790
Premium: D14 Dub kouřový světlý, D15 Dub kouřový tmavý, DDS Dub stříbrný, DSD Dub sukátý, DHR Hruška, DSO Ořech sukátý, DSP Švestka polenská, DWE Wenge, DZB Zebrano, DZS Zebrano stříbrné	7440	7440	9940	9940

LIŠTA



DÝHA



DÝHA +300 Kč



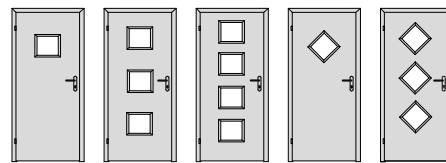
DÝHA zapuštěná +800 Kč, bez zapuštění +250 Kč

SKLO

DÝHA

V ceně: činčila čiré, float čiré, krizet čiré, kůra čiré, pixarena čiré, planibel bronz, sapelux bílé

CENY MODELŮ



Dýha	61	63	64	71	73
Standard: DBK Buk, DNB Buk natur, DDB Dub americký, DDE Dub evropský, DND Dub natur, DJS Jasan, DMH Mahagon, DNM Mahagon natur	5990	7090	7590	5990	7090
Komfort: DBR Bříza, D10 Dub bělený, D19 Eben antracit, D20 Eben černý, D73 Jasan hnědý riegel, DJA Javor americký, DJV Javor evropský, DNJ Javor natur, DOL Olše, DOR Ořech americký, DOE Ořech evropský, DNO Ořech natur, DOS Ořech saténový, DSM Smrk, D46 Teak bílý, DTR Třešeň americká, DTE Třešeň evropská, DNT Třešeň natur, D52 Wenge světlé	6790	7790	8390	6790	7790
Premium: D14 Dub kouřový světlý, D15 Dub kouřový tmavý, DDS Dub stříbrný, DSD Dub sukátý, DHR Hruška, DSO Ořech sukátý, DSP Švestka polenská, DWE Wenge, DZB Zebrano, DZS Zebrano stříbrné	7840	8840	9440	7840	8840
Exkluziv: DRD Dub řezaný	9300	11090	11890	9390	11090
Moření a olej: mořená dýha, dub bělený, dub bílý olej	8140	9240	9740	8140	9240
Barva	61	63	64	71	73
stříkaná bílá hladká*	5590	6690	7190	5590	6690
navalovaná barva bílá eko	3590	4690	5190	3590	4690
CPL laminát	61	63	64	71	73
svislé: borovice bílá struktur, borovice kouřová struktur, borovice šedá struktur, buk struktur, dub arktický bílý struktur, dub Sherwood struktur, dub struktur, dub sukátý struktur, dub šedý struktur, dub zimní struktur, jasan bílý struktur, jasan struktur, javor struktur, ořech struktur, ořech AM struktur, teak struktur, třešeň struktur, wenge struktur vodorovné: borovice bílá struktur, dub sukátý struktur, dub zimní struktur	4890	5890	6490	4890	5890
CPL laminát barva	61	63	64	71	73
beton bílý, beton šedý, bílá hladká, bílá perla, bílá pór, šedá	4690	5690	6290	4690	5690
černá grafit U961, šedá U788	4890	5990	6490	4890	5990

* Ostatní barvy = cena stříkaná bílá hladká + příplatek dle vzorníku RAL.

LIŠTA

L	R	DÝHA	+300 Kč
		CPL	+300 Kč
		CPL BARVY	+300 Kč

L	N	CPL	+250 Kč
---	---	------------	---------

L	M	DÝHA zapuštěná	+800 Kč. bez zapuštění +250 Kč
---	---	-----------------------	--------------------------------

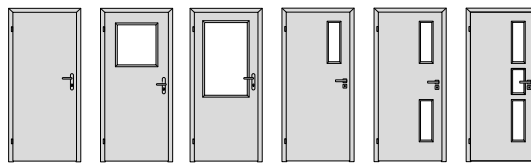
L	H	DÝHA	
		CPL	
		CPL BARVY	

SKLO

V ceně: činčila čiré, float čiré, krizet čiré, kůra čiré, pixarena čiré, planibel bronz, sapelux bílé

Elegant

CENY MODELŮ CENOVÁ SKUPINA KOMFORT




Dýha	10	13	30	31	32	33
Standard: DBK Buk, DNB Buk natur, DDB Dub americký, DDE Dub evropský, DND Dub natur, DJS Jasan, DMH Mahagon, DNM Mahagon natur	4290	5590	5590	5390	5790	5990
Komfort: DBR Bříza, D10 Dub bělený, D19 Eben antracit, D20 Eben černý, D73 Jasan hnědý riegel, DJA Javor americký, DJV Javor evropský, DNJ Javor natur, DOL Olše, DOR Ořech americký, DOE Ořech evropský, DNO Ořech natur, DOS Ořech saténový, DSM Smrk, D46 Teak bílý, DTR Třešeň americká, DTE Třešeň evropská, DNT Třešeň natur, D52 Wenge světlé	4790	5690	5790	5490	5690	6590
Premium: D14 Dub kouřový světlý, D15 Dub kouřový tmavý, DDS Dub stříbrný, DSD Dub sukátý, DHR Hruška, DSO Ořech sukátý, DSP Švestka polenská, DWE Wenge, DZB Zebrano, DZS Zebrano stříbrné	6440	7440	7540	7240	7640	8040
Exkluziv: DRD Dub řezaný	8290	9890	10390	9690	10390	10990
Moření a olej: mořená dýha, dub bělený, dub bílý olej	6440	7740	7740	7540	7940	8140
Barva	10	13	30	31	32	33
stříkaná bílá hladká**	4490	5190	5190	5090	5390	5590
navalovaná bílá barva eko	2490	3190	3190	3090	3390	3590
CPL laminát	10	13	30	31	32	33
svislé: borovice bílá struktur, borovice kouřová struktur, borovice šedá struktur, buk struktur, dub arktický bílý struktur, dub Sherwood struktur, dub struktur, dub sukátý struktur, dub šedý struktur, dub zimní struktur, jasan bílý struktur, jasan struktur, javor struktur, ořech struktur, ořech AM struktur, teak struktur, třešeň struktur, wenge struktur vodorovné: borovice bílá struktur, dub sukátý struktur, dub zimní struktur	3290	4390	4390	4290	4590	4890
CPL laminát barva	10	13	30	31	32	33
beton bílý, beton šedý, bílá hladká, bílá perla, bílá pór, šedá	3090	4190	4190	4090	4390	4690
černá grafit U961, šedá U788	3390	4290	4290	4090	4490	4790
Sapelit®	10	13	30	31	32	33
buk, bílá perla, dub, javor, ořech, wenge	2190	2690	2990	3290	3290	3490
HPL laminát	10	13	30	31	32	33
dle vzorníku EGGER, MAX, POLYREY, HPL laminát struktur, HPL kámen láva, HPL plech rez, HPL beton, HPL kámen břidlice*	4790	5890	5890	5790	5990	6890
Karton	10	13	30	31	32	33
karton	3690	4190	4390			
Vysoký lesk	10	13	30	31	32	33
bílá, cappuccino, černá, červená, champagne, ledovec, mat bílá, mat černá, metal, stříbrná, vanilka***	8690	9790	9890	9490	10190	10790
hluboká bílá***	13890	14990	15090	14690	15390	15890

* Ceny za základní výběr povrchů, ostatní za příplatek.

** Ostatní barvy = cena stříkaná bílá hladká + příplatek dle vzorníku RAL.

*** Pouze lišta R a je v ceně.

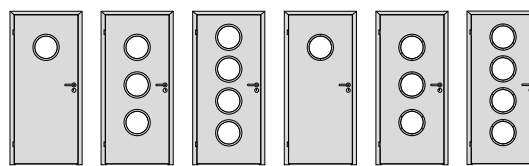


Dýha	40	50	55	60	65
Standard: DBK Buk, DNB Buk natur, DDB Dub americký, DDE Dub evropský, DND Dub natur, DJS Jasan, DMH Mahagon, DNM Mahagon natur	5990	5990	5990	5990	5990
Komfort: DBR Bříza, D10 Dub bělený, D19 Eben antracit, D20 Eben černý, D73 Jasan hnědý riegel, DJA Javor americký, DJV Javor evropský, DNJ Javor natur, DOL Olše, DOR Ořech americký, DOE Ořech evropský, DNO Ořech natur, DOS Ořech safénový, DSM Smrk, D46 Teak bílý, DTR Třešeň americká, DTE Třešeň evropská, DNT Třešeň natur, D52 Wenge světlé	6790	6790	6790	6790	6790
Premium: D14 Dub kouřový světlý, D15 Dub kouřový tmavý, DDS Dub stříbrný, DSD Dub sukátý, DHR Hruška, DSO Ořech sukátý, DSP Švestka polenská, DWE Wenge, DZB Zebrano, DZS Zebrano stříbrné	7840	7840	7840	7840	7840
Exkluziv: DRD Dub řezaný	10890	10890	10890	10890	10890
Moření a olej: mořená dýha, dub bělený, dub bílý olej	8140	8140	8140	8140	8140
Barva	40	50	55	60	65
stříkaná bílá hladká**	5590	5590	5590	5590	5590
navalovaná bílá barva eko	3590	3590	3590	3590	3590
CPL laminát	40	50	55	60	65
svíslé: borovice bílá struktur, borovice kouřová struktur, borovice šedá struktur, buk struktur, dub arktický bílý struktur, dub Sherwood struktur, dub struktur, dub sukátý struktur, dub šedý struktur, dub zimní struktur, jasan bílý struktur, jasan struktur, javor struktur, ořech struktur, ořech AM struktur, teak struktur, třešeň struktur, wenge struktur vodorovné: borovice bílá struktur, dub sukátý struktur, dub zimní struktur	4590	4590	4590	4590	4590
CPL laminát barva	40	50	55	60	65
beton bílý, beton šedý, bílá hladká, bílá perla, bílá pár, šedá	4390	4390	4390	4390	4390
černá grafit U961, šedá U788	4490	4490	4490	4490	4490
Sapelit®	40	50	55	60	65
buk, bílá perla, dub, javor, ořech, wenge	3290	3290	3290	3290	3290
HPL laminát	40	50	55	60	65
dle vzorníku EGGER, MAX, POLYREY, HPL laminát struktur, HPL kámen láva, HPL plech rez, HPL beton, HPL kámen břidlice*	6790	6790	6790	6790	6790
Karton	40	50	55	60	65
karton	4490	4490	4490		
Vysoký lesk	40	50	55	60	65
bílá, cappuccino, černá, červená, champagne, ledovec, mat bílá, mat černá, metal, stříbrná, vanilka***	10390	10390	10390	10390	10390
hluboká bílá***	15590	15590	15590	15590	15590

* Ceny za základní výběr povrchů, ostatní za příplatek.

** Ostatní barvy = cena stříkaná bílá hladká + příplatek dle vzorníku RAL.

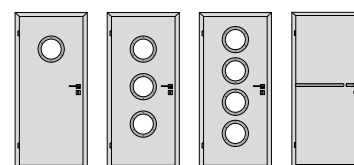
*** Pouze lišta R a je v ceně.



Dýha	61	63	64	71	73	74
Standard: DBK Buk, DNB Buk natur, DDB Dub americký, DDE Dub evropský, DND Dub natur, DJS Jasan, DMH Mahagon, DNM Mahagon natur	7290	11590	13790	7090	9190	10490
Komfort: DBR Břiza, D10 Dub bělený, D19 Eben antracit, D20 Eben černý, D73 Jasan hnědý riegel, DJA Javor americký, DJV Javor evropský, DNJ Javor natur, DOL Olše, DOR Ořech americký, DOE Ořech evropský, DNO Ořech natur, DOS Ořech saténový, DSM Smrk, D46 Teak bílý, DTR Třešeň americká, DTE Třešeň evropská, DNT Třešeň natur, D52 Wenge světlé	7790	12090	14590	7790	9190	10390
Premium: D14 Dub kouřový světlý, D15 Dub kouřový tmavý, DDS Dub stříbrný, DSD Dub sukátý, DHR Hruška, DSO Ořech sukátý, DSP Švestka polenská, DWE Wenge, DZB Zebrano, DZS Zebrano stříbrné	9140	13940	16440	8840	10840	12140
Exkluziv: DRD Dub řezaný				10490	13790	15390
Moření a olej: mořená dýha, dub bělený, dub bílý olej	9440	13740	15940	9240	11340	12640
Barva	61	63	64	71	73	74
stříkaná bílá hladká**	6790	10790	12790	6690	8890	10190
navalovaná bílá barva eko	4790	8790	10790	4690	6890	8190
CPL laminát	61	63	64	71	73	74
svislé: borovice bílá struktur, borovice kouřová struktur, borovice šedá struktur, buk struktur, dub arktický bílý struktur, dub Sherwood struktur, dub struktur, dub sukátý struktur, dub šedý struktur, dub zimní struktur, jasan bílý struktur, jasan struktur, javor struktur, ořech struktur, ořech AM struktur, teak struktur, třešeň struktur, wenge struktur vodorovné: borovice bílá struktur, dub sukátý struktur, dub zimní struktur				5790	8490	9990
CPL laminát barva	61	63	64	71	73	74
beton bílý, beton šedý, bílá hladká, bílá perla, bílá pór, šedá	5890	9890	11890	5390	8090	9590
černá grafit U961, šedá U788	5990	9990	11990	5490	8190	9690
Vysoký lesk				71	73	74
bílá, cappuccino, černá, červená, champagne, ledovec, mat bílá, mat černá, metal, stříbrná, vanilka				10890	12890	14190
hluboká bílá				15390	17990	19390
HPL laminát	61	63	64	71	73	74
dle vzorníku EGGER, MAX, POLYREY, HPL kámen láva, HPL plech rez, HPL beton, HPL kámen břidlice*	7790	10590	11690	7690	9990	11390

* Cena za základní výběr povrchů, ostatní za příplatek.

** Ostatní barvy = cena stříkaná bílá hladká + příplatek dle vzorníku RAL.



Dýha	91	93	94	99
Standard: DBK Buk, DNB Buk natur, DDB Dub americký, DDE Dub evropský, DND Dub natur, DJS Jasan, DMH Mahagon, DNM Mahagon natur	11190	21490	26890	7390
Komfort: DBR Bříza, D10 Dub bělený, D19 Eben antracit, D20 Eben černý, D73 Jasan hnědý riegel, DJA Javor americký, DJV Javor evropský, DNJ Javor natur, DOL Olše, DOR Ořech americký, DOE Ořech evropský, DNO Ořech natur, DOS Ořech saténový, DSM Smrk, D46 Teak bílý, DTR Třešeň americká, DTE Třešeň evropská, DNT Třešeň natur, D52 Wenge světlé	11890	21490	26890	7490
Premium: D14 Dub kouřový světlý, D15 Dub kouřový tmavý, DDS Dub stříbrný, DSD Dub sukátý, DHR Hruška, DSO Ořech sukátý, DSP Švestka polenská, DWE Wenge, DZB Zebrano, DZS Zebrano stříbrné	12940	23140	28540	8540
Exkluziv: DRD Dub řezaný	14590	26090	31790	
Moření a olej: mořená dýha, dub bělený, dub bílý olej	13340	23640	29040	
Barva	91	93	94	99
stříkaná bílá hladká**	12190	22490	27890	
navalovaná bílá barva eko	10190	20490	25890	
CPL laminát	91	93	94	99
svislé: borovice bílá struktur, borovice kouřová struktur, borovice šedá struktur, buk struktur, dub arktický bílý struktur, dub Sherwood struktur, dub struktur, dub sukátý struktur, dub šedý struktur, dub zimní struktur, jasan bílý struktur, jasan struktur, javor struktur, ořech struktur, ořech AM struktur, teak struktur, třešeň struktur, wenge struktur vodorovné: borovice bílá struktur, dub sukátý struktur, dub zimní struktur	9890	20790	26390	6590
CPL laminát barva	91	93	94	99
beton bílý, beton šedý, bílá hladká, bílá perla, bílá pór, šedá	10290	20890	26590	6390
černá grafit U961, šedá U788	10190	20790	26390	6590
Vysoký lesk	91	93	94	99
bílá, cappuccino, černá, červená, champagne, ledovec, mat bílá, mat černá, metal, stříbrná, vanilka	14990	25190	30590	9690
hluboká bílá	19490	30290	35790	13590
HPL laminát	91	93	94	99
dle vzorníku EGGER, MAX, POLYREY, HPL kámen láva, HPL plech rez, HPL beton, HPL kámen břidlice*	11790	22290	27790	

* Ceny za základní výběr povrchů, ostatní za příplatek.

** Ostatní barvy = cena stříkaná bílá hladká + příplatek dle vzorníku RAL.

LIŠTA ELEGANT KOMFORT



DÝHA, BARVA, HPL

Pouze pro povrchy buk, bílá hladká, bříza, dub AM, dub EV, hruška, jasan, javor EV, javor AM, mahagon, olše, ořech AM, ořech EV, ořech saténový, padouk, třešeň EV, třešeň AM, zebrano



DÝHA, BARVA, HPL

Pouze pro povrchy buk, bílá hladká, bříza, dub AM, dub EV, hruška, jasan, javor EV, javor AM, mahagon, olše, ořech AM, ořech EV, ořech saténový, padouk, třešeň EV, třešeň AM, zebrano



DÝHA, BARVA, CPL, CPL BARVY, VYSOKÝ LESK, HPL, KARTON, SAPELIT®

Mimo modely 61, 63, 64



VYSOKÝ LESK **S**

DÝHA, BARVA, CPL, CPL BARVY, HPL, KARTON, SAPELIT® +300 Kč

Mimo modely 61, 63, 64



DÝHA, BARVA zapuštěná +800 Kč, bez zapuštění +250 Kč

Zvolit ji lze pouze u modelu 13, 30, 31, 32, 33, 40, 50, 55, 60, 65



CPL +250 Kč


SKLO ELEGANT KOMFORT

V ceně: činčila čiré, float čiré, krizet čiré, kůra čiré, pixarena čiré, planibel bronz, sapelux bílé.

U modelu 81, 83, 84, 91, 93, 94 lze použít pouze sklo float čiré nebo sapelux bílé.

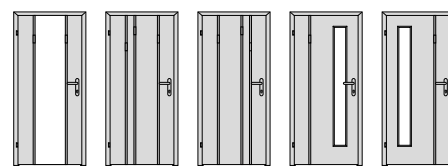
Ceny motivů na skle u modelu 99: P182 +2500 Kč.

CENY MODELŮ CENOVÁ SKUPINA KOMFORT



Dýha	11	12	13	21	23
Standard: DBK Buk, DNB Buk natur, DDB Dub americký, DDE Dub evropský, DND Dub natur, DJS Jasan, DMH Mahagon, DNM Mahagon natur	6790	6790	6790	8390	8390
Komfort: DBR Bříza, D10 Dub bělený, D19 Eben antracit, D20 Eben černý, D73 Jasan hnědý riegel, DJA Javor americký, DJV Javor evropský, DNJ Javor natur, DOL Olše, DOR Ořech americký, DOE Ořech evropský, DNO Ořech natur, DOS Ořech saténový, DSM Smrk, D46 Teak bílý, DTR Třešeň americká, DTE Třešeň evropská, DNT Třešeň natur, D52 Wenge světlé	7490	7490	7490	9090	9090
Premium: D14 Dub kouřový světlý, D15 Dub kouřový tmavý, DDS Dub stříbrný, DSD Dub sukátý, DHR Hruška, DSO Ořech sukátý, DSP Švestka polenská, DWE Wenge, DZB Zebrano, DZS Zebrano stříbrné	8440	8440	8440	10040	10040
CPL laminát	11	12	13	21	23
svislé: borovice bílá struktur, borovice kouřová struktur, borovice šedá struktur, buk struktur, dub arktický bílý struktur, dub Sherwood struktur, dub struktur, dub sukátý struktur, dub šedý struktur, dub zimní struktur, jasan bílý struktur, jasan struktur, javor struktur, ořech struktur, ořech AM struktur, teak struktur, třešeň struktur, wenge struktur vodorovné: borovice bílá struktur, dub sukátý struktur, dub zimní struktur	5990	5990	5990	7590	7590
CPL laminát barva	11	12	13	21	23
beton bílý, beton šedý, bílá hladká, bílá perla, bílá pór, šedá	5790	5790	5790	7390	7390
černá grafit U961, šedá U788	5990	5990	5990	7590	7590
Vysoký lesk	11	12	13	21	23
bílá, cappuccino, černá, červená, champagne, ledovec, mat bílá, mat černá, metal, stříbrná, vanilka	10890	10890	10890	12590	12590
hluboká bílá	14990	14990	14990	16690	16690
HPL laminát	11	12	13	21	23
dle vzorníku EGGGER, MAX, POLYREY*	7390	7390	7390	8990	8990

* Ceny za základní výběr povrchů, ostatní za příplatek.
Dekor v liště s háčkem je vždy svislý.



Dýha	25	26	28	60	65
Standard: DBK Buk, DNB Buk natur, DDB Dub americký, DDE Dub evropský, DND Dub natur, DJS Jasan, DMH Mahagon, DNM Mahagon natur	10590	9990	9990	8640	8640
Komfort: DBR Bříza, D10 Dub bělený, D19 Eben antracit, D20 Eben černý, D73 Jasan hnědý riegel, DJA Javor americký, DJV Javor evropský, DNJ Javor natur, DOL Olše, DOR Ořech americký, DOE Ořech evropský, DNO Ořech natur, DOS Ořech saténový, DSM Smrk, D46 Teak bílý, DTR Třešeň americká, DTE Třešeň evropská, DNT Třešeň natur, D52 Wenge světlé	11290	10690	10690	9340	9340
Premium: D14 Dub kouřový světlý, D15 Dub kouřový tmavý, DDS Dub stříbrný, DSD Dub sukutý, DHR Hruška, DSO Ořech sukutý, DSP Švestika polenská, DWE Wenge, DZB Zebrano, DZS Zebrano stříbrné	12240	11640	11640	10290	10290
CPL laminát	25	26	28	60	65
svislé: borovice bílá struktur, borovice kouřová struktur, borovice šedá struktur, buk struktur, dub arktický bílý struktur, dub Sherwood struktur, dub struktur, dub sukutý struktur, dub šedý struktur, dub zimní struktur, jasan bílý struktur, jasan struktur, javor struktur, ořech struktur, ořech AM struktur, teak struktur, třešeň struktur, wenge struktur vodorovné: borovice bílá struktur, dub sukutý struktur, dub zimní struktur	10290	9790	9790	8340	8340
CPL laminát barva	25	26	28	60	65
beton bílý, beton šedý, bílá hladká, bílá perla, bílá pór, šedá	9590	8990	8990	7640	7640
černá grafit U961, šedá U788	9790	9190	9190	7840	7840
Vysoký lesk	25	26	28	60	65
bílá, cappuccino, černá, červená, champagne, ledovec, mat bílá, mat černá, metal, stříbrná, vanilka	14890	14190	14190	13090	13090
hluboká bílá	18990	18290	18290	17190	17190
HPL laminát	25	26	28	60	65
dle vzorníku EGGER, MAX, POLYREY*	11190	10590	10590	9240	9240

* Ceny za základní výběr povrchů, ostatní za příplatek.
Dekor v liště s háčkem je vždy svislý.

LIŠTA

		DÝHA, BARVA zapuštěná +800 Kč, bez zapuštění +250 Kč
+300 Kč		CPL +250 Kč

PŘÍPLATEK ZA LIŠTU V PLOŠE

lišta 11	lišta 12	lišta 13	lišta 14	lišta 21	lišta 22	lišta 23	lišta 24	lišta 31	lišta 32	lišta 33	lišta 34
v ceně dveří	250	500	750	v ceně dveří	250	500	750	v ceně dveří	250	500	750

U každého modelu dveří Hanum lze použít libovolnou variantu lišty (rozmístění háčků). Dekor v liště s háčkem je vždy svislý. U modelů s více lištami může být použito více variant současně. U modelů 21, 23, 25, 26, 28 se definuje pořadí variant lišt v ploše (rozmístění háčků na liště) od závěsové strany. U modelu 25 je použito zrcadlo na ploše.

SKLO

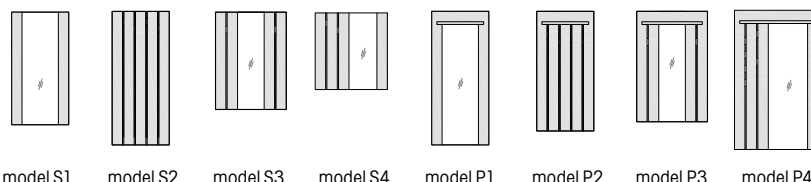
V ceně: činčila čiré, float čiré, krizet čiré, kůra čiré, pixarena čiré, planibel bronz, sapelux bílé, zrcadlo čiré (u modelů se zrcadlem M 25)

věšákové stěny HANUM®

TECHNICKÉ SPECIFIKACE

- Dřevěné panely a police tl. 40 mm, možno i s AL hranou
- Dekory dřevěných dílů v povrchích SAPELI
- Orientace dekoru v liště s háčky pouze svisle.
- Objednací rozměr = vnější rozměr věšákové stěny.

CENY SYSTÉMU HANUM®



Dýha

Standard: DBK Buk, DNB Buk natur, DDB Dub americký, DDE Dub evropský, DND Dub natur, DJS Jasan, DMH Mahagon, DNM Mahagon natur	4290	10790	8890	8890	4853	11353	9453	9453
Komfort: DBR Bříza, D10 Dub bělený, D19 Eben antracit, D20 Eben černý, D73 Jasan hnědý riegel, DJA Javor americký, DJV Javor evropský, DNJ Javor natur, DOL Olše, DOR Ořech americký, DOE Ořech evropský, DNO Ořech natur, DOS Ořech saténový, DSM Smrk, D46 Teak bílý, DTR Třešeň americká, DTE Třešeň evropská, DNT Třešeň natur, D52 Wenge světlé	5290	11690	9690	9690	6040	12440	10440	10440
Premium: D14 Dub kouřový světlý, D15 Dub kouřový tmavý, DDS Dub stříbrný, DSD Dub sukutý, DHR Hruška, DSO Ořech sukutý, DSP Švestka polenská, DWE Wenge, DZB Zebrano, DZS Zebrano stříbrné	7140	13540	11540	11540	8265	14665	12665	12665

CPL laminát

svislé: borovice bílá struktur, borovice kouřová struktur, borovice šedá struktur, buk struktur, dub arktický bílý struktur, dub Sherwood struktur, dub struktur, dub sukutý struktur, dub šedý struktur, dub zimní struktur, jasan bílý struktur, jasan struktur, javor struktur, ořech struktur, ořech AM struktur, teak struktur, třešeň struktur, wenge struktur vodorovné: borovice bílá struktur, dub sukutý struktur, dub zimní struktur	3890	10390	8390	8390	4328	10828	8828	8828
--	------	-------	------	------	------	-------	------	------

CPL laminát barva

beton bílý, beton šedý, bílá hladká, bílá perla, bílá pór, šedá	3690	10290	8290	8290	4228	10728	8728	8728
černá grafit U961, šedá U788	4290	10790	8790	8790	4815	11315	9315	9315

Vysoký lesk

bílá, cappuccino, černá, červená, champagne, ledovec, mat bílá, mat černá, metal, stříbrná, vanilka	7890	14390	12390	12390	9203	15703	13703	13703
hluboká bílá	11390	17790	15790	15790	13453	19853	17853	17853

HPL laminát

dle vzorníku EGGER, MAX, POLYREY, ARPA (ALU MAGIC)*	5190	11590	9590	9590	5940	12340	10340	10340
---	------	-------	------	------	------	-------	-------	-------

* Základní, ostatní viz Ceník příplatků.

Příplatek za Al hranu na 1 ks police + 400 Kč.

Příplatek za Al hranu po obvodě věšákové stěny + 700 Kč.

Standardní rozměry 650, 750, 850, 950 / 1970.

Šířka od 651 do 1150 / 1970 + 10 % k ceně.

Výška do 1970 + 10 % k ceně.

Výška od 1971 do 2100 + 15 % k ceně.

Výška od 2101 do 2200 + 25 % k ceně.

Výška od 2201 do 2300 + 30 % k ceně.

PŘÍPLATEK ZA LIŠTU V PLOŠE

lišta 11	lišta 12	lišta 13	lišta 14	lišta 21	lišta 22	lišta 23	lišta 24	lišta 31	lišta 32	lišta 33	lišta 34
v ceně	250	500	750	v ceně	250	500	750	v ceně	250	500	750

* U každého modelu dveří Hanum lze použít libovolnou variantu lišty (rozmístění háčků).

Dekor v liště s háčkem je vždy svislý.

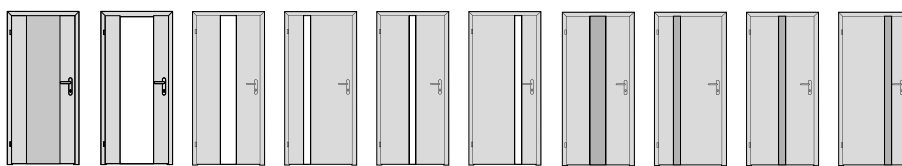
U modelů s více lištami může být použito více variant současně.

U modelů 25 je použito zrcadlo na ploše.

U modelů s více lištami se definuje pořadí variant lišt v ploše (rozmístění háčků na liště) zleva doprava.

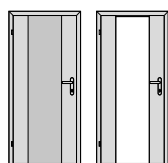
Harmonie

CENY MODELŮ CENOVÁ SKUPINA HARMONIE KOMFORT



Dýha	10	40	80	81	82	83	90	91	92	93
Standard: DBK Buk, DNB Buk natur, DDB Dub americký, DDE Dub evropský, DND Dub natur, DJS Jasan, DMH Mahagon, DNM Mahagon natur	9290	9790	9390	9390	9390	9390	8790	8790	8790	8790
Komfort: DBR Bříza, D10 Dub bělený, D19 Eben antracit, D20 Eben černý, D73 Jasan hnědý riegel, DJA Javor americký, DJV Javor evropský, DNJ Javor natur, DOL Olše, DOR Ořech americký, DOE Ořech evropský, DNO Ořech natur, DOS Ořech saténový, DSM Smrk, D46 Teak bílý, DTR Třešeň americká, DTE Třešeň evropská, DNT Třešeň natur, D52 Wenge světlé	9390	9890	9490	9490	9490	9490	8890	8890	8890	8890
Premium: D14 Dub kouřový světlý, D15 Dub kouřový tmavý, DDS Dub stříbrný, DSD Dub sukátý, DHR Hruška, DSO Ořech sukátý, DSP Švestka polenská, DWE Wenge, DZB Zebrano, DZS Zebrano stříbrné	10840	11340	10940	10940	10940	10940	10340	10340	10340	10340
Exkluziv: DRD Dub řezaný	12690	13190	12790	12790	12790	12790	12190	12190	12190	12190
Moření a olej: mořená dýha, dub bělený, dub bílý olej	11440	11940	11540	11540	11540	11540	10940	10940	10940	10940
CPL laminát	10	40	80	81	82	83	90	91	92	93
svislé: borovice bílá struktur, borovice kouřová struktur, borovice šedá struktur, buk struktur, dub arktický bílý struktur, dub Sherwood struktur, dub struktur, dub sukátý struktur, dub šedý struktur, dub zimní struktur, jasan bílý struktur, jasan struktur, javor struktur, ořech struktur, ořech AM struktur, teak struktur, třešeň struktur, wenge struktur vodorovné: borovice bílá struktur, dub sukátý struktur, dub zimní struktur	8090	8590	8190	8190	8190	8190	7590	7590	7590	7590
CPL laminát barva	10	40	80	81	82	83	90	91	92	93
beton bílý, beton šedý, bílá hladká, bílá perla, bílá pár, šedá	7890	8390	7990	7990	7990	7990	7390	7390	7390	7390
černá grafit U961, šedá U788	8090	8590	8190	8190	8190	8190	7590	7590	7590	7590

CENY MODELŮ CENOVÁ SKUPINA HARMONIE PREMIUM



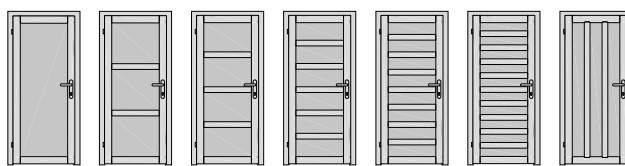
Dýha	10	40
buk, dub AM	13940	14540
bříza, javor EV, olše, ořech AM, třešeň AM	14740	15140
hruška	16040	15940

SKLO HARMONIE KOMFORT, SKLO HARMONIE PREMIUM


V ceně: float čiré, planibel bronz, planibel šedé, planibel zelené, sapelux bílé
(tloušťka skla 8 mm, kalené)

Kubika

CENY MODELŮ CENOVÁ SKUPINA KUBIKA KOMFORT



Dýha	10	13	14	16	18	21	22
Standard: DBK Buk, DDB Dub americký	12090	13590	12790	13490	14390	14890	13390
Komfort: DJV Javor evropský, DOL Olše, DOR Ořech americký, DTR Třešeň americká	12290	13990	13090	13890	14890	15290	13790
Premium: DHR Hruška	14640	17340	15740	16740	17940	18640	16540



Dýha	40	43	44	46	48	51	52
Standard: DBK Buk, DDB Dub americký	10990	11890	12090	13290	14490	14890	12790
Komfort: DJV Javor evropský, DOL Olše, DOR Ořech americký, DTR Třešeň americká	10990	11990	12190	13490	14790	15090	12990
Premium: DHR Hruška	11940	13340	13540	15140	16740	17140	14640

SKLO KUBIKA KOMFORT

V ceně: činčila číré, float číré, krizet číré, kůra číré, pixarena číré, planibel bronz, sapelux bílé
Nutné použít kalené sklo.

CENY MODELŮ

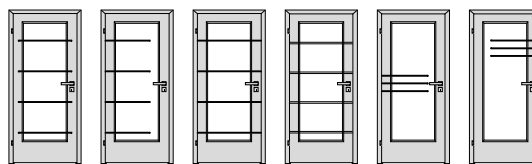


Dýha	10	12	13	14	16	18	19
Standard: DBK Buk, DNB Buk natur, DDB Dub americký, DDE Dub evropský, DND Dub natur, DJS Jasan, DMH Mahagon, DNM Mahagon natur	6090	6590	6590	6590	7390	6490	6490
Komfort: DBR Bříza, D10 Dub bělený, D19 Eben antracit, D20 Eben černý, D73 Jasan hnědý riegel, DJA Javor americký, DJV Javor evropský, DNJ Javor natur, DOL Olše, DOR Ořech americký, DOE Ořech evropský, DNO Ořech natur, DOS Ořech saténový, DSM Smrk, D46 Teak bílý, DTR Třešeň americká, DTE Třešeň evropská, DNT Třešeň natur, D52 Wenge světlé	6190	6690	6690	6690	7490	6590	6590
Premium: D14 Dub kouřový světlý, D15 Dub kouřový tmavý, DDS Dub stříbrný, DSD Dub sukátý, DHR Hruška, DSO Ořech sukátý, DSP Švestka polenská, DWE Wenge, DZB Zebrano, DZS Zebrano stříbrné	7440	7840	7840	7840	8640	7740	7740
Moření a olej: mořená dýha, dub bělený, dub bílý olej	8240	8740	8740	8740	9540	8640	8640
Barva	10	12	13	14	16	18	19
stříkaná bílá hladká*	5590	6090	6090	6090	6890	5990	5990
CPL laminát	10	12	13	14	16	18	19
svislé: borovice bílá struktura, borovice kouřová struktura, borovice šedá struktura, buk struktura, dub arktický bílý struktura, dub Sherwood struktura, dub struktura, dub sukátý struktura, dub šedý struktura, dub zimní struktura, jasan bílý struktura, jasan struktura, javor struktura, ořech struktura, ořech AM struktura, teak struktura, třešeň struktura, wenge struktura vodorovně: borovice bílá struktura, dub sukátý struktura, dub zimní struktura	5290	5790	5790	5790	6690	5590	5590
CPL laminát barva	10	12	13	14	16	18	19
beton bílý, beton šedý, bílá hladká, bílá perla, bílá pár, šedá	5090	5590	5590	5590	6490	5390	5390
černá grafit U961, šedá U788	5290	5790	5790	5790	6690	5590	5590
Vysoký lesk	10	12	13	14	16	18	19
bílá, cappuccino, černá, červená, champagne, ledovec, mat bílá, mat černá, metal, stříbrná, vanilka	8790	8990	8990	8990	9490	8890	8890

Ceny jsou uvedeny bez motívu na skle.

* Ostatní barvy = cena stříkaná bílá hladká + příplatek dle vzorníku RAL.

CENY MODELŮ

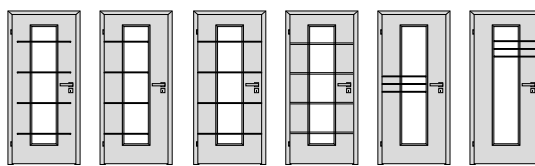


Dýha	42	43	44	46	48	49
Standard: DBK Buk, DNB Buk natur, DDB Dub americký, DDE Dub evropský, DND Dub natur, DJS Jasan, DMH Mahagon, DNM Mahagon natur	9690	9690	9690	10690	9590	9590
Komfort: DBR Bříza, D10 Dub bělený, D19 Eben antracit, D20 Eben černý, D73 Jasan hnědý riegel, DJA Javor americký, DJV Javor evropský, DNJ Javor natur, DOL Olše, DOR Ořech americký, DOE Ořech evropský, DNO Ořech natur, DOS Ořech saténový, DSM Smrk, D46 Teak bílý, DTR Třešeň americká, DTE Třešeň evropská, DNT Třešeň natur, D52 Wenge světlé	9790	9790	9790	10790	9690	9690
Premium: D14 Dub kouřový světlý, D15 Dub kouřový tmavý, DDS Dub stříbrný, DSD Dub sukutý, DHR Hruška, DSO Ořech sukutý, DSP Švestka polenská, DWE Wenge, DZB Zebrano, DZS Zebrano stříbrné	10940	10940	10940	11940	10840	10840
Moření a olej: mořená dýha, dub bělený, dub bílý olej	11840	11840	11840	12840	11740	11740
Barva	42	43	44	46	48	49
stříkaná bílá hladká*	9190	9190	9190	10190	9090	9090
CPL laminát	42	43	44	46	48	49
svislé: borovice bílá struktur, borovice kouřová struktur, borovice šedá struktur, buk struktur, dub arktický bílý struktur, dub Sherwood struktur, dub struktur, dub sukutý struktur, dub šedý struktur, dub zimní struktur, jasan bílý struktur, jasan struktur, javor struktur, ořech struktur, ořech AM struktur, teak struktur, třešeň struktur, wenge struktur vodorovné: borovice bílá struktur, dub sukutý struktur, dub zimní struktur	8890	8890	8890	9790	8790	8790
CPL laminát barva	42	43	44	46	48	49
beton bílý, beton šedý, bílá hladká, bílá perla, bílá pór, šedá	8690	8690	8690	9590	8590	8590
černá grafit U961, šedá U788	8890	8890	8890	9790	8790	8790
Vysoký lesk	42	43	44	46	48	49
bílá, cappuccino, černá, červená, champagne, ledovec, mat bílá, mat černá, metal, stříbrná, vanilka	11790	11790	11790	12790	11690	11690

Ceny jsou uvedeny bez motívu na skle.

* Ostatní barvy = cena stříkaná bílá hladká + příplatek dle vzorníku RAL.

CENY MODELŮ

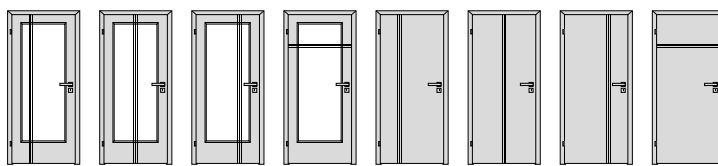


Dýha	52	53	54	56	58	59
Standard: DBK Buk, DNB Buk natur, DDB Dub americký, DDE Dub evropský, DND Dub natur, DJS Jasan, DMH Mahagon, DNM Mahagon natur	9490	9490	9490	9990	9390	9390
Komfort: DBR Bříza, D10 Dub bělený, D19 Eben antracit, D20 Eben černý, D73 Jasan hnědý riegel, DJA Javor americký, DJV Javor evropský, DNJ Javor natur, DOL Olše, DOR Ořech americký, DOE Ořech evropský, DNO Ořech natur, DOS Ořech saténový, DSM Smrk, D46 Teak bílý, DTR Třešeň americká, DTE Třešeň evropská, DNT Třešeň natur, D52 Wenge světlé	9590	9590	9590	10090	9490	9490
Premium: D14 Dub kouřový světlý, D15 Dub kouřový tmavý, DDS Dub stříbrný, DSD Dub sukátý, DHR Hruška, DSO Ořech sukátý, DSP Švestka polenská, DWE Wenge, DZB Zebrano, DZS Zebrano stříbrné	10740	10740	10740	11340	10640	10640
Moření a olej: mořená dýha, dub bělený, dub bílý olej	11640	11640	11640	12140	11540	11540
Barva	52	53	54	56	58	59
stříkaná bílá hladká*	8990	8990	8990	9490	8890	8890
CPL laminát	52	53	54	56	58	59
svislé: borovice bílá struktur, borovice kouřová struktur, borovice šedá struktur, buk struktur, dub arktický bílý struktur, dub Sherwood struktur, dub struktur, dub sukátý struktur, dub šedý struktur, dub zimní struktur, jasan bílý struktur, jasan struktur, javor struktur, ořech struktur, ořech AM struktur, teak struktur, třešeň struktur, wenge struktur vodorovné: borovice bílá struktur, dub sukátý struktur, dub zimní struktur	8690	8690	8690	9190	8590	8590
CPL laminát barva	52	53	54	56	58	59
beton bílý, beton šedý, bílá hladká, bílá perla, bílá pór, šedá	8490	8490	8490	8990	8390	8390
černá grafit U961, šedá U788	8690	8690	8690	9190	8590	8590
Vysoký lesk	52	53	54	56	58	59
bílá, cappuccino, černá, červená, champagne, ledovec, mat bílá, mat černá, metal, stříbrná, vanilka	11590	11590	11590	12090	11490	11490

Ceny jsou uvedeny bez motívu na skle.

* Ostatní barvy = cena stříkaná bílá hladká + příplatek dle vzorníku RAL.

CENY MODELŮ



Dýha	81	82	83	84	91	92	93	94
Standard: DBK Buk, DNB Buk natur, DDB Dub americký, DDE Dub evropský, DND Dub natur, DJS Jasan, DMH Mahagon, DNM Mahagon natur	9590	9590	9590	9590	6590	6590	6590	6590
Komfort: DBR Bříza, D10 Dub bělený, D19 Eben antracit, D20 Eben černý, D73 Jasan hnědý riegel, DJA Javor americký, DJV Javor evropský, DNJ Javor natur, DOL Olše, DOR Ořech americký, DOE Ořech evropský, DNO Ořech natur, DOS Ořech saténový, DSM Smrk, D46 Teak bílý, DTR Třešeň americká, DTE Třešeň evropská, DNT Třešeň natur, D52 Wenge světlé	9690	9690	9690	9690	6690	6690	6690	6690
Premium: D14 Dub kouřový světlý, D15 Dub kouřový tmavý, DDS Dub stříbrný, DSD Dub sukátý, DHR Hruška, DSO Ořech sukátý, DSP Švestka polenská, DWE Wenge, DZB Zebrano, DZS Zebrano stříbrné	10840	10840	10840	10840	7840	7840	7840	7840
Moření a olej: mořená dýha, dub bělený, dub bílý olej	11740	11740	11740	11740	8740	8740	8740	8740
Barva	81	82	83	84	91	92	93	94
stříkaná bílá hladká*	9090	9090	9090	9090	6090	6090	6090	6090
CPL laminát	81	82	83	84	91	92	93	94
svislé: borovice bílá struktur, borovice kouřová struktur, borovice šedá struktur, buk struktur, dub arktický bílý struktur, dub Sherwood struktur, dub struktur, dub sukátý struktur, dub šedý struktur, dub zimní struktur, jasan bílý struktur, jasan struktur, javor struktur, ořech struktur, ořech AM struktur, teak struktur, třešeň struktur, wenge struktur vodorovné: borovice bílá struktur, dub sukátý struktur, dub zimní struktur	8790	8790	8790	8790	5690	5690	5690	5690
CPL laminát barva	81	82	83	84	91	92	93	94
beton bílý, beton šedý, bílá hladká, bílá perla, bílá pór, šedá	8590	8590	8590	8590	5490	5490	5490	5490
černá grafit U961, šedá U788	8790	8790	8790	8790	5790	5790	5790	5790
Vysoký lesk	81	82	83	84	91	92	93	94
bílá, cappuccino, černá, červená, champagne, ledovec, mat bílá, mat černá, metal, stříbrná, vanilka	11690	11690	11690	11690	9390	9390	9390	9390

Ceny jsou uvedeny bez motívu na skle.

* Ostatní barvy = cena stříkaná bílá hladká + příplatek dle vzorníku RAL.

LIŠTA

L 3	DÝHA Pro povrchy buk, bříza, dub AM, hruška, jasan, javor EV, mahagon, olše, ořech AM, třešeň AM CPL
L 4	DÝHA Pro povrchy buk, bříza, dub AM, hruška, jasan, javor EV, mahagon, olše, ořech AM, třešeň AM CPL
L H	DÝHA CPL
L R	DÝHA +300 Kč CPL +300 Kč
L N	CPL +250 Kč

SKLO

V ceně: činčila čiré, float čiré, krizet čiré, kůra čiré, pixarena čiré, planibel bronz, sapelux bílé. Cena uvedena bez motivu na skle.

CENY MOTIVŮ NA SKLE

	model 40	model 41	model 42	model 43	model 44	model 46	model 48	model 49
G043				2000				
G044			2000		2000			
G046						3600		
G048							2000	
G049								2000

	model 50	model 51	model 52	model 53	model 54	model 56	model 58	model 59
G044			2000	2000	2000			
G046						3600		
G058							2000	
G059								2000

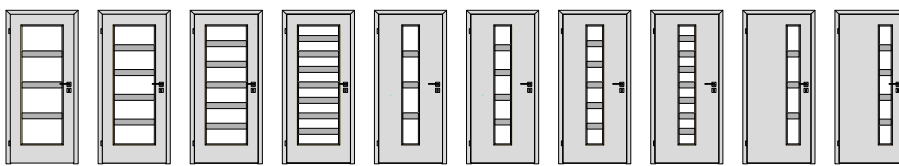
	model 81	model 82	model 83	model 84
G080	3600		3600	
G082		3600		
G053				2000

	model 40	model 41	model 42	model 43	model 44	model 46	model 48	model 49
P043				2500				
P044			2500		2500			
P046						4400		
P048							2500	
P049								2500

	model 50	model 51	model 52	model 53	model 54	model 56	model 58	model 59
P044			2500	2500	2500			
P046						4400		
P058							2500	
P059								2500

	model 81	model 82	model 83	model 84
P080	4400		4400	
P082		4400		
P053				2500

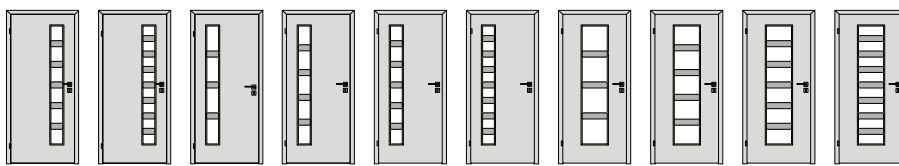
CENY MODELŮ CENOVÁ SKUPINA KOMFORT



Dýha	44	45	46	48	54	55	56	58	64	65
Standard: DBK Buk, DNB Buk natur, DDB Dub americký, DDE Dub evropský, DND Dub natur, DJS Jasan, DMH Mahagon, DNM Mahagon natur	6790	6890	6990	7090	6790	6890	6990	7090	6790	6890
Komfort: DBR Bříza, D10 Dub bělený, D19 Eben antracit, D20 Eben černý, D73 Jasan hnědý riegel, DJA Javor americký, DJV Javor evropský, DNJ Javor natur, DOL Olše, DOR Ořech americký, DOE Ořech evropský, DNO Ořech natur, DOS Ořech saténový, DSM Smrk, D46 Teak bílý, DTR Třešeň americká, DTE Třešeň evropská, DNT Třešeň natur, D52 Wenge světlé	7790	7890	7990	8090	7790	7890	7990	8090	7790	7890
Premium: D14 Dub kouřový světlý, D15 Dub kouřový tmavý, DDS Dub stříbrný, DSD Dub sukátý, DHR Hruška, DSO Ořech sukátý, DSP Švestka polenská, DWE Wenge, DZB Zebrano, DZS Zebrano stříbrné	8840	8940	9040	9140	8840	8940	9040	9140	8840	8940
Moření a olej: mořená dýha, dub bělený, dub bílý olej	8940	9490	9140	9240	8940	9040	9140	9240	8940	9040
Barva	44	45	46	48	54	55	56	58	64	65
stříkaná bílá hladká*	6390	6490	6690	7190	6390	6490	6690	7190	6390	6490
navalovaná barva bílá eko	4390	4490	4690	5190	4390	4490	4690	5190	4390	4490
CPL laminát	44	45	46	48	54	55	56	58	64	65
svislé: borovice bílá struktur, borovice kouřová struktur, borovice šedá struktur, buk struktur, dub arktický bílý struktur, dub Sherwood struktur, dub struktur, dub sukátý struktur, dub šedý struktur, dub zimní struktur, jasan bílý struktur, jasan struktur, javor struktur, ořech struktur, ořech AM struktur, teak struktur, třešeň struktur, wenge struktur vodorovné: borovice bílá struktur, dub sukátý struktur, dub zimní struktur	5190	5290	5390	5490	5190	5290	5390	5490	5190	5290
CPL laminát barva	44	45	46	48	54	55	56	58	64	65
beton bílý, beton šedý, bílá hladká, bílá perla, bílá pór, šedá	4990	5090	5190	5290	4990	5090	5190	5290	4990	5090
černá grafit U961, šedá U788	4690	4790	4890	4990	4690	4790	4890	4990	4690	4790
Sapelit®	44	45	46	48	54	55	56	58	64	65
buk, bílá perla, dub, javor, ořech, wenge	3990	4090	4190	4290	3990	4090	4190	4290	3990	4090

* Ostatní barvy = cena stříkaná bílá hladká + příplatek dle vzorníku RAL.

CENY MODELŮ



Dýha	66	68	74	75	76	78	84	85	86	88
Standard: DBK Buk, DNB Buk natur, DDB Dub americký, DDE Dub evropský, DND Dub natur, DJS Jasan, DMH Mahagon, DNM Mahagon natur	6990	7090	6790	6890	6990	7090	6790	6890	6990	7090
Komfort: DBR Bříza, D10 Dub bělený, D19 Eben antracit, D20 Eben černý, D73 Jasan hnědý riegel, DJA Javor americký, DJV Javor evropský, DNJ Javor natur, DOL Olše, DOR Ořech americký, DOE Ořech evropský, DNO Ořech natur, DOS Ořech saténový, DSM Smrk, D46 Teak bílý, DTR Třešeň americká, DTE Třešeň evropská, DNT Třešeň natur, D52 Wenge světlé	7990	8090	7790	7890	7990	8090	7790	7890	7990	8090
Premium: D14 Dub kouřový světlý, D15 Dub kouřový tmavý, DDS Dub stříbrný, DSD Dub sukutý, DHR Hruška, DSO Ořech sukutý, DSP Švestka polenská, DWE Wenge, DZB Zebrano, DZS Zebrano stříbrné	9040	9140	8840	8940	9040	9140	8840	8940	9040	9140
Mořená a olej: mořená dýha, dub bělený, dub bílý olej	9140	9240	8940	9040	9140	9240	8940	9040	9140	9240
Barva	66	68	74	75	76	78	84	85	86	88
stříkaná bílá hladká**	6690	7190	6390	6490	6690	7190	6390	6490	6690	7190
navalovaná barva bílá eko	4690	5190	4390	4490	4690	5190	4390	4490	4690	5190
CPL laminát	66	68	74	75	76	78	84	85	86	88
svislé: borovice bílá struktur, borovice kouřová struktur, borovice šedá struktur, buk struktur, dub arktický bílý struktur, dub Sherwood struktur, dub struktur, dub sukutý struktur, dub šedý struktur, dub zimní struktur, jasan bílý struktur, jasan struktur, javor struktur, ořech struktur, ořech AM struktur, teak struktur, třešeň struktur, wenge struktur vodorovné: borovice bílá struktur, dub sukutý struktur, dub zimní struktur	5390	5490	5190	5290	5390	5490	5190	5290	5390	5490
CPL laminát barva	66	68	74	75	76	78	84	85	86	88
beton bílý, beton šedý, bílá hladká, bílá perla, bílá pór, šedá	5190	5290	4990	5090	5190	5290	4990	5090	5190	5290
černá grafit U961, šedá U788	4890	4990	4690	4790	4890	4990	4690	4790	4890	4990
Sapelit®	66	68	74	75	76	78	84	85	86	88
buk, bílá perla, dub, javor, ořech, wenge	4190	4290	3990	4090	4190	4290	3990	4090	4190	4290

** Ostatní barvy = cena stříkaná bílá hladká + příplatek dle vzorníku RAL.

LIŠTA MERA KOMFORT



DÝHA, BARVA, CPL, SAPELIT®



CPL +250 Kč

SKLO MERA KOMFORT

V ceně: float čiré, planibel bronz, sapelux bílé

CENY MODELŮ



Dýha	12	13	14	18	19
Standard: DBK Buk, DNB Buk natur, DDB Dub americký, DDE Dub evropský, DND Dub natur, DJS Jasan, DMH Mahagon, DNM Mahagon natur	5990	5990	5990	5890	5890
Komfort: DBR Bříza, D10 Dub bělený, D19 Eben antracit, D20 Eben černý, D73 Jasan hnědý riegel, DJA Javor americký, DJV Javor evropský, DNJ Javor natur, DOL Olše, DOR Ořech americký, DOE Ořech evropský, DNO Ořech natur, DOS Ořech saténový, DSM Smrk, D46 Teak bílý, DTR Třešeň americká, DTE Třešeň evropská, DNT Třešeň natur, D52 Wenge světlé	6090	6090	6090	5990	5990
Premium: D14 Dub kouřový světlý, D15 Dub kouřový tmavý, DDS Dub stříbrný, DSD Dub sukátý, DHR Hruška, DSO Ořech sukátý, DSP Švestíka polenská, DWE Wenge, DZB Zebrano, DZS Zebrano stříbrné	7340	7340	7340	7240	7240
Barva	12	13	14	18	19
stříkaná bílá hladká*	6190	6190	6190	6090	6090

Ceny jsou uvedeny bez motívu na skle.

* Ostatní barvy = cena stříkaná bílá hladká + příplatek dle vzorníku RAL.

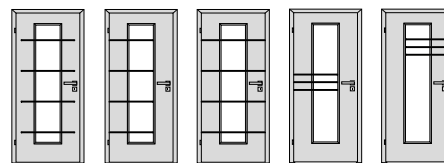


Dýha	42	43	44	48	49
Standard: DBK Buk, DNB Buk natur, DDB Dub americký, DDE Dub evropský, DND Dub natur, DJS Jasan, DMH Mahagon, DNM Mahagon natur	9190	9190	9190	9090	9090
Komfort: DBR Bříza, D10 Dub bělený, D19 Eben antracit, D20 Eben černý, D73 Jasan hnědý riegel, DJA Javor americký, DJV Javor evropský, DNJ Javor natur, DOL Olše, DOR Ořech americký, DOE Ořech evropský, DNO Ořech natur, DOS Ořech saténový, DSM Smrk, D46 Teak bílý, DTR Třešeň americká, DTE Třešeň evropská, DNT Třešeň natur, D52 Wenge světlé	9290	9290	9290	9190	9190
Premium: D14 Dub kouřový světlý, D15 Dub kouřový tmavý, DDS Dub stříbrný, DSD Dub sukátý, DHR Hruška, DSO Ořech sukátý, DSP Švestíka polenská, DWE Wenge, DZB Zebrano, DZS Zebrano stříbrné	10440	10440	10440	10340	10340
Barva	42	43	44	48	49
stříkaná bílá hladká*	9290	9290	9290	9190	9190

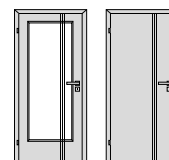
Ceny jsou uvedeny bez motívu na skle.

* Ostatní barvy = cena stříkaná bílá hladká + příplatek dle vzorníku RAL.

CENY MODELŮ



Dýha	52	53	54	58	59
Standard: DBK Buk, DNB Buk natur, DDB Dub americký, DDE Dub evropský, DND Dub natur, DJS Jasan, DMH Mahagon, DNM Mahagon natur	8990	8990	8990	8890	8890
Komfort: DBR Bříza, D10 Dub bělený, D19 Eben antracit, D20 Eben černý, D73 Jasan hnědý riegel, DJA Javor americký, DJV Javor evropský, DNJ Javor natur, DOL Olše, DOR Ořech americký, DOE Ořech evropský, DNO Ořech natur, DOS Ořech saténový, DSM Smrk, D46 Teak bílý, DTR Třešeň americká, DTE Třešeň evropská, DNT Třešeň natur, D52 Wenge světlé	9090	9090	9090	8990	8990
Premium: D14 Dub kouřový světlý, D15 Dub kouřový tmavý, DDS Dub stříbrný, DSD Dub sukátý, DHR Hruška, DSO Ořech sukátý, DSP Švestka polenská, DWE Wenge, DZB Zebrano, DZS Zebrano stříbrné	10240	10240	10240	10140	10140
Barva	52	53	54	58	59
stříkaná bílá hladká*	9090	9090	9090	8990	8990



Dýha	83	93
Standard: DBK Buk, DNB Buk natur, DDB Dub americký, DDE Dub evropský, DND Dub natur, DJS Jasan, DMH Mahagon, DNM Mahagon natur	9090	5990
Komfort: DBR Bříza, D10 Dub bělený, D19 Eben antracit, D20 Eben černý, D73 Jasan hnědý riegel, DJA Javor americký, DJV Javor evropský, DNJ Javor natur, DOL Olše, DOR Ořech americký, DOE Ořech evropský, DNO Ořech natur, DOS Ořech saténový, DSM Smrk, D46 Teak bílý, DTR Třešeň americká, DTE Třešeň evropská, DNT Třešeň natur, D52 Wenge světlé	9190	6090
Premium: D14 Dub kouřový světlý, D15 Dub kouřový tmavý, DDS Dub stříbrný, DSD Dub sukátý, DHR Hruška, DSO Ořech sukátý, DSP Švestka polenská, DWE Wenge, DZB Zebrano, DZS Zebrano stříbrné	10340	7340
Barva	83	93
stříkaná bílá hladká*	9190	6190

Ceny jsou uvedeny bez motívu na skle.

* Ostatní barvy = cena stříkaná bílá hladká + příplatek dle vzorníku RAL.

LIŠTA



DÝHA Pouze v provedení masiv buk, bříza, dub AM, hruška, jasan, javor EV, mahagon, olše, ořech AM, třešeň AM



DÝHA Pouze v provedení masiv buk, bříza, dub AM, hruška, jasan, javor EV, mahagon, olše, ořech AM, třešeň AM



DÝHA +300 Kč



DÝHA

SKLO

V ceně: činčila čiré, float čiré, krizet čiré, kůra čiré, pixarena čiré, planibel bronz, sapelux bílé
Ceny uvedeny bez motivu na skle. Příplatek za gravírování viz tabulka příplatků.

CENY MOTIVŮ NA SKLE

	model 40	model 41	model 42	model 43	model 44	model 46	model 48	model 49
G043				2000				
G044			2000		2000			
G048							2000	
G049								2000

	model 50	model 51	model 52	model 53	model 54	model 56	model 58	model 59
G044			2000	2000	2000			
G058							2000	
G059								2000

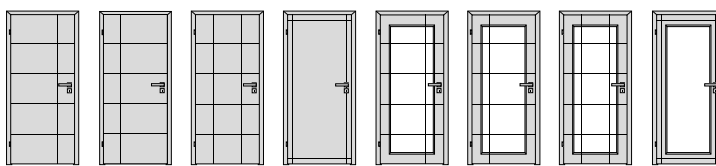
	model 82	model 83	model 84
G080		3600	

	model 40	model 41	model 42	model 43	model 44	model 46	model 48	model 49
P043				2500				
P044			2500		2500			
P048							2500	
P049								2500

	model 50	model 51	model 52	model 53	model 54	model 56	model 58	model 59
P044			2500	2500	2500			
P058							2500	
P059								2500

	model 82	model 83	model 84
P080		4400	

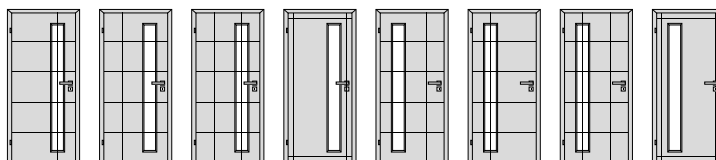
CENY MODELŮ



Dýha	10	11	12	13	40	41	42	43
Standard: DBK Buk, DNB Buk natur, DDB Dub americký, DDE Dub evropský, DND Dub natur, DJS Jasan, DMH Mahagon, DNM Mahagon natur	6090	6090	6490	6490	9190	9190	9690	9190
Komfort: DBR Bříza, D10 Dub bělený, D19 Eben antracit, D20 Eben černý, D73 Jasan hnědý riegel, DJA Javor americký, DJV Javor evropský, DNJ Javor natur, DOL Olše, DOR Ořech americký, DOE Ořech evropský, DNO Ořech natur, DOS Ořech saténový, DSM Smrk, D46 Teak bílý, DTR Třešeň americká, DTE Třešeň evropská, DNT Třešeň natur, D52 Wenge světlé	6190	6190	6590	6590	9290	9290	9790	9290
Premium: D14 Dub kouřový světlý, D15 Dub kouřový tmavý, DDS Dub stříbrný, DSD Dub sukutý, DHR Hruška, DSO Ořech sukutý, DSP Švesíka polenská, DWE Wenge, DZB Zebrano, DZS Zebrano stříbrné	7340	7340	7840	7840	10440	10440	10940	10440
Barva	10	11	12	13	40	41	42	43
stříkaná bílá hladká*	6190	6190	6590	6590	9290	9290	9790	9290

Ceny jsou uvedeny bez motivu na skle.

* Ostatní barvy = cena stříkaná bílá hladká + příplatek dle vzorníku RAL.



Dýha	60	61	62	63	65	66	67	68
Standard: DBK Buk, DNB Buk natur, DDB Dub americký, DDE Dub evropský, DND Dub natur, DJS Jasan, DMH Mahagon, DNM Mahagon natur	9190	8990	9290	8990	8990	9190	9290	8990
Komfort: DBR Bříza, D10 Dub bělený, D19 Eben antracit, D20 Eben černý, D73 Jasan hnědý riegel, DJA Javor americký, DJV Javor evropský, DNJ Javor natur, DOL Olše, DOR Ořech americký, DOE Ořech evropský, DNO Ořech natur, DOS Ořech saténový, DSM Smrk, D46 Teak bílý, DTR Třešeň americká, DTE Třešeň evropská, DNT Třešeň natur, D52 Wenge světlé	9290	9090	9390	9090	9090	9290	9390	9090
Premium: D14 Dub kouřový světlý, D15 Dub kouřový tmavý, DDS Dub stříbrný, DSD Dub sukutý, DHR Hruška, DSO Ořech sukutý, DSP Švesíka polenská, DWE Wenge, DZB Zebrano, DZS Zebrano stříbrné	10440	10240	10640	10240	10240	10440	10640	10240
Barva	60	61	62	63	65	66	67	68
stříkaná bílá hladká*	9290	9090	9390	9090	9090	9290	9390	9090

Ceny jsou uvedeny bez motivu na skle.

* Ostatní barvy = cena stříkaná bílá hladká + příplatek dle vzorníku RAL.

LIŠTA



DÝHA, BARVA Pouze v provedení masiv buk, bříza, dub AM, hruška, jasan, javor EV, mahagon, olše, ořech AM, třešeň AM



DÝHA, BARVA Pouze v provedení masiv buk, bříza, dub AM, hruška, jasan, javor EV, mahagon, olše, ořech AM, třešeň AM



DÝHA, BARVA +300 Kč



DÝHA, BARVA



DÝHA, BARVA **S**

SKLO

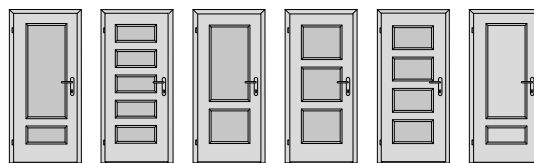
V ceně: činčila čiré, float čiré, krizet čiré, kůra čiré, pixarena čiré, planibel bronz, sapelux bílé
Ceny uvedeny bez motivu na skle. Příplatek za gravírování/laserování viz tabulka příplatků.

PŘÍPLATKY ZA MOTIVY NA SKLE

	model 40	model 41	model 42	model 60	model 61	model 62	model 65	model 66	model 67
G069					2000		2000		
G066	2000	2000		2000		2000		2000	2000
G067			3600						

Swing

CENY MODELŮ CENOVÁ SKUPINA KOMFORT




Dýha	11	15	17	18	19	21
Standard: DBK Buk, DNB Buk natur, DDB Dub americký, DDE Dub evropský, DND Dub natur, DJS Jasan, DMH Mahagon, DNM Mahagon natur	8090	8890	8090	7990	8490	7390
Komfort: DBR Bříza, D10 Dub bělený, D19 Eben antracit, D20 Eben černý, D73 Jasan hnědý riegel, DJA Javor americký, DJV Javor evropský, DNJ Javor natur, DOL Olše, DOR Ořech americký, DOE Ořech evropský, DNO Ořech natur, DOS Ořech saténový, DSM Smrk, D46 Teak bílý, DTR Třešeň americká, DTE Třešeň evropská, DNT Třešeň natur, D52 Wenge světlé	9090	9790	9090	8990	9390	8390
Premium: D14 Dub kouřový světlý, D15 Dub kouřový tmavý, DDS Dub stříbrný, DSD Dub sukátý, DHR Hruška, DSO Ořech sukátý, DSP Švestka polenská, DWE Wenge, DZB Zebrano, DZS Zebrano stříbrné	10140	10840	10140	10040	10440	9340
Exkluziv: DRD Dub řezaný	17790	18990	17790	17590	18090	
Moření a olej: mořená dýha, dub bělený, dub bílý olej	10240	11040	10240	10140	10640	9540
Barva	11	15	17	18	19	21
stříkaná bílá hladká*	7690	8490	7690	7690	8090	6990
navalovaná barva bílá eko	5690	6490	5690	5590	6090	4990
CPL laminát	11	15	17	18	19	21
svíslé: borovice bílá struktur, borovice kouřová struktur, borovice šedá struktur, buk struktur, dub arktický bílý struktur, dub Sherwood struktur, dub struktur, dub sukátý struktur, dub šedý struktur, dub zimní struktur, jasan bílý struktur, jasan struktur, javor struktur, ořech struktur, ořech AM struktur, teak struktur, třešeň struktur, wenge struktur**	6690	7390	6690	6590	6990	5890
vodorovné: borovice bílá struktur, dub sukátý struktur, dub zimní struktur						
CPL laminát barva	11	15	17	18	19	21
beton bílý, beton šedý, bílá hladká, bílá perla, bílá pór, šedá	6490	7190	6490	6390	6790	5690
černá grafit U961, šedá U788	6690	7390	6690	6590	6990	5990

* Ostatní barvy = cena stříkaná bílá hladká + příplatek dle vzorníku RAL.

** Mimo modely 21-29. Pozor u řezaných dých nelze s rámovou sesazenkou.

CENY MODELŮ CENOVÁ SKUPINA KOMFORT




Dýha	25	27	28	29	31	35	37
Standard: DBK Buk, DNB Buk natur, DDB Dub americký, DDE Dub evropský, DND Dub natur, DJS Jasan, DMH Mahagon, DNM Mahagon natur	8090	7390	7390	7790	8690	9390	8690
Komfort: DBR Bříza, D10 Dub bělený, D19 Eben antracit, D20 Eben černý, D73 Jasan hnědý riegel, DJA Javor americký, DJV Javor evropský, DNJ Javor natur, DOL Olše, DOR Ořech americký, DOE Ořech evropský, DNO Ořech natur, DOS Ořech saténový, DSM Smrk, D46 Teak bílý, DTR Třešeň americká, DTE Třešeň evropská, DNT Třešeň natur, D52 Wenge světlé	9090	8390	8390	8790	9590	10390	9590
Premium: D14 Dub kouřový světlý, D15 Dub kouřový tmavý, DDS Dub stříbrný, DSD Dub sukátý, DHR Hruška, DSO Ořech sukátý, DSP Švestka polenská, DWE Wenge, DZB Zebrano, DZS Zebrano stříbrné	10140	9340	9340	9840	10640	11340	10640
Exkluziv: DRD Dub řezaný					12090	13590	12090
Moření a olej: mořená dýha, dub bělený, dub bílý olej	10240	9540	9540	9940	10840	11540	10840
Barva	25	27	28	29	31	35	37
stříkaná bílá hladká*	7690	6990	6990	7390	8290	8990	8290
navalovaná barva bílá eko	5690	4990	4990	5390	6290	6990	6290
CPL laminát	25	27	28	29	31	35	37
svíslé: borovice bílá struktur, borovice kouřová struktur, borovice šedá struktur, buk struktur, dub arktický bílý struktur, dub Sherwood struktur, dub struktur, dub sukátý struktur, dub šedý struktur, dub zimní struktur, jasan bílý struktur, jasan struktur, javor struktur, ořech struktur, ořech AM struktur, teak struktur, třešeň struktur, wenge struktur** vodorovné: borovice bílá struktur, dub sukátý struktur, dub zimní struktur	6690	5890	5890	6390	7290	7890	7190
CPL laminát barva	25	27	28	29	31	35	37
beton šedý, beton šedý, bílá hladká, bílá perla, bílá pór, šedá	6490	5690	5690	6190	6990	7690	6990
černá grafit U961, šedá U788	6690	5990	5990	6390	7190	7990	7190

* Ostatní barvy = cena stříkaná bílá hladká + příplatek dle vzorníku RAL.

** Mimo modely 21-29. Pozor u řezaných dýh nelze s rámovou sesazenkou.

CENY MODELŮ CENOVÁ SKUPINA KOMFORT



Dýha	38	39	41	43	45	47	48	49
Standard: DBK Buk, DNB Buk natur, DDB Dub americký, DDE Dub evropský, DND Dub natur, DJS Jasan, DMH Mahagon, DNM Mahagon natur	8490	8790	8690	8790	9390	8690	8490	8790
Komfort: DBR Bříza, D10 Dub bělený, D19 Eben antracit, D20 Eben černý, D73 Jasan hnědý riegel, DJA Javor americký, DJV Javor evropský, DNJ Javor natur, DOL Olše, DOR Ořech americký, DOE Ořech evropský, DNO Ořech natur, DOS Ořech saténový, DSM Smrk, D46 Teak bílý, DTR Třešeň americká, DTE Třešeň evropská, DNT Třešeň natur, D52 Wenge světlé	9390	9690	9590	9690	10390	9590	9390	9690
Premium: D14 Dub kouřový světlý, D15 Dub kouřový tmavý, DDS Dub stříbrný, DSD Dub sukatej, DHR Hruška, DSO Ořech sukatej, DSP Švestka polenská, DWE Wenge, DZB Zebrano, DZS Zebrano stříbrné	10440	10740	10640	10740	11340	10640	10440	10740
Exkluziv: DRD Dub řezaný	12390	12990	11690	12290	12690	11890	11690	12490
Moření a olej: mořená dýha, dub bělený, dub bílý olej	10640	10940	10840	10940	11540	10840	10640	10940
Barva	38	39	41	43	45	47	48	49
stříkaná bílá hladká*	8090	8390	8290	8390	8990	8290	8090	8390
navalovaná barva bílá eko	6090	6390	6290	6390	6990	6290	6090	6390
CPL laminát	38	39	41	43	45	47	48	49
svíslé: borovice bílá struktur, borovice kouřová struktur, borovice šedá struktur, buk struktur, dub arktický bílý struktur, dub Sherwood struktur, dub struktur, dub sukatej struktur, dub šedý struktur, dub zimní struktur, jasan bílý struktur, jasan struktur, javor struktur, ořech struktur, ořech AM struktur, teak struktur, třešeň struktur, wenge struktur** vodorovné: borovice bílá struktur, dub sukatej struktur, dub zimní struktur	6990	7290	7190	7290	7890	7190	6990	7290
CPL laminát barva	38	39	41	43	45	47	48	49
beton bílý, beton šedý, bílá hladká, bílá perla, bílá pór, šedá	6790	7090	6990	7090	7690	6990	6790	7090
černá grafit U961, šedá U788	6990	7290	7190	7290	7990	7190	6990	7290

* Ostatní barvy = cena stříkaná bílá hladká + příplatek dle vzorníku RAL.
** Mimo modely 21-29. Pozor u řezaných dých nelze s rámovou sesazenkou.

LIŠTA SWING KOMFORT



DÝHA +300 Kč
CPL, CPL BARVY +300 Kč



DÝHA, BARVA zapuštěná +800 Kč, bez zapuštění +250 Kč
Zvolit ji lze pouze u modelu 11-19, 31-49



DÝHA, CPL, CPL BARVY

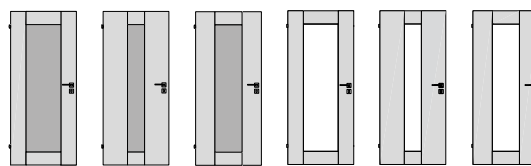


CPL +250 Kč.
Zvolit ji lze pouze u modelu 11-19, 31-49

SKLO SWING KOMFORT

V ceně: čínčila čiré, float čiré, krizet čiré, kůra čiré, pixarena čiré, planibel bronz, sapelux bílé

CENY MODELŮ

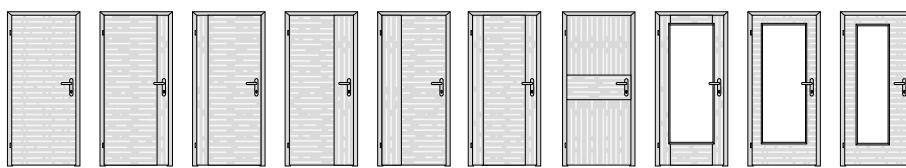


Dýha	10	20	25	40	50	55
Standard: DBK Buk, DNB Buk natur, DDB Dub americký, DDE Dub evropský, DND Dub natur, DJS Jasan, DMH Mahagon, DNM Mahagon natur	10390	10390	10790	9890	10190	10190
Komfort: DBR Bříza, D10 Dub bělený, D19 Eben antracit, D20 Eben černý, D73 Jasan hnědý riegel, DJA Javor americký, DJV Javor evropský, DNJ Javor natur, DOL Olše, DOR Ořech americký, DOE Ořech evropský, DNO Ořech natur, DOS Ořech saténový, DSM Smrk, D46 Teak bílý, DTR Třešeň americká, DTE Třešeň evropská, DNT Třešeň natur, D52 Wenge světlé	10490	10490	10890	9990	10290	10290
Premium: D14 Dub kouřový světlý, D15 Dub kouřový tmavý, DDS Dub stříbrný, DSD Dub sukátý, DHR Hruška, DSO Ořech sukátý, DSP Švestka polenská, DWE Wenge, DZB Zebrano, DZS Zebrano stříbrné	12440	12440	13340	11740	11940	11940
Exkluziv: DRD Dub řezaný	18590	18590	19990	16790	16990	16990
CPL laminát	10	20	25	40	50	55
svislé: borovice bílá struktur, borovice kouřová struktur, borovice šedá struktur, buk struktur, dub arktický bílý struktur, dub Sherwood struktur, dub struktur, dub sukátý struktur, dub šedý struktur, dub zimní struktur, jasan bílý struktur, jasan struktur, javor struktur, ořech struktur, ořech AM struktur, teak struktur, třešeň struktur, wenge struktur vodorovné: borovice bílá struktur, dub sukátý struktur, dub zimní struktur	7590	7590	7890	7890	8090	8090
CPL laminát barva	10	20	25	40	50	55
beton bílý, beton šedý, bílá hladká, bílá perla, bílá pór, šedá	7590	7590	7890	7890	8090	8090
černá grafit U961, šedá U788	7990	7990	8290	8090	8390	8390

SKLO TALIA

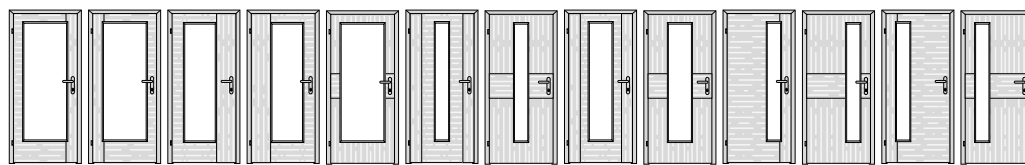
V ceně: float čiré, planibel bronz, planibel šedé, planibel zelené, sapelux bílé (tloušťka skla 8 mm, kalené)

CENY MODELŮ CENOVÁ SKUPINA KOMFORT



Dýha	10	12	13	15	16	25	28	35	40	41
Standard: DBK Buk, DNB Buk natur, DDB Dub americký, DDE Dub evropský, DND Dub natur, DJS Jasan, DMH Mahagon, DNM Mahagon natur	5290	5390	5390	5390	5390	5790	5790	8490	7690	7690
Komfort: DBR Bříza, D10 Dub bělený, D19 Eben antracit, D20 Eben černý, D73 Jasan hnědý riegel, DJA Javor americký, DJV Javor evropský, DNJ Javor natur, DOL Olše, DOR Ořech americký, DOE Ořech evropský, DNO Ořech natur, DOS Ořech saténový, DSM Smrk, D46 Teak bílý, DTR Třešeň americká, DTE Třešeň evropská, DNT Třešeň natur, D52 Wenge světlé	5490	5690	5690	5690	5690	5890	5890	8590	7790	7790
Premium: D14 Dub kouřový světlý, D15 Dub kouřový tmavý, DDS Dub sifíbrný, DSD Dub sukátý, DHR Hruška, DSO Ořech sukátý, DSP Švestka polenská, DWE Wenge, DZB Zebrano, DZS Zebrano sifíbrné	6440	6440	6440	6440	6440	6640	6640	9340	8540	8540
Exkluziv: DRD Dub řezaný	8390								11190	11290
Moření a olej: mořená dýha, dub bělený, dub bílý olej	7440	7540	7540	7540	7540	7940	7940	10640	9840	9840

CENY MODELŮ CENOVÁ SKUPINA KOMFORT



Dýha	42	43	45	46	48	50	53	55	58	62	63	67	68
Standard: DBK Buk, DNB Buk natur, DDB Dub americký, DDE Dub evropský, DND Dub natur, DJS Jasan, DMH Mahagon, DNM Mahagon natur	8190	8190	8190	8190	8490	8490	8490	8490	8490	8190	8190	8190	8190
Komfort: DBR Bříza, D10 Dub bělený, D19 Eben antracit, D20 Eben černý, D73 Jasan hnědý riegel, DJA Javor americký, DJV Javor evropský, DNJ Javor natur, DOL Olše, DOR Ořech americký, DOE Ořech evropský, DNO Ořech natur, DOS Ořech saténový, DSM Smrk, D46 Teak bílý, DTR Třešeň americká, DTE Třešeň evropská, DNT Třešeň natur, D52 Wenge světlé	8390	8390	8390	8390	8590	8590	8590	8590	8590	8390	8390	8390	8390
Premium: D14 Dub kouřový světlý, D15 Dub kouřový tmavý, DDS Dub stříbrný, DSD Dub sukátý, DHR Hruška, DSO Ořech sukátý, DSP Švestka polenská, DWE Wenge, DZB Zebrano, DZS Zebrano stříbrné	9040	9040	9040	9040	9340	9340	9340	9340	9340	9040	9040	9040	9040
Moření a olej: mořená dýha, dub bělený, dub bílý olej	10340	10340	10340	10340	10640	10640	10640	10640	10640	10340	10340	10340	10340

LIŠTA



DÝHA



DÝHA +300 Kč




DÝHA zapuštěná +800 Kč, bez zapuštění +250 Kč

SKLO


V ceně: činčila čiré, float čiré, krizet čiré, kůra čiré, pixarena čiré, planibel bronz, sapelux bílé

CENY MODELŮ CENOVÁ SKUPINA KOMFORT



Dýha	10	16	20	30	31
Standard: DBK Buk, DNB Buk natur, DDB Dub americký, DDE Dub evropský, DND Dub natur, DJS Jasan, DMH Mahagon, DNM Mahagon natur	7190	8790	7990	8290	9390
Komfort: DBR Bříza, DJA Javor americký, DJV Javor evropský, DNJ Javor natur, DOL Olše, DOR Ořech americký, DOE Ořech evropský, DNO Ořech natur, DOS Ořech saténový, DTR Třešeň americká, DTE Třešeň evropská, DNT Třešeň natur	7890	9490	8790	8990	10090
Premium: DDS Dub stříbrný, DHR Hruška, DSP Švestka polenská, DWE Wenge, DZB Zebrano, DZS Zebrano stříbrné	8940	10540	9740	9940	11140
Barva	10	16	20	30	31
stříkaná bílá hladká*	6790	8390	7590	7790	8990
navalovaná barva bílá eko	4790	6390	5590	5790	6990
CPL laminát	10	16	20	30	31
svíslé: borovice bílá struktur, borovice kouřová struktur, borovice šedá struktur, buk struktur, dub struktur, dub zimní struktur, javor struktur, ořech struktur, třešeň struktur	5490		5790	6290	7090
CPL laminát barva	10	16	20	30	31
beton šedý, bílá hladká, bílá perla, bílá pór, šedá	5290		5590	6090	6890
černá grafit U961, šedá U788	5290		5890	6190	7290
Sapelit [®]	10	16	20	30	31
bílá perla, buk, dub, javor, ořech, wenge	4990		5290	5790	6590

* Ostatní barvy = cena stříkaná bílá hladká + příplatek dle vzorníku RAL.



Dýha	32	33	40
Standard: DBK Buk, DNB Buk natur, DDB Dub americký, DDE Dub evropský, DND Dub natur, DJS Jasan, DMH Mahagon, DNM Mahagon natur	9690	9390	7990
Komfort: DBR Bříza, DJA Javor americký, DJV Javor evropský, DNJ Javor natur, DOL Olše, DOR Ořech americký, DOE Ořech evropský, DNO Ořech natur, DOS Ořech saténový, DTR Třešeň americká, DTE Třešeň evropská, DNT Třešeň natur	10090	10090	8390
Premium: DDS Dub stříbrný, DHR Hruška, DSP Švestka polenská, DWE Wenge, DZB Zebrano, DZS Zebrano stříbrné	11140	11140	9340
Barva	32	33	40
stříkaná bílá hladká*	8990	8990	7190
navalovaná barva bílá eko	6990	6990	5190
CPL laminát	32	33	40
svíslé: borovice bílá struktur, borovice kouřová struktur, borovice šedá struktur, buk struktur, dub struktur, dub zimní struktur, javor struktur, ořech struktur, třešeň struktur			6090
CPL laminát barva	32	33	40
beton šedý, bílá hladká, bílá perla, bílá pór, šedá	6690	6690	5890
černá grafit U961, šedá U788	6890	6890	5790
Sapelit [®]	32	33	40
bílá perla, buk, dub, javor, ořech, wenge			4990

* Ostatní barvy = cena stříkaná bílá hladká + příplatek dle vzorníku RAL.

CENY MODELŮ CENOVÁ SKUPINA KOMFORT



Dýha	41	42	43	50
Standard: DBK Buk, DNB Buk natur, DDB Dub americký, DDE Dub evropský, DND Dub natur, DJS Jasan, DMH Mahagon, DNM Mahagon natur	9390	9590	9490	8790
Komfort: DBR Bříza, DJA Javor americký, DJV Javor evropský, DNJ Javor natur, DOL Olše, DOR Ořech americký, DOE Ořech evropský, DNO Ořech natur, DOS Ořech saténový, DTR Třešeň americká, DTE Třešeň evropská, DNT Třešeň natur	10090	10090	10090	9490
Premium: DDS Dub stříbrný, DHR Hruška, DSP Švestka polenská, DWE Wenge, DZB Zebrano, DZS Zebrano stříbrné	11140	11140	11140	10540
Barva	41	42	43	50
stříkaná bílá hladká*	8990	8990	8990	8390
navalovaná barva bílá eko	6990	6990	6990	6390
CPL laminát	41	42	43	50
svíslé: borovice bílá struktur, borovice kouřová struktur, borovice šedá struktur, buk struktur, dub struktur, dub zimní struktur, javor struktur, ořech struktur, třešeň struktur	7090			
CPL laminát barva	41	42	43	50
beton šedý, bílá hladká, bílá perla, bílá pór, šedá	6890	6690	6690	6090
černá grafit U961, šedá U788	7190	6890	6890	6390
Sapelit®	41			
bílá perla, buk, dub, javor, ořech, wenge	5990			

* Ostatní barvy = cena stříkaná bílá hladká + příplatek dle vzorníku RAL.

LIŠTA VENECIA KOMFORT



DÝHA, CPL, BARVA

Lze rámeček pouze masivní buk, bříza, dub AM, jasan, javor EV, mahagon, olše, ořech, třešeň



DÝHA, CPL, BARVA

Lze rámeček pouze masivní buk, bříza, dub AM, jasan, javor EV, mahagon, olše, ořech, třešeň



DÝHA, CPL, BARVA

Lze rámeček pouze masivní buk, bříza, dub AM, jasan, javor EV, mahagon, olše, ořech, třešeň



DÝHA, BARVA – pouze pro tyto povrchy +500 Kč

Pouze pro tyto modely: 10, 15, 16, 20, 25, 30, 35, 36, 37, 40, 50, 55, 56, 57



CPL LAMINÁT Pouze pro povrchy, borovice bílá struktur, borovice kouřová struktur, borovice šedá struktur, buk struktur, javor struktur, ořech struktur, třešeň struktur

CPL LAMINÁT BARVY Pouze pro povrchy bílá hladká, bílá perla, bílá pór, šedá, černá grafit U961, stříbrná F509, šedá U788

SAPELIT® Pouze pro povrchy buk, bílá perla, dub, javor, ořech, wenge

SKLO VENECIA KOMFORT

V ceně: činčila čiré, float čiré, krizet čiré, kůra čiré, pixarena čiré, planibel bronz, sapelux bílé

Podkladní skla

PODKLADNÍ SKLA/ZÁKLADNÍ/ORNAMENTNÍ SKLA

ORNAMENT:	ZÁKLADNÍ CENA	
	M30	M40
Altdeutsch čiré 4 mm	1200	1500
California bílé 4 mm	2600	3300
Connex mléčné 4,4 mm	2400	3000
Connex mléčné 6,4 mm	2000	2500
Connex black 6,8 mm	2850	3550
Connex čiré 4,4 mm	1800	2200
Connex čiré 6,4 mm	1100	1400
Connex čiré 6,8 mm	1500	1900
Connex white 6,8 mm	2850	3550
Cool white VSG 6,4 mm	2200	2800
Crepí čiré 4 mm	400	500
Činčila čiré 4 mm	v ceně	v ceně
Delta čiré 4 mm	800	1000
Diamant - extra čiré 4 mm	600	800
Digisklo čiré 4 mm (s D-tiskem)	3600	5800
Digisklo mléčné 4 mm (s D-tiskem)	3600	5800
E115/EW30 čiré 9 mm	7400	9300
E130/EW45 čiré 17 mm	8000	10100
Float čiré 4 mm	v ceně	v ceně
Float čiré 6 mm	400	500
Float čirý + Ktisk 5 mm	3350	4780
Flutes čiré 4 mm	700	800
Kimono čiré 5 mm	2500	3200
Konfeta čiré 4 mm	400	500
Krizet čiré 4 mm	v ceně	v ceně
Kůra bronz 4 mm	600	800
Kůra čiré 4 mm	v ceně	v ceně
Mastercarre čiré 4 mm	800	1000
Masterlens čiré 4 mm	1000	1300
Masterlinea čiré 4 mm	1000	1300
Masterlistral čiré 4 mm	1000	1300
Masterpoint čiré 4 mm	800	1000
Mastershine čiré 4 mm	1000	1300
Mastersoft čiré 4 mm	1000	1300
Miami bílé 5 mm	2000	2600
Ornament čiré 4 mm	400	500
Pavé bílé 4 mm	2800	3500
Pixarena čiré 4 mm	v ceně	v ceně
Planibel bronz 4 mm	v ceně	v ceně
Planibel bronz 6 mm	800	1100
Reflo VSG 6,4 mm	3200	4000
Sapelux bílé 4 mm	v ceně	v ceně
Satendecor - 239 4 mm	2000	2600
Satendecor - 274 4 mm	2000	2600
Satinato bílé + Ktisk 5 mm	3800	5430

ORNAMENT:	ZÁKLADNÍ CENA	
	M30	M40
Satinato bílé 4 mm	400	500
Satinato bílé 6 mm	1400	1700
Satinato bílé antiscratch 4 mm	1100	1300
Satinato bronz 4 mm	1600	2000
Satinato modré 5 mm	2500	3100
Satinato zelené 5 mm	1700	2100
Silk bílé 4 mm	3100	3900
Stratophone či. 8,4 mm	2100	2700
Strip čiré 5 mm	2500	3200
Texas bílé 4 mm	2800	3600
Thela čiré 4 mm	900	1100
Uadi bílé 5 mm	3300	4100
Wood čiré 5 mm	2900	3600
Zrcadlo bronz 4 mm	500	700
Zrcadlo čiré 3 mm	400	500

KALENÁ SKLA 8 MM (cena je včetně ESG)

ORNAMENT:	ZÁKLADNÍ CENA	
	M30	M40
Cool white VSG/ESG 8,8 mm	5000	6300
Connex white ESG 8,8 mm	5000	6200
Connex extra white ESG 8,8 mm	5000	7100
Connex black ESG 8,8 mm	5000	6200
Diamant - extra čiré 8 mm	1800	2300
Digisklo čiré 8 mm (s D-tiskem)	5400	6800
Digisklo mléčné 8 mm (s D-tiskem)	5400	6800
Float + Ktisk 8 mm	4050	5780
Graduel - bílé 8 mm	3600	4700
Mastercarre čiré 8 mm	3500	4300
Masterlinea čiré 8 mm	3500	4300
Masterpoint čiré 8 mm	3500	4300
Mastersoft - čiré 8 mm	3500	4300
Pavé bílé 8 mm	6100	7700
Pavé modré 8 mm	7500	9300
Pavé zelené 8 mm	6600	8200
Pixarena čiré 8 mm	3600	4500
Planibel bronz 8 mm	2400	3100
Planibel šedé 8 mm	2500	3100
Planibel dark gray 8 mm	3100	3900
Reflo VSG/ESG 8,8 mm	5200	6500
Satendecor - 239 8 mm	3600	4700
Satendecor - 274 8 mm	3600	4700
Satinato bílé + Ktisk 8 mm	4750	6780
Satinato bílé 8 mm	3100	4000
Satinato bronz 8 mm	4100	5100
Satinato extra čiré 8 mm	2700	3400
Satinato modé 8 mm	4900	6100
Satinato obous. 8 mm	3700	4700
Satinato zelené 8 mm	4100	5100
Satinato bílé antiscratch 8 mm	4100	5100
Uadi bílé 8 mm	5800	7200

CENÍK ORNAMENTNÍCH SKEL PRO DOOBJEDNÁVKY

	M30	M40
Činčila čiré 4 mm	300	400
Float čiré 4 mm	150	200
Křížeť čiré 4 mm	600	700
Kůra čiré 4 mm	300	400
Planibel bronz 4 mm	500	700
Sapelux bílé 4 mm	300	400
Screen čiré 4 mm	300	400

FAZETY

	M30	M40
š. 40 tl. skla 6–8 mm	750	900
š. 25 tl. skla 6–8 mm	750	900
š. 25 tl. skla 3–4 mm	750	900
š. 10 tl. skla 6–8 mm	750	900
š. 10 tl. skla 3–4 mm	750	900

Broušená hrana

	M30	M40
tl. skla 6–8 mm	150	200
tl. skla 3–4 mm	150	200

Kalení

Kalení, tl. skla 4–6 mm	400	400
-------------------------	-----	-----

SAPGLASS® TYPOVÉ OTOČNÉ A POSUVNÉ DVEŘE

PLOCHÁ SKLA		60/197	70/197	80/197	90/197	100/197	60/210	70/210	80/210	90/210	100/210	60/220	70/220	80/220	90/220	100/220
Diamant extra čiré	8 mm	4258	4683	5107	5531	6026	4441	4892	5343	5794	6316	4581	5053	5525	5997	6539
Float čiré	8 mm	2997	3211	3425	3639	3923	3096	3323	3550	3777	4074	3172	3409	3646	3883	4190
Planibel bronzové	8 mm	3727	4063	4398	4734	5140	3874	4231	4588	4944	5371	3987	4360	4733	5106	5549
Planibel dark grey	8 mm	5129	5699	6268	6838	7477	5369	5975	6581	7187	7863	5553	6187	6821	7456	8160
Planibel šedé	8 mm	3727	4063	4398	4734	5140	3874	4231	4588	4944	5371	3987	4360	4733	5106	5549
Sapelux bílé	8 mm	3570	3879	4189	4498	4878	3706	4035	4364	4693	5092	3812	4155	4499	4843	5257
Satinato bílé	8 mm	3570	3879	4189	4498	4878	3706	4035	4364	4693	5092	3812	4155	4499	4843	5257
Satinato bílé antiscratch	8 mm	5295	5892	6489	7086	7753	5545	6181	6816	7451	8157	5738	6403	7068	7733	8468
Satinato bronzové	8 mm	6306	7072	7837	8603	9439	6624	7439	8254	9069	9954	6868	7721	8574	9427	10350
Satinato extra čiré	8 mm	6068	6794	7520	8246	9042	6370	7143	7916	8688	9531	6602	7411	8220	9029	9908
Satinato modré	8 mm	7611	8595	9578	10561	11614	8015	9062	10109	11156	12273	8325	9421	10517	11614	12780
Satinato zelené	8 mm	6306	7072	7837	8603	9439	6624	7439	8254	9069	9954	6868	7721	8574	9427	10350

Keramický tisk na Float čiré	8 mm	8264	9555	10846	12137	13427	8776	10151	11527	12903	14279	9169	10610	12052	13493	14934
Keramický tisk na Satinato bílé	8 mm	9002	10416	11829	13243	14657	9562	11069	12576	14083	15590	9992	11571	13150	14728	16307

VRSTVENÁ SKLA		60/197	70/197	80/197	90/197	100/197	60/210	70/210	80/210	90/210	100/210	60/220	70/220	80/220	90/220	100/220
Connex black ESG	8,8 mm	7540	8487	9434	10381	11398	7936	8944	9952	10960	12038	8240	9295	10350	11405	12530
Connex extra white ESG	8,8 mm	8409	9500	10592	11684	12846	8862	10024	11186	12349	13581	9210	10427	11644	12860	14147
Connex white ESG	8,8 mm	7540	8487	9434	10381	11398	7936	8944	9952	10960	12038	8240	9295	10350	11405	12530
Cool white VSG/ESG (bez potisků)	8,8 mm	6412	7172	7931	8690	9519	6734	7542	8349	9157	10035	6981	7826	8671	9516	10431
Digisklo čiré 2x4 mm s potiskem	9 mm	9054	10563	12072	13581	15090	9652	11260	12869	14477	16086	10111	11796	13482	15167	16852
Digisklo mléčné 2x4 mm s potiskem	9 mm	9054	10563	12072	13581	15090	9652	11260	12869	14477	16086	10111	11796	13482	15167	16852
Reflo VSG/ESG	8,8 mm	7358	8274	9191	10108	11094	7742	8717	9693	10669	11714	8037	9058	10079	11100	12191

SPECIÁLNÍ PLOCHÁ SKLA		60/197	70/197	80/197	90/197	100/197	60/210	70/210	80/210	90/210	100/210	60/220	70/220	80/220	90/220	100/220
Graduel bílé	8 mm	7945	8983	10022	11060	12169	8370	9476	10582	11688	12864	8697	9855	11013	12171	13399
Satinato extra čiré oboustranné	8 mm	7996	9043	10091	11138	12255	8425	9540	10656	11771	12956	8755	9923	11090	12258	13496

ORNAMENTNÍ SKLA		60/197	70/197	80/197	90/197	100/197	60/210	70/210	80/210	90/210	100/210	60/220	70/220	80/220	90/220	100/220
Mastercarre čiré	8 mm	4496	4960	5424	5888	6422	4694	5188	5681	6175	6738	4847	5363	5879	6395	6982
Masterlinea čiré	8 mm	4496	4960	5424	5888	6422	4694	5188	5681	6175	6738	4847	5363	5879	6395	6982
Masterpoint čiré	8 mm	4496	4960	5424	5888	6422	4694	5188	5681	6175	6738	4847	5363	5879	6395	6982
Mastersoft čiré	8 mm	4631	5117	5603	6090	6646	4838	5355	5872	6390	6977	4997	5538	6079	6620	7232
Pavé bílé	8 mm	9564	10873	12181	13490	14868	10097	11490	12884	14278	15742	10506	11966	13425	14885	16414
Pavé modré	8 mm	11537	13175	14812	16450	18157	12200	13945	15689	17433	19248	12710	14537	16363	18190	20087
Pavé zelené	8 mm	10247	11669	13091	14514	16006	10824	12339	13854	15370	16955	11268	12855	14441	16028	17685
Pixarena čiré	8 mm	4740	5245	5750	6254	6829	4954	5491	6028	6565	7172	5119	5681	6242	6804	7436
Saten decor 239	8 mm	7945	8983	10022	11060	12169	8370	9476	10582	11688	12864	8697	9855	11013	12171	13399
Saten decor 274	8 mm	7945	8983	10022	11060	12169	8370	9476	10582	11688	12864	8697	9855	11013	12171	13399
Uadi bílé	8 mm	9184	10429	11674	12919	14234	9691	11017	12343	13670	15066	10081	11470	12858	14247	15706

PLOCHÁ SKLA		60/197	70/197	80/197	90/197	100/197	60/210	70/210	80/210	90/210	100/210	60/220	70/220	80/220	90/220	100/220
Diamant extra čiré	10 mm	4789	5290	5791	6293	6864	5005	5538	6071	6604	7207	5171	5728	6286	6843	7471
Float čiré	10 mm	3612	3917	4222	4527	4902	3750	4074	4398	4722	5116	3856	4195	4533	4872	5280
Planibel bronzové	10 mm	4431	4873	5314	5756	6267	4623	5093	5562	6032	6571	4771	5262	5753	6244	6805
Planibel šedé	10 mm	4431	4873	5314	5756	6267	4623	5093	5562	6032	6571	4771	5262	5753	6244	6805
Satinato bílé	10 mm	4255	4668	5080	5492	5974	4436	4874	5312	5751	6259	4575	5033	5491	5949	6478
Satinato bílé antiscratch	10 mm	6084	6801	7518	8235	9022	6385	7148	7911	8674	9507	6617	7415	8214	9012	9881
Satinato extra čiré	10 mm	6539	7332	8125	8918	9780	6870	7714	8558	9402	10316	7125	8008	8892	9775	10728

VZORY PRO SAPGLASS® A PODKLADNÍ SKLA

Vzor	Cenová skupina	Pískování	Gravírování	Sítotisk	Dtisk	Keramický tisk
003	složitý	4400			motiv v ceně skla	motiv v ceně skla
010	jednoduchý	2500	2000			motiv v ceně skla
015	jednoduchý	2500	2000			motiv v ceně skla
030	jednoduchý	2500			motiv v ceně skla	motiv v ceně skla
040	jednoduchý	2500	2000			motiv v ceně skla
041	jednoduchý	2500	2000			motiv v ceně skla
043	jednoduchý	2500	2000			motiv v ceně skla
044	jednoduchý	2500	2000			motiv v ceně skla
046	složitý	4400	3600			motiv v ceně skla
048	jednoduchý	2500	2000			motiv v ceně skla
049	jednoduchý	2500	2000			motiv v ceně skla
053	jednoduchý	2500	2000			motiv v ceně skla
058	jednoduchý	2500	2000			motiv v ceně skla
059	jednoduchý	2500	2000			motiv v ceně skla
066	jednoduchý		2000			motiv v ceně skla
067	složitý		3600			motiv v ceně skla
068	jednoduchý		2000			motiv v ceně skla
069	jednoduchý		2000			motiv v ceně skla
080	složitý	4400	3600			motiv v ceně skla
082	složitý	4400	3600			motiv v ceně skla
090	složitý	4400	3600			motiv v ceně skla
092	složitý	4400	3600			motiv v ceně skla
100	složitý	4400			motiv v ceně skla	motiv v ceně skla
111	složitý	4400			motiv v ceně skla	motiv v ceně skla
120	složitý – oboustranný	8800				
121	složitý	4400			motiv v ceně skla	motiv v ceně skla
122	jednoduchý				motiv v ceně skla	motiv v ceně skla
123	složitý	4400			motiv v ceně skla	motiv v ceně skla
125	složitý	4400			motiv v ceně skla	motiv v ceně skla
127	složitý	4400			motiv v ceně skla	motiv v ceně skla
128	jednoduchý	2500	2000		motiv v ceně skla	motiv v ceně skla
129	jednoduchý	2500	2000		motiv v ceně skla	motiv v ceně skla
130	jednoduchý	2500			motiv v ceně skla	motiv v ceně skla
131	složitý	4400			motiv v ceně skla	motiv v ceně skla
132	složitý	4400			motiv v ceně skla	motiv v ceně skla
136	složitý	4400			motiv v ceně skla	motiv v ceně skla
137	složitý	4400			motiv v ceně skla	motiv v ceně skla
138	složitý				motiv v ceně skla	motiv v ceně skla
139	jednoduchý	2500	2000		motiv v ceně skla	motiv v ceně skla
140	složitý	4400			motiv v ceně skla	motiv v ceně skla
141	složitý	4400			motiv v ceně skla	motiv v ceně skla
145	složitý	4400			motiv v ceně skla	motiv v ceně skla
146	složitý	4400			motiv v ceně skla	motiv v ceně skla
147	složitý	4400			motiv v ceně skla	motiv v ceně skla
148	složitý	4400			motiv v ceně skla	motiv v ceně skla
149	jednoduchý	2500			motiv v ceně skla	motiv v ceně skla
153	složitý	4400			motiv v ceně skla	motiv v ceně skla
154	složitý	4400			motiv v ceně skla	motiv v ceně skla
159	složitý	4400			motiv v ceně skla	motiv v ceně skla
164	složitý	4400			motiv v ceně skla	motiv v ceně skla
168	jednoduchý – oboustranný	5000			motiv v ceně skla	motiv v ceně skla
170	jednoduchý	2500			motiv v ceně skla	motiv v ceně skla

VZORY PRO SAPGLASS® A PODKLADNÍ SKLA

Vzor	Cenová skupina	Pískování	Gravírování	Sítotisk	Dtisk	Keramický tisk
171	jednoduchý – oboustranný	5000	4000		motiv v ceně skla	motiv v ceně skla
172	složité	4400			motiv v ceně skla	motiv v ceně skla
173	složité	4400			motiv v ceně skla	motiv v ceně skla
174	složité	4400			motiv v ceně skla	motiv v ceně skla
175	složité	4400			motiv v ceně skla	motiv v ceně skla
176	složité	4400				
177	složité	4400	3600		motiv v ceně skla	motiv v ceně skla
178	složité	4400			motiv v ceně skla	motiv v ceně skla
181	složité	4400			motiv v ceně skla	motiv v ceně skla
182	jednoduchý	2500				
184	jednoduchý	2500				
185	složité				motiv v ceně skla	motiv v ceně skla
186	složité	4400			motiv v ceně skla	motiv v ceně skla
187	jednoduchý	2500				
188	složité	4400			motiv v ceně skla	motiv v ceně skla
190	jednoduchý	2500			motiv v ceně skla	motiv v ceně skla
191	složité	4400	3600		motiv v ceně skla	motiv v ceně skla
192	jednoduchý	2500			motiv v ceně skla	motiv v ceně skla
199	složité	4400			motiv v ceně skla	motiv v ceně skla
208	složité	4400			motiv v ceně skla	motiv v ceně skla
211	jednoduchý	2500			motiv v ceně skla	motiv v ceně skla
213	složité	4400			motiv v ceně skla	motiv v ceně skla
216	složité	4400			motiv v ceně skla	motiv v ceně skla
218	v ceně skla				motiv v ceně skla	
219	v ceně skla				motiv v ceně skla	
220	v ceně skla				motiv v ceně skla	
221	v ceně skla				motiv v ceně skla	
222	v ceně skla					motiv v ceně skla
223	v ceně skla					motiv v ceně skla
230	jednoduchý	2500			motiv v ceně skla	motiv v ceně skla
231	složité	4400			motiv v ceně skla	motiv v ceně skla
232	jednoduchý – oboustranný		4000			
233	složité	4400			motiv v ceně skla	motiv v ceně skla
234	složité	4400			motiv v ceně skla	motiv v ceně skla
301	v ceně skla					motiv v ceně skla
302	v ceně skla					motiv v ceně skla
303	v ceně skla					motiv v ceně skla
304	v ceně skla					motiv v ceně skla

KOVÁNÍ PRO DVEŘE OTOČNÉ

HERMAT VENEZIA



ZÁMKY		Povrch	Cena/ks	Zámek s MAGNETICKOU STŘELKOU (MAG) Cena/ks
Venezia – bez zamykání		Hliník broušený	1240	
		Nerez broušený	1310	1780
Venezia – obyčejný		Hliník broušený	1380	
		Nerez broušený	1450	1940
Venezia – vložkový		Hliník broušený	1380	
		Nerez broušený	1450	1940
Venezia – protikus		Hliník broušený	670	
		Nerez broušený	740	1380
ZÁVĚSY		Povrch	Cena/ks	
Venezia 3D		Hliník broušený	860	
		Nerez broušený	1170	

HERMAT BARI



ZÁMKY		Povrch	Cena/ks	Zámek s MAGNETICKOU STŘELKOU (MAG) Cena/ks
Bari – bez zamykání		Hliník broušený	1460	
		Nerez broušený	1530	2040
Bari – obyčejný		Hliník broušený	1600	
		Nerez broušený	1670	2200
Bari – vložkový		Hliník broušený	1600	
		Nerez broušený	1670	2200
Bari – protikus		Hliník broušený	890	
		Nerez broušený	960	1630
ZÁVĚSY		Povrch	Cena/ks	
Bari 3D		Hliník broušený	nelze	
		Nerez broušený	1170	

HERMAT GENOVA










ZÁMKY		Povrch	Cena/ks	Zámek s MAGNETICKOU STŘELKOU (MAG) Cena/ks
Genova – bez zamykání		Hliník broušený	1460	
		Nerez broušený	1530	2040
Genova – obyčejný		Hliník broušený	1600	
		Nerez broušený	1670	2200
Genova – vložkový		Hliník broušený	1600	
		Nerez broušený	1670	2200
Genova – protikus		Hliník broušený	890	
		Nerez broušený	960	1630
ZÁVĚSY		Povrch	Cena/ks	
Genova 3D		Hliník broušený	860	
		Nerez broušený	1170	

HERMAT ARCO





ZÁMKY		Povrch	Cena/ks
Arco – bez zamykání		Nerez broušený	1580
ZÁVĚSY		Povrch	Cena/ks
Genova 3D		Nerez broušený	1170



HERMAT KLIKY

		Povrch	Cena/pár
Moon		Hliník broušený	nelze
		Nerez broušený	260
Twist		Hliník broušený	nelze
		Nerez broušený	770
Square		Hliník broušený	nelze
		Nerez broušený	680
Basic 1		Hliník broušený	310
		Nerez broušený	220
Basic 2		Hliník broušený	310
		Nerez broušený	220
Basic 3		Hliník broušený	310
		Nerez broušený	220
Basic 4		Hliník broušený	340
		Nerez broušený	260

HERMAT DOPLŇKY

ZÁSTRČE		Povrch	Cena/ks
Spodní zástrč nasouvací 8-10 mm		Nerez broušený	2080
Horní zástrč		Nerez broušený	260

STŘELKY		Povrch	Cena/ks
Snížená střelka pro sklo 10 mm		Nikl	160

ZÁVĚSY		Povrch	Cena/ks
ZÁVĚS OKZ 3D - STŘEDNÍ DÍL		Saten	170
ZÁVĚS OZ34 3D - STŘEDNÍ DÍL		Nikl	85

VLOŽKY		Povrch	Cena/ks
VLOŽKA		Nerez broušený	680
VLOŽKA S WC OLIVOU ZE STRANY 1		Nerez broušený	680
VLOŽKA S WC OLIVOU ZE STRANY 2		Nerez broušený	680
Vložka pro WC		Nerez optik	1460

M&T ENTERO



ZÁMKY	Povrch	Cena/ks
Entero – bez zamykání	Sni	4650
	Sni – Broušeno	4650
	TiN-K	6050
Entero – vložkový	Sni	4700
	Sni – Broušeno	4700
	TiN-K	6100
Entero – WC	Sni	5390
	Sni – Broušeno	5390
	TiN-K	6790
Entero – protikus	Sni	5460
	Sni – Broušeno	5460
	TiN-K	6980

ZÁVĚSY	Povrch	Cena/pár
Entero	Sni	3460
	Sni – Broušeno	3460
	TiN-K	4860



M&T TRINITY



ZÁMKY	Povrch	Cena/ks
Trinity – bez zamykání	Sni	6160
	Sni – Broušeno	6160
Trinity – vložkový	Sni	6220
	Sni – Broušeno	6220
Trinity – WC	Sni	6910
	Sni – Broušeno	6910

ZÁVĚSY	Povrch	Cena/pár
Trinity	Sni	4190
	Sni – Broušeno	4190
	TiN-K	5520



Kliky ke kování ENTERO a TRINITY

Model	Povrch	Cena/pár
Andy	Sni	570
	Sni – Broušeno	670
	TiN-K	940
Burak	Sni	510
	Sni – Broušeno	610
	TiN-K	880
Cesan	Sni	430
	Sni – Broušeno	530
	TiN-K	790
Deny	Sni	670
	Sni – Broušeno	770
	TiN-K	1030
Entero	Sni	1000
	Sni – Broušeno	1030
	TiN-K	1450
Entry	Sni	1570
	Sni – Broušeno	1670
	TiN-K	1990
Fábi	Sni	570
	Sni – Broušeno	670
	TiN-K	940
Garanti	Sni	610
	Sni – Broušeno	710
	TiN-K	970
Cherez	Sni	970
	Sni – Broušeno	1070
	TiN-K	1380
Kemer	Sni	630
	Sni – Broušeno	730
	TiN-K	1010
Lara	Sni	910
	Sni – Broušeno	910
	TiN-K	1330
Lusy	Sni	670
	Sni – Broušeno	770
	TiN-K	1030

Model	Povrch	Cena/pár
Maty	Sni	690
	Sni – Broušeno	790
	TiN-K	1080
Maya	Sni	1870
	Sni – Broušeno	1870
Meclis	Sni	510
	Sni – Broušeno	610
	TiN-K	880
Mia	Sni	510
	Sni – Broušeno	610
	TiN-K	880
Mimolimit	Sni	1750
	Sni – Broušeno	1750
	TiN-K	2220
výplň dle výběru zákazníka		
Mondeo	Sni	850
	Sni – Broušeno	850
	TiN-K	1200
My	Sni	1460
	Sni – Broušeno	1460
	TiN-K	1870
Sogut	Sni	830
	Sni – Broušeno	930
	TiN-K	1190
Terry	Sni	1460
	Sni – Broušeno	1560
	TiN-K	1870
Toro	Sni	1750
	Sni – Broušeno	1750
Trinity	Sni	1340
	Sni – Broušeno	1340
	TiN-K	1750
Tukan	Sni	1750
	Sni – Broušeno	1750

M&T MINI



ZÁMKY		Povrch	Cena/ks
Mini – bez zamykání		Sni	3830
		Sni – Broušeno	3830
		TiN-K	5230
Mini – WC		Sni	4570
		Sni – Broušeno	4570
		TiN-K	5970
Mini – protikus		Sni	4650
		Sni – Broušeno	4650
		TiN-K	6160

ZÁVĚSY		Povrch	Cena/pár
Entero		Sni	3460
		Sni – Broušeno	3460
		TiN-K	4860

KLIKY		Povrch	Cena/pár
Mini-V		Sni	820
		Sni – Broušeno	930
		TiN-K	1050
Mini-C		Sni	640
		Sni – Broušeno	750
		TiN-K	870
Mini-T		Sni	760
		Sni – Broušeno	870
		TiN-K	990
Mini-S		Sni	700
		Sni – Broušeno	810
		TiN-K	940

M&T MINIMAL



ZÁMKY		Povrch	Cena/ks
Minimal – bez zamykání		Sni	4630
		Sni – Broušeno	4740
		TiN-K	5440
Minimal – WC		Sni	5060
		Sni – Broušeno	5170
		TiN-K	5830
Minimal – protikus		Sni	4630
		Sni – Broušeno	4740
		TiN-K	5440

ZÁVĚSY		Povrch	Cena/pár
Entero		Sni	3460
		Sni – Broušeno	3460
		TiN-K	4860
Trinity		Sni	4190
		Sni – Broušeno	4190
		TiN-K	5520

KLIKY		Povrch	Cena/pár
Minimal		Sni	2760
		Sni – Broušeno	2840
		TiN-K	3690
Minimal pro AL (Klika určena pro zámek Minimal WC)		Sni	3240
		Sni – Broušeno	3300
		TiN-K	4230

M&T MAXIMAL



ZÁMKY		Povrch	Cena/ks
Maximal – bez zamykání		Sni	4970
		Sni – Broušeno	5080
		TiN-K	5750
Maximal – protikus		Sni	4970
		Sni – Broušeno	5080
		TiN-K	5750

ZÁVĚSY		Povrch	Cena/pár
Entero		Sni	3460
		Sni – Broušeno	3460
		TiN-K	4860
Trinity		Sni	4190
		Sni – Broušeno	4190
		TiN-K	5520

KLIKY		Povrch	Cena/pár
Maximal		Sni	3070
		Sni – Broušeno	3140
		TiN-K	4000

VÝPLNĚ		Povrch	Cena/pár
Výplně do zámku / protikusu		dřevo	320
		kov	320
		kůžče	380
		sklo	380
Výplně do kliky		dřevo	280
		kov	280
		kůžče	420
		sklo	420

NEREZOVÉ KOVÁNÍ M&T - MINI OBJEKT



ZÁMKY		Povrch	Cena/ks
Mini Objekt - bez zamykání		Nerez	4170
		Objekt TiN-K	6480
sada: Zámek Mini Objekt – bez zamykání + panty Entero Objekt			
Mini Objekt - WC		Nerez	4870
		Objekt TiN-K	7180
sada: Zámek Mini Objekt – WC + panty Entero Objekt			
Mini Objekt - protikus		Nerez	4830
		Objekt TiN-K	7140
sada: Zámek Mini Objekt – protikus + panty Entero Objekt			

ZÁVĚSY		Povrch	Cena/ks
Entero Objekt		Nerez	1400
		Objekt TiN-K	2170
1-ks (pouze jako 3-pant na dveře)			

NEREZOVÉ KOVÁNÍ M&T - ECONOMY OBJEKT



ZÁMKY		Povrch	Cena/ks
Economy Objekt - bez zamykání		Nerez	6360
sada: Zámek Economy Objekt – bez zamykání + panty Economy Objekt		Objekt TiN-K	7680
Economy Objekt - vložkový		Nerez	6410
sada: Zámek Economy Objekt – vložkový + panty Economy Objekt		Objekt TiN-K	7730
Economy Objekt - WC		Nerez	6960
sada: Zámek Economy Objekt – WC + panty Economy Objekt		Objekt TiN-K	8280
Economy Objekt - protikus		Nerez	7180
sada: Zámek Economy Objekt – protikus + panty Economy Objekt		Objekt TiN-K	8500

ZÁVĚSY		Povrch	Cena/ks
Economy Objekt		Nerez	2130
1-ks (pouze jako 3-tí pant na dveře)		Objekt TiN-K	2570

DOPLŇKY		Povrch	Cena/ks
Sřadní díl závěsu do kovové zárubně		Nikl	95
Západka k dvoukřídlým dveřím		Sni	3550
		Sni - Broušeno	3550
Horní zástrč		Nerez broušený	260

KLIKY	Povrch	Cena/pár
CESAN	Nerez	370
	Objekt TiN-K	550
DENY	Nerez	270
	Objekt TiN-K	540
ENTERO	Nerez	710
	Objekt TiN-K	990
ENTERO II	Nerez	460
	Objekt TiN-K	710
JEMESON	Nerez	440
	Objekt TiN-K	930
KVADRA	Nerez	550
	Objekt TiN-K	1040
LUSY	Nerez	270
	Objekt TiN-K	540
MECLIS	Nerez	270
	Objekt TiN-K	540

KLIKY	Povrch	Cena/pár
MORGAN	Nerez	400
	Objekt TiN-K	590
NOVA	Nerez	550
	Objekt TiN-K	1040
PROMO	Nerez	550
	Objekt TiN-K	1040
SENZA	Nerez	490
	Objekt TiN-K	990
TECHNO	Nerez	550
	Objekt TiN-K	1040
FORSAP	Nerez	495
MISTY	Nerez	495
STREET	Nerez	495
SPY	Nerez	495
TORRES	Nerez	495

DORMA ARCOS



ZÁMKY		Povrch	Cena/ks
Arcos - bez zamykání		Hliník broušený	2600
		Nerez optik	3610
Arcos - obyčejný		Hliník broušený	2600
		Nerez optik	3610
Arcos - vložkový		Hliník broušený	2600
		Nerez optik	3610
Arcos - WC		Hliník broušený	3960
		Nerez optik	5390
Arcos - protikus		Hliník broušený	2260
		Nerez optik	3190

ZÁVĚSY		Povrch	Cena/ks
Arcos Office		Hliník broušený	860
		Nerez optik	1090

KLIKY		Povrch	Cena/pár
Arcos		Hliník broušený	1650
		Nerez optik	1970
Arcos Klika/koule bez fce		Hliník broušený	1940
		Nerez optik	2110
Arcos klika oválná		Hliník broušený	1650
		Nerez optik	1970
Arcos klika hranatá		Hliník broušený	1830
		Nerez optik	2200

DORMA RONDO






ZÁMKY		Povrch	Cena/ks
Rondo - bez zamykání		Hliník broušený	2300
		Nerez optik	3250
Rondo - obyčejný		Hliník broušený	2300
		Nerez optik	3250
Rondo - vložkový		Hliník broušený	2300
		Nerez optik	3250
Rondo - WC		Hliník broušený	3550
		Nerez optik	4820
Rondo - protikus		Hliník broušený	2510
		Nerez optik	3520

ZÁVĚSY		Povrch	Cena/ks
Rondo Office		Hliník broušený	860
		Nerez optik	1060

KLIKY		Povrch	Cena/pár
Rondo		Hliník broušený	540
		Nerez optik	750
Rondo U-form		Hliník broušený	1280
		Nerez optik	1450
Rondo Klika/koule bez fce		Hliník broušený	1340
		Nerez optik	1940









KLIKY		Povrch	Cena/pár
Rondo U-form Klika/koule bez fce		Hliník broušený	1790
		Nerez optik	2110
Rondo Koule/koule		Hliník broušený	860
		Nerez optik	1420
Rondo U-form Klika/koule s fci		Hliník broušený	1590
		Nerez optik	1860



DORMA CLASSIC



ZÁMKY		Povrch	Cena/ks
Classic – bez zamykání		Hliník broušený	2300
		Nerez optik	3250
Classic – obyčejný		Hliník broušený	2300
		Nerez optik	3250
Classic – vložkový		Hliník broušený	2300
		Nerez optik	3250
Classic – WC		Hliník broušený	3550
		Nerez optik	4820
Classic – protikus		Hliník broušený	2510
		Nerez optik	3520
Classic, Medio - protikus krátký		Hliník broušený (101)	1950
		Nerez optik	2450



ZÁVĚSY		Povrch	Cena/ks
Classic Office		Hliník broušený	860
		Nerez optik	1060

KLIKY		Povrch	Cena/pár
Classic		Hliník broušený	540
		Nerez optik	750



DORMA MEDIO









ZÁMKY		Povrch	Cena/ks
Medio		Hliník broušený	1920
		Nerez optik	2190
Medio – protikus krátký		Hliník broušený (114)	2220
		Nerez optik	2450

ZÁVĚSY		Povrch	Cena/ks
Classic Office		Hliník broušený	860
		Nerez optik	1060

KLIKY		Povrch	Cena/pár
Classic		Hliník broušený	540
		Nerez optik	750



DOPLŇKY

DOPLŇKY		Povrch	Cena/ks
Spodní zástrč nasouvací sklo 8 mm		Hliník broušený	1150
		Nerez optik	1720
Spodní zástrč nasouvací sklo 10 mm		Hliník broušený	1170
		Nerez optik	1760
Horní zástrč		Nerez broušený	260
Snížená střelka pro sklo 10 mm		Nerez optik	250
ZÁVĚS - střední díl do kovové zárubně		Zinek	110
KLIKY			
Klika L-form		Hliník broušený	1130
		Nerez optik	1130

V ceně závěsu je střední/rámový díl do dřevěné zárubně.
 Cena přípravy pro závěs (bez dodávky kování) + 200 Kč/ks.
 Cena přípravy pro zámek (bez dodávky kování) + 500 Kč/ks.
 Do objednávací výšky 2.200 = 2 závěsy, od 2.201 výše = 3 závěsy.
 Do objednávací šířky 900 = 2 závěsy, od 901 výše = 3 závěsy.

SPECIÁLNÍ ZÁVĚSY

TEG 310 2D



Povrch	Objednávací číslo	Cena/ks
Nerez		3000
Bílá		2850

PROTIPLECH UZAVÍRACÍ MAGNET KC 50



Povrch	Objednávací číslo	Cena/ks
Nerez optik		2450

SAMOZAVÍRACÍ ZÁVĚS BILOBA 8060WDL PRO DŘEVĚNOU ZÁRUBEŇ

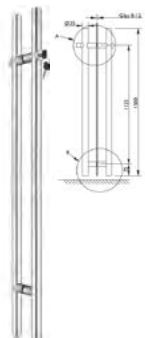


Povrch	Objednávací číslo	Cena/ks
Hliník broušený		6250
Nerez optik		7200

Pro sklo tl. 8.
 Do max.objednávací výšky = 2 závěsy

KOVÁNÍ PRO POSUVNÉ A KYVNÉ SKLENĚNÉ DVEŘE SAPGLASS

MADLO 8000 ZYL (KULATÉ S PŘESAHEM - ZAMYKACÍ)



Povrch	Cena/pár
Nerez broušený	8210

rozteč: 1125 mm
délka: 1500 mm
průměr: 35 mm
tl. skla: 8-12 mm

MADLO 8071 ZYL (HRANATÉ S PŘESAHEM - zamykací)



Povrch	Cena/pár
Nerez broušený	8210

rozteč: 1125 mm
délka: 1500 mm
průřez: 40x25 mm
tl. skla: 8-12 mm

MADLO ARCOS 350 (26.500)



Povrch	Cena/pár
Matná stříbrná	5280
Nerez optik	7450

rozteč: 350 mm
délka: 398 mm
průřez: 40x20 mm
tl. skla: 8, 10, 12 mm

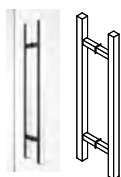
MADLO ARCOS 750 (26.510)



Povrch	Cena/pár
Matná stříbrná	6350
Nerez optik	8990

rozteč: 750 mm
délka: 824 mm
průřez: 40x20 mm
tl. skla: 8, 10, 12 mm

MADLO HH 300 (HRANATÉ S PŘESAHEM)



Povrch	Cena/pár
Nerez broušený	1719

rozteč: 300 mm
délka: 450 mm
průřez: 20x20 mm
tl. skla: 8-12 mm

MADLO HK 300 (KULATÉ S PŘESAHEM)



Povrch	Cena/pár
Nerez broušený	1374

rozteč: 300 mm
délka: 400 mm
průměr: 25 mm
tl. skla: 8-12 mm

MADLO HK 400 (KULATÉ S PŘESAHEM)



Povrch	Cena/pár
Nerez broušený	1591

rozteč: 400 mm
délka: 500 mm
průměr: 25 mm
tl. skla: 8-12 mm

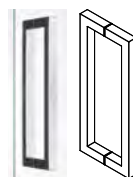
MADLO HK 800 (KULATÉ S PŘESAHEM)



Povrch	Cena/pár
Nerez broušený	3018

rozteč: 800 mm
délka: 950 mm
průměr: 30 mm
tl. skla: 8-12 mm

MADLO CH 300 (HRANATÉ BEZ PŘESAHU)



Povrch	Cena/pár
Nerez broušený	1719

rozteč: 300 mm
délka: 320 mm
průřez: 20x20 mm
tl. skla: 8-12 mm


MADLO TECTUS KC 17 (NALEPOVACÍ)



Povrch	Cena/pár
Nerez optik	3600
Bílá	3100

rozměr: 26 x 200 mm
hloubka: 40 mm

MUŠLE MISKA



Povrch	Cena/pár
Nerez broušený	1038

průměr: 58 mm
tl. skla: 8-12 mm

MUŠLE SC7 (S ČELNÍM ÚCHYTEM)



Povrch	Cena/pár
matná stříbrná	3370
nerez optik	3500

rozměr: 76x100 mm
tl. skla: 8-10 mm


MUŠLE V406 (s čelním úchytem)



Povrch	Cena/pár
Matná stříbrná	3160
Nerez optik	3330

rozměr: 74x100 mm
tl. skla: 8,10,12 mm


ÚCHYT CAP



Povrch	Cena/pár
Nerez broušený	837

průměr: 43/25 mm
tl. skla: 8-12 mm

ÚCHYT NOE



Povrch	Cena/pár
Nerez broušený	1187

průměr: 38/29 mm
tl. skla: 8-12 mm

MADLA A MUŠLE

MINIMAL



Povrch	Cena/pár
Sni	3440
Sni - Broušeno	3490
TiN - K	4480

rozměr: 42x142 mm
hloubka: 18 mm
tl. skla: 8, 10, 12 mm

MAXIMAL



Povrch mušle	Cena/pár
Sni	3440
Sni - Broušeno	3490
TiN - K	4480

rozměr: 42x142 mm
hloubka: 18 mm
tl. skla: 8, 10, 12 mm

Povrch výplň	Cena/pár
RAL barvy	210
Dřevo	210
Kov	290
Kůže	290
Sklo	320

MAYA



Povrch mušle	Cena/pár
Sni	2080

rozměr: 32x150 mm
hloubka: 15 mm
tl. skla: 8, 10, 12 mm

KYVNÉ ZÁVĚSY

KYVNÝ ZÁVĚS BILOBA



Povrch	Objednací číslo	Cena/ks
Hliník broušený		5250
Nerez optik		5640
Černá		5740

Pro sklo tl. 8, 10 a 12 mm
Do max. objednací výšky = 2 závěsy

ZÁVĚS KYVNÝ (VZDUCHOVÝ)



Povrch	Objednací číslo	Cena/ks
Nerez broušený	MDZO-003536	2750

Do objednací výšky 2200 = 2 závěsy, od 2201 výše = 3 závěsy.
Cena přípravy pro závěs (bez dodávky kování) + 200 Kč

Cena ostatního kování se řídí dle systému otevírání, viz. kapitola C - Systémy otevírání, popř. viz. kapitola F - Dopřívky

Vstupní bezpečnostní dveře do bytu

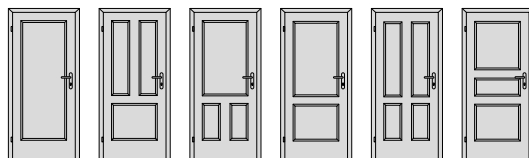
MODELY

ALEGRO



10 15 20

BERGAMO



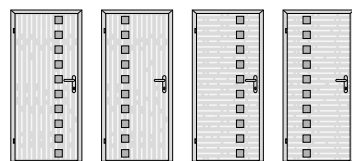
10 15 16 20 25 28

ELEGANT



10

DAMIER



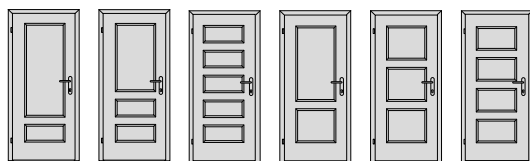
10 11 15 16

VENECIA



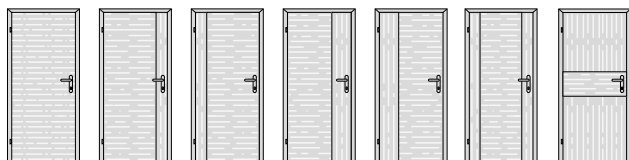
10 16 20

SWING



21 23 25 27 28 29






TENGA








10 12 13 15 16 25 28

PŘÍPLATKY






Dřevěné dvoupolodrážkové dveře Golias bezpečnostní třídy RC3

						příplatek (Kč)	min. rozměr (mm)	max. rozměr (mm)	použitý mechanický práh	Příklad ceny dveří RC3 Golias v modelu ELEGANT 10, povrch CPL dub struktur (Kč)
RC3	+43 dB					14200	600 x 1920	1100 x 2350	Zvukově izolační	17490
RC3	+43 dB	klíma 2				14200	600 x 1920	1100 x 2200	Zvukově izolační	17490
RC3	+43 dB	klíma 3				15200	600 x 1920	1100 x 2200	Zvukově izolační	18490
RC3	+43 dB	klíma 2	EI/EW30			14200	600 x 1920	1100 x 2200	zvukově izolační	17490
RC3	+43 dB	klíma 2	EI/EW30	kouřotěsnost		15200	600 x 1920	1100 x 2200	zvukově izolační	18490
RC3	+43 dB	klíma 3	EI/EW30			15200	600 x 1920	1100 x 2200	zvukově izolační	18490
RC3	+43 dB	klíma 3	EI/EW30	kouřotěsnost		16200	600 x 1920	1100 x 2200	zvukově izolační	19490






Dřevěné jednopoldrážkové dveře bezpečnostní třídy RC3

						příplatek (Kč)	min. rozměr (mm)	max. rozměr (mm)	použitý mechanický práh	Příklad ceny dveří RC3 v modelu ELEGANT 10, povrch CPL dub struktur (Kč)
RC3						11850	600 x 1920	1100 x 2350	---	15140
RC3	+33 dB					11850	600 x 1920	1100 x 2350	Zvukově izolační 7004	15140
RC3	+35 dB					12850	600 x 1920	1100 x 2350	Zvukově izolační	16140
RC3	+33 dB	klíma 2				11850	600 x 1920	1100 x 2200	Zvukově izolační 7004	15140
RC3	+33 dB	klíma 3				12850	600 x 1920	1100 x 2200	Zvukově izolační 7004	16140
RC3	+35 dB	klíma 2				12850	600 x 1920	1100 x 2200	Zvukově izolační	16140
RC3	+35 dB	klíma 3				13850	600 x 1920	1100 x 2200	Zvukově izolační	17140
RC3	+33 dB	klíma 2	EI20/EW30			11850	600 x 1920	900 x 2100	zvukově izolační 7004	15140
RC3	+35 dB	klíma 2	EI20/EW30	kouřotěsnost		12850	600 x 1920	900 x 2100	zvukově izolační	16140
RC3	+33 dB	klíma 3	EI20/EW30			12850	600 x 1920	900 x 2100	zvukově izolační 7004	16140
RC3	+35 dB	klíma 3	EI20/EW30	kouřotěsnost		13850	600 x 1920	900 x 2100	zvukově izolační	17140






Dřevěné dvoupolodrážkové dveře bezpečnostní třídy RC2

						příplatek (Kč)	min. rozměr (mm)	max. rozměr (mm)	použitý mechanický práh	Příklad ceny dveří RC2 v modelu ELEGANT 10, povrch CPL dub struktur (Kč)
RC2	+43 dB					11000	800 x 1920	1100 x 2350	Zvukově izolační	14290
RC2	+43 dB	klíma 2				11500	800 x 1920	1100 x 2200	Zvukově izolační	14790
RC2	+43 dB	klíma 3				12000	800 x 1920	1100 x 2200	Zvukově izolační	15290
RC2	+43 dB	klíma 2	EI/EW30			11500	800 x 1920	1100 x 2200	zvukově izolační	14790
RC2	+43 dB	klíma 3	EI/EW30			12000	800 x 1920	1100 x 2200	zvukově izolační	15290
RC2	+43 dB	klíma 2	EI/EW30	kouřotěsnost		12500	800 x 1920	1100 x 2200	zvukově izolační	15790
RC2	+43 dB	klíma 3	EI/EW30	kouřotěsnost		13000	800 x 1920	1100 x 2200	zvukově izolační	16290

Dřevěné jednopodrážkové dveře bezpečnostní třídy RC2

					příplatek (Kč)	min. rozměr (mm)	max. rozměr (mm)	použitý mechanický práh	Příklad ceny dveří RC2 v modelu ELEGANT 10, povrch CPL dub struktur (Kč)
RC2					5000	800 x 1920	1100 x 2350	---	8290
RC2	+32 dB				5500	800 x 1920	1100 x 2350	Zvukově izolační	8790
RC2	+32 dB	klima 2			6000	800 x 1920	1100 x 2200	Zvukově izolační	9290
RC2	+32 dB	klima 3			6500	800 x 1920	1100 x 2200	Zvukově izolační	9790
RC2	+32 dB	klima 2	EI/EW30		6000	800 x 1920	1100 x 2200	zvukově izolační	9290
RC2	+32 dB	klima 3	EI/EW30		6500	800 x 1920	1100 x 2200	zvukově izolační	9790
RC2	+32 dB	klima 2	EI/EW30	kouřotěsnost	7000	800 x 1920	1100 x 2200	zvukově izolační	10290
RC2	+32 dB	klima 3	EI/EW30	kouřotěsnost	7500	800 x 1920	1100 x 2200	zvukově izolační	10790

Dřevěné bezpodrážkové dveře bezpečnostní třídy RC2

					příplatek (Kč)	min. rozměr (mm)	max. rozměr (mm)	použitý mechanický práh	Příklad ceny dveří RC2 v modelu ELEGANT 10, povrch CPL dub struktur (Kč)
RC2					5000	800 x 1920	1000 x 2100	---	8290
RC2	+32 db				5500	800 x 1920	1000 x 2100	Zvukově izolační	8790
RC2	+32 db	klima 2			6000	800 x 1920	1000 x 2100	Zvukově izolační	9290
RC2	+32 db	klima 3			6500	800 x 1920	1000 x 2100	Zvukově izolační	9790
RC2	+32 dB	klima 2	EI/EW30		6000	800 x 1920	800 x 1970	zvukově izolační	9290
RC2	+32 dB	klima 3	EI/EW30		6500	800 x 1920	800 x 1970	zvukově izolační	9790
RC2	+32 dB	klima 2	EI/EW30	kouřotěsnost	7000	800 x 1920	800 x 1970	zvukově izolační	10290
RC2	+32 dB	klima 3	EI/EW30	kouřotěsnost	7500	800 x 1920	800 x 1970	zvukově izolační	10790

Speciální úpravy dveří

PŘÍPLATKY

ZVUKOVĚ IZOLAČNÍ DVEŘE

PŘÍPLATKY	DVEŘE	ZÁRUBEŇ
RW 27 dB	+1900	+100
RW 32 dB	+2700	+100
RW 37 dB	+3100	+100
RW 43 dB	+4590	+60 %

U prosklených dveří RW 32 dB je navíc příplatek za sklo Stratophone M30 +2100 Kč, M40 +2700 Kč.

VODĚDOLNÉ DVEŘE

PŘÍPLATKY	DVEŘE	ZÁRUBEŇ
HPL laminát (Egger, Polyrey, MAX), HPL kámen láva, HPL plech rez, HPL beton, HPL kámen břidlice, HPL struktura	+3300	+1500
CPL kovolaminát	nelze	+1500

POŽÁRNÍ A KOUŘOTĚSNÉ DVEŘE

PŘÍPLATKY	DVEŘE	ZÁRUBEŇ
EI/EW 15 – plně dveře	+1500	+1500
EI/EW 30 – plně dveře	+1500	+1500
EI/EW 15 – prosklené dveře	+ příplatek za dveřní křídlo +1500 model 13, 30, 60, 65 příplatek za čiré protipožární sklo +7400 model 40, 50, 55 příplatek za čiré protipožární sklo +9300	+1500
EI/EW 30 – prosklené dveře	+ příplatek za dveřní křídlo +1500 model 13, 30, 60, 65 příplatek za čiré protipožární sklo +8000 model 40, 50, 55 příplatek za čiré protipožární sklo +10100	+1500
KOUŘOTĚSNÉ DVEŘE Sm (Sa)	+1500	+1500

Kouřotěsné dveře nemusí být protipožární. U prosklených modelů musí být kalené sklo, příplatek + 400 Kč.

KLIMA DVEŘE

PŘÍPLATKY	DVEŘE	ZÁRUBEŇ
Klima 2 (b)	+1250	+100
Klima 3 (c)	+1500	kovová zárubeň

RTG DVEŘE

PŘÍPLATKY	DVEŘE
RTG dveře (síla olověné vložky 2 x 1 mm = celkem 2 mm)	+25000

Ostatní kombinace

PŘÍPLATKY	DVEŘE	ZÁRUBEŇ
k EI/EW30 + 27dB	+ 3400	+ 1600
k EI/EW30 + K2+ 27dB	+ 4650	+ 1600
k EI/EW30 + K3+ 27dB	+ 4900	
k EI/EW30 +27dB+kouř	+ 4900	+ 1600
k EI/EW30+K2+27dB+kouř	+ 6150	+ 1600
k EI/EW30+K3+27dB+kouř	+ 6400	
k EI/EW30+K3+32dB+kouř	+ 7250	
k EI/EW30 + 32dB	+ 2700	+ 1600
k EI/EW30 + 43dB	+ 6540	+ 2400 + 60%
k EI/EW30 + K2	+ 2500	+ 1600
k EI/EW30 + K2+ 32dB	+ 4000	+ 1600
k EI/EW30 + K2+ 43dB	+ 8490	+ 2400 + 60%
k EI/EW30 + K2+ kouř	+ 4250	+ 1600
k EI/EW30 + K3	+ 2500	
k EI/EW30 + K3+ 32dB	+ 4000	
k EI/EW30 + K3+ 43dB	+ 8490	+ 2400 + 60%
k EI/EW30 + K3+ kouř	+ 4500	
k EI/EW30 + kouřotěs	+ 2500	+ 1500
k EI/EW30 +32dB+kouř	+ 2700	+ 1600
k EI/EW30 +43dB+kouř	+ 8490	+ 2400 + 60%
k EI/EW30+K2+32dB+ko	+ 7250	+ 2400
k EI/EW30+K2+43dB+ko	+ 8490	+ 2400 + 60%
k EI/EW30+K3+43dB+ko	+ 8490	+ 2400 + 60%
k EI/EW15 + 27dB	+ 3400	+ 1600
k EI/EW15 + K2+ 27dB	+ 4650	+ 1600
k EI/EW15 + K3+ 27dB	+ 4900	
k EI/EW15 +27dB+kouř	+ 4900	+ 1600
k EI/EW15+K2+27dB+kouř	+ 6150	+ 1600
k EI/EW15+K3+27dB+kouř	+ 6400	
k EI/EW15 + 32dB	+ 2700	+ 1600
k EI/EW15 + 43dB	+ 6540	+ 2400 + 60%
k EI/EW15 + K2	+ 2500	+ 1600
k EI/EW15 + K2+ 32dB	+ 4000	+ 1600
k EI/EW15 + K2+ 43dB	+ 8490	+ 2400 + 60%
k EI/EW15 + K2+ kouř	+ 2500	+ 1600
k EI/EW15 + K3+ 43dB	+ 8490	+ 2400 + 60%
k EI/EW15 + kouřotěs	+ 2500	+ 1500
k EI/EW15 +32dB+kouř	+ 2700	+ 1600
k EI/EW15 +43dB+kouř	+ 8490	+ 2400 + 60%
k EI/EW15+K2+32dB+kouř	+ 4000	+ 1600
k EI/EW15+K2+43dB+kouř	+ 8490	+ 2400 + 60%
k EI/EW15+K3+43dB+kouř	+ 8490	+ 2400 + 60%
k EI/EW15 + K2+ kouř	+ 2500	+ 1600
k EI/EW15 + K3	+ 2500	
k EI/EW15 + K3+ 32dB	+ 4000	
k EI/EW15 + K3+ 43dB	+ 8490	+ 2400 + 60%
k EI/EW15 + K3+ kouř	+ 2500	
k EI/EW15+K3+32dB+kouř	+ 7250	

PŘÍPLATKY	DVEŘE	ZÁRUBEŇ
k K2+ 27dB	+ 3150	+ 100
k K2+ 27dB+ kouř	+ 4650	+ 100
k K2+ 32dB	+ 3950	+ 100
k K2+ 32dB+ kouř	+ 3950	+ 100
k K2+ 37dB	+ 4350	+ 100
k K2+ 37dB+ kouř	+ 4350	+ 100
k K2+ 43dB	+ 5840	+ 2400 + 60%
k K2+ 43dB+ kouř	+ 5840	+ 2400 + 60%
k K2+ kouř	+ 2250	+ 100
k K3+ 27dB	+ 3400	
k K3+ 27dB+ kouř	+ 4900	
k K3+ 32dB	+ 4200	
k K3+ 32dB+ kouř	+ 4200	
k K3+ 37dB	+ 4600	
k K3+ 37dB+ kouř	+ 4600	
k K3+ 43dB	+ 6090	+ 60%
k K3+ 43dB+ kouř	+ 6090	+ 60%
k K3+ kouř	+ 2250	
k 32dB+ kouř	+ 2700	
k 37dB+ kouř	+ 3100	
k 43dB+ kouř	+ 4590	+ 60%
k 27dB+ kouř	+ 3400	
Voděodolné+32dB	+ 4650	+ 1600

Systemy otevírání

OTOČNÉ DVEŘE - POLODRÁŽKOVÉ

Cena bez příplatku

OTOČNÉ DVEŘE - BEZPOLODRÁŽKOVÉ

Cena = cena dveřního křídla + cena zárubně + cena závěsů, např. Saptec 303 (2x 850 Kč)

OTOČNÉ DVEŘE – REVERZNÍ OTEVÍRÁNÍ

Cena se zárubní Normal ostrá a Obtus = cena dveřního křídla + obložková zárubeň + příplatek za reverzní otevírání 990 Kč + cena závěsů Tectus 240 (2 x 1500 Kč) + cena magnetického zámku 350 Kč + cena magnetického protiplechu 150 Kč + cena zarážky 220 Kč.

Cena se zárubní Latente = cena dveřního křídla + obložková zárubeň Latente + kontrazárubeň + příplatek za reverzní otevírání 990 Kč + cena závěsů Tectus 240 (2 x 1500 Kč) + cena magnetického zámku 350 Kč + cena magnetického protiplechu 150 Kč + cena zarážky 220 Kč.

OTOČNÉ DVEŘE - BEZPOLODRÁŽKOVÉ SAPGLASS

Cena = cena dveřního křídla + příplatek za magnetický nerezový plech 600 Kč + cena zárubně + příplatek za systém otevírání 500 Kč + příplatek za protiplech (uzavírací magnet KC 50) 2450 Kč + cena závěsů TEG 310 2D (např. 2x 2850 Kč)

SKLÁDACÍ NA STĚNU – COMPACK

Cena dveřního křídla +40% + obložková zárubeň + příplatek za skládací kování 6990 Kč + cena magnetického zámku 350 Kč + cena magnetického protiplechu 150 Kč + cena zarážky 220 Kč

OTEVÍRÁNÍ V OBOU SMĚRECH – ERGON

Ceny

Cena = vybrané dveřní křídlo +500 Kč + obložková zárubeň +500 Kč +10000 Kč za kování. Minimální tl. stěny je 10 cm. Ceny uvedeny bez DPH.

LAMELOVÉ DVEŘE

Ceny

SKLÁDACÍ A HARMONIKOVÉ DVEŘE (26 mm) typizované rozměry	Objednací šířka 60, 70, 80, 90 – dvě lamely	Cena = vybrané otočné dveřní křídlo +60% + obložková zárubeň +2520 Kč za kování a krycí prvky
sklo v ceně: čiré, float čiré, krizeť čiré, kůra čiré, planibel bronz, sapelux bílé	Objednací šířka 125, 145, 165, 185 – čtyři lamely	Cena = 2x vybrané otočné dveřní křídlo +60% + obložková zárubeň +3100 Kč za kování a krycí prvky
SKLÁDACÍ DVEŘE – ATYPY (40 mm)	Objednací šířka nad 195 do 250 cm – čtyři lamely	Cení se individuálně

DVEŘE KYVNÉ

Cena

Jednokřídle 60, 70, 80, 90	Příplatek za provedení kyvné = příslušná cena modelu +300 Kč +3060 Kč za kyvné závěsy (3 ks)	Záručně pro kyvné dveře = cena záručně podle ceníku +320 Kč pro jednokřídle dveře,
----------------------------	--	--

Cena kyvných dvoukřídlových dveří 125, 145, 165, 185 = dvojnásobek ceny jednokřídlových kyvných dveří.

Záručně pro kyvné dveře = cena záručně podle ceníku.

+630 Kč pro dveře dvoukřídle.

POSUVNÉ DVEŘE

Ceny POSUVNÝ SYSTÉM SMART SOFT S TLUMENÍM

60, 70, 80, 90	Dveřní křídlo + obložková zárubeň (nebo zárubeň OKZ nebo prosklená stěna) + příplatek za kování, krycí prvky
125, 145, 165, 185	2x dveřní křídlo + obložková zárubeň (nebo zárubeň OKZ nebo prosklená stěna) + 2x příplatek za kování, krycí prvky

Příplatek za kování a krycí prvky pro jednokřídle provedení

kompletní garnýž s hliníkovým čelem (elox hliník)	4829
kompletní garnýž s dřevěným čelem (Sapelit, CPL)	4829
kompletní garnýž s dřevěným čelem (barva, HPL, dýhy STANDARD a KOMFORT)	5489
kompletní garnýž s dřevěným čelem (dýhy PREMIUM a EXKLUZIV, mořená dýha)	6039
dřevěný boční doraz (Sapelit, CPL, barva, HPL, dýhy STANDARD a KOMFORT)	700
dřevěný boční doraz (dýhy PREMIUM a EXKLUZIV, mořená dýha)	1250
pro dveře Sapglass® je nutné na každé křídlo objednat sadu držáků VETRO22 + kovový seřiditelný vodící trn	3696

Moderní kompaktní systém kování **s tlumeným dorazem při otevírání i zavírání v ceně.**

Ceny POSUVNÝ SYSTÉM SMART BEZ TLUMENÍ

60, 70, 80, 90	Dveřní křídlo + obložková zárubeň (nebo zárubeň OKZ nebo prosklená stěna) + příplatek za kování, krycí prvky
125, 145, 165, 185	2x dveřní křídlo + obložková zárubeň (nebo zárubeň OKZ nebo prosklená stěna) + 2x příplatek za kování, krycí prvky

Příplatek za kování a krycí prvky pro jednokřídle provedení

kompletní garnýž s hliníkovým čelem (elox hliník)	3509
kompletní garnýž s dřevěným čelem (Sapelit, CPL)	3509
kompletní garnýž s dřevěným čelem (barva, HPL, dýhy STANDARD a KOMFORT)	4169
kompletní garnýž s dřevěným čelem (dýhy PREMIUM a EXKLUZIV, mořená dýha)	4829
dřevěný boční doraz (Sapelit, CPL, barva, HPL, dýhy STANDARD a KOMFORT)	700
dřevěný boční doraz (dýhy PREMIUM a EXKLUZIV, mořená dýha)	1250

Moderní kompaktní systém kování **bez tlumení**, nelze použít pro dveře SAPGLASS®

Ceny (dveře posuvné do pouzdra)

Cena provedení do stěny	Cena provedení PARALLEL	Cena provedení LATENTE	Cena provedení EMOTIVE, ACTIVE
Dveřní křídla + obložková zárubeň + stavební pouzdro	Dvě dveřní křídla + obložková zárubeň + stavební pouzdro	Dvě dveřní křídla + obložková zárubeň + stavební pouzdro	Dvě dveřní křídla + stavební pouzdro

typ pouzdra	šířka		výška
	průchod po osazení obložek	standardní rozměry *	atypické rozměry
STANDARD	600 mm	6440	8372
	700 mm	6870	8929
	800 mm	7298	9486
	900 mm	7728	10044
	1000 mm	8280	10764
	1100 mm	8709	11322
	1200 mm	9317	12112

typ pouzdra	šířka		výška
	průchod po osazení obložek	standardní rozměry *	atypické rozměry
KOMFORT SYNCHRON	1250 mm	12462	16206
	1450 mm	13320	17316
	1650 mm	14393	18715
	1850 mm	15251	19831
	2050 mm	16120	20956
	2250 mm	16977	22072
	2450 mm	18167	23617

synchronizovaný pojezd v ceně

typ pouzdra	šířka		výška
	průchod po osazení obložek	standardní rozměry *	atypické rozměry
UNIBOX	600+600 mm	10275	13332
	700+700 mm	10945	14234
	800+800 mm	11616	15101
	900+900 mm	12510	16266
	1000+1000 mm	12993	16892
	1100+1100 mm	13669	17772
	1200+1200 mm	14625	19014

typ pouzdra	šířka		výška
	průchod po osazení obložek	standardní rozměry *	atypické rozměry
PARALLEL	1250 mm	12689	15745
	1450 mm	13358	16640
	1650 mm	14028	17515
	1850 mm	14919	18673
	2050 mm	15413	19305
	2250 mm	16083	20180
	2450 mm	17207	21590

synchronizovaný pojezd v ceně

* Standardní čistý průchod rozměr „J“ je 1970 a 2100 mm pro všechny typy pouzder Norma. (Atypické rozměry od 1980 až 2700 mm). Ceny platí i pro všechny alternativní tloušťky stavebních pouzder Norma.

typ pouzdra	šířka		výška
	čistý průchod	standardní rozměry *	atypické rozměry
AKTIVE STANDARD	600 mm	15628	20316
	700 mm	16091	20919
	800 mm	16670	21671
	900 mm	17248	22424
	1000 mm	17828	23176
	1100 mm	18407	23928
	1200 mm	18985	24680

typ pouzdra	šířka		výška
	čistý průchod	standardní rozměry *	atypické rozměry
AKTIVE KOMFORT SYNCHRON	1250 mm	31256	40633
	1450 mm	32183	41867
	1650 mm	33340	43342
	1850 mm	34498	44847
	2050 mm	35655	46351
	2250 mm	36813	47856
	2450 mm	37970	49362

synchronizovaný pojezd v ceně

* Standardní čistý průchod rozměr „J“ je 1970, 1985, 2100 a 2115 mm pro všechny typy pouzder Aktive. (Atypické rozměry od 1975 až 2700 mm). Pouzdra Aktive se vyrábí pro dokončenou příčku 125 mm.

typ pouzdra	šířka		výška
	čistý průchod	standardní rozměry *	atypické rozměry
EMOTIVE STANDARD	600 mm	15628	20316
	700 mm	16091	20919
	800 mm	16670	21671
	900 mm	17248	22424
	1000 mm	17828	23176
	1100 mm	18407	23928
	1200 mm	18985	24680

typ pouzdra	šířka		výška
	čistý průchod	standardní rozměry *	atypické rozměry
EMOTIVE KOMFORT SYNCHRON	1250 mm	31256	40633
	1450 mm	32183	41867
	1650 mm	33340	43342
	1850 mm	34498	44847
	2050 mm	35655	46351
	2250 mm	36813	47856
	2450 mm	37970	49362

synchronizovaný pojezd v ceně

* Standardní čistý průchod rozměr „J“ je 1970, 1985, 2100 a 2115 mm pro všechny typy pouzder Emotive. (Atypické rozměry od 1975 až 2700 mm). Pouzdra Emotive se vyrábí pro dokončenou příčku 125 mm.

typ pouzdra	šířka	výška			
		ceny pro standardní průchozí výšku 1970 a 2100 mm		ceny pro atypickou průchozí výšku od 1980 až 2700 mm	
	průchod po osazení obložek	standardní rozměry tl. dokončené příčky 125 a 150 mm	atypické rozměry tl. dokončené příčky 126-149, 151-600 mm	standardní rozměry tl. dokončené příčky 125 a 150 mm	atypické rozměry tl. dokončené příčky 126-149, 151-600 mm
LATENTE STANDARD	600 mm	8617	9196	11202	11954
	700 mm	9047	9626	11761	12515
	800 mm	9475	10054	12319	13071
	900 mm	9905	10484	12876	13629
	1000 mm	11111	11690	14444	15196
	1100 mm	11540	12119	15002	15756
	1200 mm	12149	12727	15792	16545

typ pouzdra	šířka	výška			
		ceny pro standardní průchozí výšku 1970 a 2100 mm		ceny pro atypickou průchozí výšku od 1980 až 2700 mm	
	průchod po osazení obložek	standardní rozměry tl. dokončené příčky 125 a 150 mm	atypické rozměry tl. dokončené příčky 126-149, 151-600 mm	standardní rozměry tl. dokončené příčky 125 a 150 mm	atypické rozměry tl. dokončené příčky 126-149, 151-600 mm
LATENTE KOMFORT SYNCHRON	1250 mm	15729	16309	20448	21202
	1450 mm	16587	17166	21564	22317
	1650 mm	18640	19219	24233	24985
	1850 mm	19497	20077	25348	26100
	2050 mm	20368	20946	26478	27230
	2250 mm	21226	21804	27594	28346
	2450 mm	22414	22993	29140	29891

synchronizovaný pojezd v ceně

ULTERIOR

Ceny

cena dveřního křídla +300 Kč +5000 Kč za posuvné kování

POSUVNÝ SYSTÉM AVANZA

Ceny

60, 70, 80, 90 Dveřní křídlo + obložková zárubeň + příplatek za kování, krycí prvky

125, 145, 165, 185 2x dveřní křídlo + obložková zárubeň + příplatek za kování, krycí prvky

Ceny

	ZERO pro dřevěné i celoskleněné dveře	HEAVY pro celoskleněné dveře	HEAVY pro dřevěné dveře
600 mm	7573	13697	14303
700 mm	8083	13818	14424
800 mm	8464	13939	14546
900 mm	8846	14061	14666
1250 mm	15146	20970	21575
1450 mm	15400	21454	22061
1650 mm	15910	22061	22666
1850 mm	16418	22666	23273

V případě dodatečného objednání přípravy pro dřevěné dveře pro Avanza Heavy je příplatek +642 Kč. Ceny posuvných systémů s fixním sklem se cení individuálně po zaměření.

POSUVNÝ SYSTÉM MINIMA

Ceny

Cení se individuálně podle objednávacího rozměru a povrchu.

Jedokřídle Dveřní křídlo + 300 Kč za přípravu + příplatek za kování dle rozměru a povrchu + zárubeň nebo bez zárubně

Dvoukřídle 2x Dveřní křídlo + 2x 300 Kč za přípravu + 2x příplatek za kování dle rozměru a povrchu + zárubeň nebo bez zárubně

STŘÍBRNÁ MATNÁ HLINÍK

Počet křídél	Objednávací rozměr v mm	Délka kolejničky v mm	Dřevěné dveře plné lišta 12 mm	Dřevěné dveře prosklené lišta 18 mm	Sapglass lišta 12 mm
jednokřídle	600	1300	4752 Kč	4972 Kč	5962 Kč
	700	1500	5203 Kč	5269 Kč	6413 Kč
	800	1700	5478 Kč	5566 Kč	6688 Kč
	900	1900	5764 Kč	5863 Kč	6974 Kč
	1000	2100	6050 Kč	6149 Kč	7260 Kč
	1100	2300	6336 Kč	6446 Kč	7546 Kč

LEŠTĚNÁ OCEL

Počet křídél	Objednávací rozměr v mm	Délka kolejničky v mm	Dřevěné dveře plné lišta 12 mm	Dřevěné dveře prosklené lišta 18 mm	Sapglass lišta 12 mm
jednokřídle	600	1300	5181 Kč	5236 Kč	6391 Kč
	700	1500	5489 Kč	5555 Kč	6699 Kč
	800	1700	5797 Kč	5874 Kč	7007 Kč
	900	1900	6105 Kč	6193 Kč	7315 Kč
	1000	2100	6413 Kč	6512 Kč	7623 Kč
	1100	2300	6721 Kč	6831 Kč	7931 Kč

ČERNÝ MAT










Počet křídél	Objednávací rozměr v mm	Délka kolejničky v mm	Dřevěné dveře plné lišta 12 mm	Dřevěné dveře prosklené lišta 18 mm	Sapglass lišta 12 mm
jednokřídle	600	1300	5445 Kč	5511 Kč	6765 Kč
	700	1500	5775 Kč	5852 Kč	7095 Kč
	800	1700	6105 Kč	6193 Kč	7425 Kč
	900	1900	6446 Kč	6534 Kč	7766 Kč
	1000	2100	6776 Kč	6875 Kč	8096 Kč
	1100	2300	7106 Kč	7216 Kč	8426 Kč

BRAUN MAT

Počet křídél	Objednávací rozměr v mm	Délka kolejničky v mm	Dřevěné dveře plné lišta 12 mm	Dřevěné dveře prosklené lišta 18 mm	Sapglass lišta 12 mm
jednokřídle	600	1300	5621 Kč	5676 Kč	7051 Kč
	700	1500	5962 Kč	6028 Kč	7392 Kč
	800	1700	6303 Kč	6380 Kč	7733 Kč
	900	1900	6644 Kč	6732 Kč	8074 Kč
	1000	2100	6985 Kč	7084 Kč	8415 Kč
	1100	2300	7326 Kč	7436 Kč	8756 Kč

Zárubeň NORMAL®

- NORMAL, NORMAL OBLÉ OSTĚNÍ, NORMAL OSTRÁ

rohový spoj zárubně	šířky obložek	dveřní křídla	otočné/průchozí	profil zárubně	otočné / průchozí	
	65				NORMAL	O / P
	80				NORMAL ostrá	O / P
	80				NORMAL oblé ostění	O / P
	95				NORMAL dvoupolodrážková	O
	95				NORMAL ostrá dvoupolodrážková	O
	95				NORMAL dvoupolodrážkové oblé ostění	O

CENY ZÁRUBNÍ - CENOVÁ SKUPINA KOMFORT

Dýha

rozměr (cm)	tl. stěny (cm) s polodrážkou	tl. stěny (cm) bez polodrážky	Standard: DBK Buk, DNB Buk natur, DDB Dub americký, DDE Dub evropský, DND Dub natur, DJS Jasan, DMH Mahagon, DNM Mahagon natur	Komfort: DBR Bříza, D10 Dub bělený, D19 Eben antracit, D20 Eben černý, D73 Jasan hnědý riegel, DJA Javor americký, DJV Javor evropský, DNJ Javor natur, DOL Olše, DOR Ořech americký, DOE Ořech evropský, DNO Ořech natur, DOS Ořech saténový, DSM Smrk, D46 Teak bílý, DTR Třešeň americká, DTE Třešeň evropská, DNT Třešeň natur, D52 Wenge světlé	Premium: D14 Dub kouřový světlý, D15 Dub kouřový tmavý, DDS Dub stříbrný, DSD Dub sukátý, DHR Hruška, DSO Ořech sukátý, DSP Švestka polenská, DWE Wenge, DZB Zebrano, DZS Zebrano stříbrné	Moření a olej: mořená dýha, dub bělený, dub bílý olej	Exkluziv: DRD Dub řezaný
60, 70, 80, 90/197	6 - 17	8 - 17	3990	4690	5240	5240	6090
	18 - 25	18 - 25	4150	4878	5450	5450	6334
	26 - 35	26 - 35	4429	5206	5817	5817	6760
	36 - 50	36 - 50	4749	5582	6236	6236	7248
	51 - 75	51 - 75	5068	5957	6655	6655	7735
125, 145, 165, 185/197	6 - 17	8 - 17	4589	5394	6026	6026	7004
	18 - 25	18 - 25	4773	5610	6268	6268	7284
	26 - 35	26 - 35	5094	5987	6689	6689	7774
	36 - 50	36 - 50	5461	6419	7171	7171	8335
	51 - 75	51 - 75	5828	6850	7654	7654	8895

Barva

rozměr (cm)	tl. stěny (cm) s polodrážkou	tl. stěny (cm) bez polodrážky	sířkaná bílá hladká	RAL
60, 70, 80, 90/197	6 - 17	8 - 17	4890	příplatek dle ceníku RAL
	18 - 25	18 - 25	5082	
	26 - 35	26 - 35	5417	
	36 - 50	36 - 50	5801	
	51 - 75	51 - 75	6184	
125, 145, 165, 185/197	6 - 17	8 - 17	5609	
	18 - 25	18 - 25	5829	
	26 - 35	26 - 35	6215	
	36 - 50	36 - 50	6656	
	51 - 75	51 - 75	7096	

CPL laminát	CPL / CPL + fólie / CPL + ABS		CPL + fólie / CPL + ABS		NORMAL – oblé ostění – standard SAPELI CPL struktur + ABS
	tl. stěny (cm) s polodrážkou	tl. stěny (cm) bez polodrážky	CPL kovolaminát (nelze vyrobit oblé ostění)		
60, 70, 80, 90/197	6 – 17	8 – 17	4690		borovice bílá struktur, borovice kouřová struktur, borovice šedá struktur, buk struktur, dub arktický bílý struktur, dub Sherwood struktur, dub struktur, dub sukutý struktur, dub šedý struktur, dub zimní struktur, jasan bílý struktur, jasan struktur, javor struktur, ořech struktur, ořech AM struktur, teak struktur, třešeň struktur, wenge struktur
	18 – 25	18 – 25	4878		
	26 – 35	26 – 35	5206		
	36 – 50	36 – 50	5582		
	51 – 75	51 – 75	5957		
125, 145, 165, 185/197	6 – 17	8 – 17	5394		
	18 – 25	18 – 25	5610		
	26 – 35	26 – 35	5987		
	36 – 50	36 – 50	6419		
	51 – 75	51 – 75	6850		

U všech zárubní NORMAL v bezpolodrážkovém provedení a u zárubní NORMAL OSTRÁ v polodrážkovém provedení se jedná vždy o kombinaci materiálů CPL + fólie nebo CPL + ABS. V těchto provedeních nelze CPL šedá.

U povrchů dub sukutý, ořech sukutý, smrk sukutý, dub řezaný, ořech řezaný pouze v provedení NORMAL OSTRÁ.

CPL laminát barva	CPL / CPL + fólie / CPL + ABS		CPL + fólie / CPL + ABS	
	tl. stěny (cm) s polodrážkou	tl. stěny (cm) bez polodrážky	beton bílý, beton šedý, bílá hladká, bílá perla, bílá pór, šedá	černá grafit U961, šedá U788
60, 70, 80, 90/197	6 – 17	8 – 17	2890	3490
	18 – 25	18 – 25	3006	3630
	26 – 35	26 – 35	3208	3874
	36 – 50	36 – 50	3440	4154
	51 – 75	51 – 75	3671	4433
125, 145, 165, 185/197	6 – 17	8 – 17	3324	4014
	18 – 25	18 – 25	3457	4175
	26 – 35	26 – 35	3690	4455
	36 – 50	36 – 50	3955	4777
	51 – 75	51 – 75	4221	5098

U všech zárubní NORMAL v bezpolodrážkovém provedení a u zárubní NORMAL OSTRÁ v polodrážkovém provedení se jedná vždy o kombinaci materiálů CPL + fólie nebo CPL + ABS. V těchto provedeních nelze CPL šedá.

HPL laminát	pouze v provedení NORMAL OSTRÁ				
	tl. stěny (cm) s polodrážkou (NORMAL – ostrá)	tl. stěny (cm) bez polodrážky (NORMAL – ostrá)	MAX, Egger, Polyrey*	HPL struktur	HPL kámen láva, HPL plech rez, HPL beton, HPL kámen břidlice
60, 70, 80, 90/197	6 – 17	8 – 17	5290	5290	5290
	18 – 25	18 – 25	5502	5502	5502
	26 – 35	26 – 35	5872	5872	5872
	36 – 50	36 – 50	6296	6296	6296
	51 – 75	51 – 75	6719	6719	6719
125, 145, 165, 185/197	6 – 17	8 – 17	6084	6084	6084
	18 – 25	18 – 25	6327	6327	6327
	26 – 35	26 – 35	6753	6753	6753
	36 – 50	36 – 50	7240	7240	7240
	51 – 75	51 – 75	7727	7727	7727












Karton	tl. stěny (cm) s polodrážkou		tl. stěny (cm) bez polodrážky	karton	Sapelit®**
60, 70, 80, 90/197	6 – 17	8 – 17	2690		buk, bílá perla, dub, javor, ořech, wenge
	18 – 25	18 – 25	2798		2490
	26 – 35	26 – 35	2986		2590
	36 – 50	36 – 50	3202		2764
	51 – 75	51 – 75	3417		2964
125, 145, 165, 185/197	6 – 17	8 – 17	3094		3163
	18 – 25	18 – 25	3218		2864
	26 – 35	26 – 35	3434		2979
	36 – 50	36 – 50	3682		3179
	51 – 75	51 – 75	3929		3408
					3637

* Jedná se o základní výběr. Ostatní za příplatek dle ceníku příplatků.

** Všechny části zárubní a prosklených stěn k dekoru Sapelit® jsou v provedení fólie struktur.

Zárubeň MINI NORMAL®

- MINI NORMAL, MINI NORMAL OBLÉ OSTĚNÍ, MINI NORMAL OSTRÁ

rohový spoj zárubně	šířky obložek	dveřní křídla	otočné/průchozí	profil zárubně	otočné / průchozí	
 				 MINI NORMAL	O / P	obložková zárubeň
				 MINI NORMAL ostrá	O / P	
				 MINI NORMAL oblé ostění	O / P	
				 MINI NORMAL dvoupolodrážková	O	
				 MINI NORMAL ostrá dvoupolodrážková	O	
				 MINI NORMAL dvoupolodrážkové oblé ostění	O	

CENY ZÁRUBNÍ

Dýha

rozměr (cm)	tl. stěny (cm) s polodrážkou	tl. stěny (cm) bez polodrážky	Standard: DBK Buk, DNB Buk natur, DDB Dub americký, DDE Dub evropský, DND Dub natur, DJS Jasan, DMH Maha- gon, DNM Mahagon natur	Komfort: DBR Bříza, D10 Dub bělený, D19 Eben antracit, D20 Eben černý, D73 Jasan hnědý riegel, DJA Javor americký, DJV Javor evropský, DNJ Javor natur, DOL Olše, DOR Ořech americký, DOE Ořech evropský, DNO Ořech natur, DOS Ořech saténový, DSM Smrk, D46 Teak bílý, DTR Třešeň americká, DTE Třešeň evropská, DNT Třešeň natur, D52 Wenge světlé	Premium: D14 Dub kouřový světlý, D15 Dub kouřový tmavý, DDS Dub stříbrný, DSD Dub sukatý, DHR Hruška, DSO Ořech sukací, DSP Švestka polenská, DWE Wenge, DZB Zebrano, DZS Zebrano stříbrné	Moření a olej: mořená dýha, dub bělený, dub bílý olej	Exkluziv: DRD Dub řezaný
60, 70, 80, 90/197	6 – 17	8 – 17	4190	4890	5440	5440	6290
	18 – 25	18 – 25	4358	5086	5658	5658	6542
	26 – 35	26 – 35	4651	5428	6039	6039	6982
	36 – 50	36 – 50	4987	5820	6474	6474	7486
	51 – 75	51 – 75	5322	6211	6909	6909	7989
125, 145, 165, 185/197	6 – 17	8 – 17	4819	5624	6256	6256	7234
	18 – 25	18 – 25	5012	5849	6507	6507	7523
	26 – 35	26 – 35	5349	6243	6945	6945	8030
	36 – 50	36 – 50	5735	6692	7445	7445	8608
	51 – 75	51 – 75	6120	7142	7946	7946	9187

Barva

rozměr (cm)	tl. stěny (cm) s polodrážkou	tl. stěny (cm) bez polodrážky	stříkaná bílá hladká	RAL
60, 70, 80, 90/197	6 – 17	8 – 17	5090	příplatek dle ceníku RAL
	18 – 25	18 – 25	5290	
	26 – 35	26 – 35	5639	
	36 – 50	36 – 50	6039	
	51 – 75	51 – 75	6438	
125, 145, 165, 185/197	6 – 17	8 – 17	5839	
	18 – 25	18 – 25	6069	
	26 – 35	26 – 35	6470	
	36 – 50	36 – 50	6929	
	51 – 75	51 – 75	7388	

CPL laminát	CPL / CPL + fólie / CPL + ABS		CPL + fólie / CPL + ABS		NORMAL – oblé ostění – standard SAPELI CPL struktur + ABS	
	tl. stěny (cm) s polodrážkou	tl. stěny (cm) bez polodrážky	CPL kovolaminát (nelze vyrobit oblé ostění)	borovice bílá struktur, dub Sherwood struktur, jasan struktur, javor struktur, ořech struktur, ořech AM struktur, teak struktur, třešeň struktur, wenge struktur	borovice kouřová struktur, borovice šedá struktur, buk struktur, dub arktický bílý struktur, dub šedý struktur, dub zimní struktur, jasan bílý struktur, jasan struktur, ořech struktur, ořech AM struktur, teak struktur, třešeň struktur, wenge struktur	
60, 70, 80, 90/197	6 – 17	8 – 17	4890			3290
	18 – 25	18 – 25	5086			3422
	26 – 35	26 – 35	5428			3652
	36 – 50	36 – 50	5820			3916
	51 – 75	51 – 75	6211			4179
125, 145, 165, 185/197	6 – 17	8 – 17	5624			3784
	18 – 25	18 – 25	5849			3935
	26 – 35	26 – 35	6243			4200
	36 – 50	36 – 50	6692			4503
	51 – 75	51 – 75	7142			4806

U všech zárubní NORMAL v bezpolodrážkovém provedení a u zárubní NORMAL OSTRÁ v polodrážkovém provedení se jedná vždy o kombinaci materiálů CPL + fólie nebo CPL + ABS. V těchto provedeních nelze CPL šedá.

U povrchů dub sukátý, ořech sukátý, smrk sukátý, dub řezaný, ořech řezaný pouze v provedení NORMAL OSTRÁ.

CPL laminát barva	CPL / CPL + fólie / CPL + ABS		CPL + fólie / CPL + ABS			
	tl. stěny (cm) s polodrážkou	tl. stěny (cm) bez polodrážky	beton bílý, beton šedý, bílá hladká, bílá perla, bílá pór, šedá	černá grafit U961, šedá U788		
60, 70, 80, 90/197	6 – 17	8 – 17	3090			3690
	18 – 25	18 – 25	3214			3838
	26 – 35	26 – 35	3430			4096
	36 – 50	36 – 50	3678			4392
	51 – 75	51 – 75	3925			4687
125, 145, 165, 185/197	6 – 17	8 – 17	3554			4244
	18 – 25	18 – 25	3696			4414
	26 – 35	26 – 35	3945			4711
	36 – 50	36 – 50	4229			5050
	51 – 75	51 – 75	4513			5390

U všech zárubní NORMAL v bezpolodrážkovém provedení a u zárubní NORMAL OSTRÁ v polodrážkovém provedení se jedná vždy o kombinaci materiálů CPL + fólie nebo CPL + ABS. V těchto provedeních nelze CPL šedá.









HPL laminát	pouze v provedení NORMAL OSTRÁ				
	tl. stěny (cm) s polodrážkou (NORMAL – ostrá)	tl. stěny (cm) bez polodrážky (NORMAL – ostrá)	MAX, Egger, Polyrey*	HPL struktur	HPL kámen láva, HPL plech rez, HPL beton, HPL kámen břidlice
60, 70, 80, 90/197	6 – 17	8 – 17	5490	5490	5490
	18 – 25	18 – 25	5710	5710	5710
	26 – 35	26 – 35	6094	6094	6094
	36 – 50	36 – 50	6534	6534	6534
	51 – 75	51 – 75	6973	6973	6973
125, 145, 165, 185/197	6 – 17	8 – 17	6314	6314	6314
	18 – 25	18 – 25	6567	6567	6567
	26 – 35	26 – 35	7008	7008	7008
	36 – 50	36 – 50	7514	7514	7514
	51 – 75	51 – 75	8019	8019	8019

Karton	tl. stěny (cm)		karton	Sapelit®**
	s polodrážkou	bez polodrážky		
60, 70, 80, 90/197	6 – 17	8 – 17	2890	buk, bílá perla, dub, javor, ořech, wenge
	18 – 25	18 – 25	3006	2690
	26 – 35	26 – 35	3208	2798
	36 – 50	36 – 50	3440	2986
	51 – 75	51 – 75	3671	3202
125, 145, 165, 185/197	6 – 17	8 – 17	3324	3417
	18 – 25	18 – 25	3457	3094
	26 – 35	26 – 35	3690	3218
	36 – 50	36 – 50	3955	3434
	51 – 75	51 – 75	4221	3682
				3929

* Jedná se o základní výběr. Ostatní za příplatek dle ceníku příplatků.

** Všechny části zárubní a prosklených stěn k dekoru Sapelit® jsou v provedení fólie struktur.

Zárubeň HARMONIE NORMAL®

rohový spoj zárubně	šířky obložek	dveřní křídla	otočné/průchozí	profil zárubně		otočné / průchozí	
					HARMONIE normal	O / P	obložková zárubeň
					HARMONIE normal dvupolodrážková oblé ostění	O	

CENY ZÁRUBNÍ

Dýha

rozměr (cm)	tl. stěny (cm) s polodrážkou	tl. stěny (cm) bez polodrážky	Standard: DBK Buk, DNB Buk natur, DDB Dub americký, DDE bez polodrážky Dub evropský, DND Dub natur, DJS Jasan, DMH Mahagon, DNM Mahagon natur	Komfort: DBR Bříza, D10 Dub bělený, D19 Eben antracit, D20 Eben černý, D73 Jasan hnědý riegel, DJA Javor americký, DJV Javor evropský, DNJ Javor natur, DOL Olše, DOR Ořech americký, DOE Ořech evropský, DNO Ořech natur, DOS Ořech saténový, DSM Smrk, D46 Teak bílý, DTR Třešeň americká, DTE Třešeň evropská, DNT Třešeň natur, D52 Wenge světlé	Premium: D14 Dub kouřový světlý, D15 Dub kouřový tmavý, DDS Dub stříbrný, DSD Dub sukátý, DHR Hruška, DSO Ořech sukátý, DSP Švestka polenská, DWE Wenge, DZB Zebrano, DZS Zebrano stříbrné	Moření a olej: mořená dýha, dub bělený, dub bílý olej
60, 70, 80, 90/197	8 – 17	8 – 17	5090	5390	6340	6340
	18 – 25	18 – 25	5294	5606	6594	6594
	26 – 35	26 – 35	5650	5983	7038	7038
	36 – 50	36 – 50	6058	6415	7545	7545
	51 – 75	51 – 75	6465	6846	8052	8052
125, 145, 165, 185/197	8 – 17	8 – 17	5854	6199	7291	7291
	18 – 25	18 – 25	6088	6447	7583	7583
	26 – 35	26 – 35	6498	6881	8094	8094
	36 – 50	36 – 50	6966	7377	8677	8677
	51 – 75	51 – 75	7434	7873	9260	9260

Barva

rozměr (cm)	tl. stěny (cm) s polodrážkou	tl. stěny (cm) bez polodrážky	stříkaná bílá hladká	RAL
60, 70, 80, 90/197	8 – 17	8 – 17	4790	příplatek dle ceníku RAL
	18 – 25	18 – 25	4978	
	26 – 35	26 – 35	5306	
	36 – 50	36 – 50	5682	
	51 – 75	51 – 75	6057	
125, 145, 165, 185/197	8 – 17	8 – 17	5494	
	18 – 25	18 – 25	5710	
	26 – 35	26 – 35	6087	
	36 – 50	36 – 50	6519	
	51 – 75	51 – 75	6950	

Karton

rozměr (cm)	tl. stěny (cm) s polodrážkou	tl. stěny (cm) bez polodrážky	karton
60, 70, 80, 90/197	8 – 17	8 – 17	3990
	18 – 25	18 – 25	4150
	26 – 35	26 – 35	4429
	36 – 50	36 – 50	4749
	51 – 75	51 – 75	5068
125, 145, 165, 185/197	8 – 17	8 – 17	4589
	18 – 25	18 – 25	4773
	26 – 35	26 – 35	5094
	36 – 50	36 – 50	5461
	51 – 75	51 – 75	5828

Síla stěny 75–150 cm je dělená ze dvou částí, cena viz ceník příplatků.

Zárubeň HARMONIE se vyznačuje elegantním profilem obložky „mejdíčko“. Zárubeň HARMONIE je možné použít i pro jiné modelové řady než jsou dveře Harmonie.

Pro dveře Harmonie PREMIUM lze použít pouze závěsy SOFT (v ceně), nebo SOFT H4 900 Kč/závěs
SOFT TUKAN 650 Kč/závěs

Pro ostatní modely dveří je možné použít všechny závěsy dle nabídky.










Minimální síla stěny pro bezpolodrážkové provedení je 8 cm.

U bezpolodrážkového provedení nejsou závěsy v ceně.

U zárubně tl. stěny 75 – 150 cm je ostění dělené – cena viz ceník příplatků.

Zárubeň OBTUS®

- OBTUS, OBTUS OBLÉ OSTĚNÍ

rohový spoj zárubně	šířky obložek	dveřní křídla	otočné/průchozí	profil zárubně		otočné / průchozí	
	65				MINI OBTUS	O / P	obložková zárubeň
	80				MINI OBTUS oblé ostění	O / P	
	95				MINI OBTUS dvoupodrážková	O	
				MINI OBTUS dvoupodrážková oblé ostění	O		

CENY ZÁRUBNÍ

Dýha

rozměr (cm)	tl. stěny (cm) s polodrážkou	tl. stěny (cm) bez polodrážky	Standard: DBK Buk, DNB Buk natur, DDB Dub americký, DDE Dub evropský, DND Dub natur, DJS Jasan, DMH Mahagon, DNM Mahagon natur	Komfort: DBR Bříza, D10 Dub bělený, D19 Eben antracit, D20 Eben černý, D73 Jasan hnědý riegel, DJA Javor americký, DJV Javor evropský, DNJ Javor natur, DOL Olše, DOR Ořech americký, DOE Ořech evropský, DNO Ořech natur, DOS Ořech saténový, DSM Šmrk, D46 Teak bílý, DTR Třešeň americká, DTE Třešeň evropská, DNT Třešeň natur, D52 Wenge světlé	Premium: D14 Dub kouřový světlý, D15 Dub kouřový tmavý, DDS Dub stříbrný, DSD Dub sukátý, DHR Hruška, DSO Ořech sukátý, DSP Švestka polenská, DWE Wenge, DZB Zebrano, DZS Zebrano stříbrné	Moření a olej: mořená dýha, dub bělený, dub bílý olej	Exkluziv: DRD Dub řezaný
60, 70, 80, 90/197	8 - 17	8 - 17	4590	5190	6440	5840	6990
	18 - 25	18 - 25	4774	5398	6698	6074	7270
	26 - 35	26 - 35	5095	5761	7149	6483	7759
	36 - 50	36 - 50	5463	6177	7664	6950	8319
	51 - 75	51 - 75	5830	6592	8179	7417	8878
125, 145, 165, 185/197	8 - 17	8 - 17	5279	5969	7406	6716	8039
	18 - 25	18 - 25	5490	6208	7703	6985	8361
	26 - 35	26 - 35	5860	6626	8221	7455	8923
	36 - 50	36 - 50	6282	7103	8814	7993	9566
	51 - 75	51 - 75	6704	7580	9406	8530	10209

Barva

rozměr (cm)	tl. stěny (cm) s polodrážkou	tl. stěny (cm) bez polodrážky	stříkaná bílá hladká	RAL
60, 70, 80, 90/197	8 - 17	8 - 17	5190	příplatek dle ceníku RAL
	18 - 25	18 - 25	5394	
	26 - 35	26 - 35	5750	
	36 - 50	36 - 50	6158	
	51 - 75	51 - 75	6565	
125, 145, 165, 185/197	8 - 17	8 - 17	5954	
	18 - 25	18 - 25	6188	
	26 - 35	26 - 35	6598	
	36 - 50	36 - 50	7066	
	51 - 75	51 - 75	7534	

U všech zárubní OBTUS v bezpodrážkovém i v polodrážkovém provedení se jedná vždy o kombinaci materiálů CPL + fólie nebo CPL + ABS. V těchto provedeních nelze CPL šedá.

CPL laminát		nelze vyrobit oblé ostění		CPL struktur + ABS
rozměr (cm)	tl. stěny (cm) s polodrážkou	tl. stěny (cm) bez polodrážky	CPL kovolaminát (nelze vyrobit oblé ostění)	borovice bílá struktur, borovice kouřová struktur, borovice šedá struktur, buk struktur, dub arktický bílý struktur, dub Sherwood struktur, dub struktur, dub sukátý struktur, dub šedý struktur, dub zimní struktur, jasan bílý struktur, jasan struktur, javor struktur, ořech struktur, ořech AM struktur, teak struktur, řešeaň struktur, wenge struktur
60, 70, 80, 90/197	8 – 17	8 – 17	5690	4190
	18 – 25	18 – 25	5918	4358
	26 – 35	26 – 35	6316	4651
	36 – 50	36 – 50	6772	4987
	51 – 75	51 – 75	7227	5322
125, 145, 165, 185/197	8 – 17	8 – 17	6544	4819
	18 – 25	18 – 25	6806	5012
	26 – 35	26 – 35	7264	5349
	36 – 50	36 – 50	7787	5735
	51 – 75	51 – 75	8311	6120

CPL laminát barva		CPL + ABS		CPL + fólie
rozměr (cm)	tl. stěny (cm) s polodrážkou	tl. stěny (cm) bez polodrážky	beton bílý, beton šedý, bílá hladká, bílá perla, bílá pór	černá grafit U961, šedá U788
60, 70, 80, 90/197	8 – 17	8 – 17	3990	4490
	18 – 25	18 – 25	4150	4670
	26 – 35	26 – 35	4429	4984
	36 – 50	36 – 50	4749	5344
	51 – 75	51 – 75	5068	5703
125, 145, 165, 185/197	8 – 17	8 – 17	4589	5164
	18 – 25	18 – 25	4773	5371
	26 – 35	26 – 35	5094	5732
	36 – 50	36 – 50	5461	6145
	51 – 75	51 – 75	5828	6558

U všech zárubní OBUTUS v bezpolodrážkovém i v polodrážkovém provedení se jedná vždy o kombinaci materiálů CPL + fólie nebo CPL + ABS. V těchto provedeních nelze CPL šedá.

HPL laminát		MAX, Egger, polyrey*		HPL struktur	HPL kámen láva, HPL plech rez, HPL beton, HPL kámen břidlice
rozměr (cm)	tl. stěny (cm) s polodrážkou	tl. stěny (cm) bez polodrážky			
60, 70, 80, 90/197	8 – 17	8 – 17	5790	5790	5790
	18 – 25	18 – 25	6022	6022	6022
	26 – 35	26 – 35	6427	6427	6427
	36 – 50	36 – 50	6891	6891	6891
	51 – 75	51 – 75	7354	7354	7354
125, 145, 165, 185/197	8 – 17	8 – 17	6659	6659	6659
	18 – 25	18 – 25	6925	6925	6925
	26 – 35	26 – 35	7391	7391	7391
	36 – 50	36 – 50	7924	7924	7924
	51 – 75	51 – 75	8457	8457	8457









Karton		karton		Sapeliit®**
rozměr (cm)	tl. stěny (cm) s polodrážkou	tl. stěny (cm) bez polodrážky		buk, bílá perla, dub, javor, ořech, wenge
60, 70, 80, 90/197	8 – 17	8 – 17	3690	3890
	18 – 25	18 – 25	3838	4046
	26 – 35	26 – 35	4096	4318
	36 – 50	36 – 50	4392	4630
	51 – 75	51 – 75	4687	4941
125, 145, 165, 185/197	8 – 17	8 – 17	4244	4474
	18 – 25	18 – 25	4414	4653
	26 – 35	26 – 35	4711	4966
	36 – 50	36 – 50	5050	5324
	51 – 75	51 – 75	5390	5682

* Jedná se o základní výběr. Ostatní za příplatek dle ceníku příplatků.

** Všechny části zárubní a prosklených stěn k dekoru Sapeliit® jsou v provedení fólie struktur

Zárubeň MINI OBTUS®

- MINI OBTUS, MINI OBTUS OBLÉ OSTĚNÍ

rohový spoj zárubně	šířky obložek	dveřní křídla	otočné/průchozí	profil zárubně	otočné / průchozí	
					OBTUS	O / P
					OBTUS oblé ostění	O / P
					OBTUS dvoupolodrážková	O
					OBTUS dvoupolodrážková oblé ostění	O
						obložková zárubeň

CENY ZÁRUBNÍ

Dýha

rozměr (cm)	tl. stěny (cm) s polodrážkou	tl. stěny (cm) bez polodrážky	Standard: DBK Buk, DNB Buk natur, DDB Dub americký, DDE Dub evropský, DND Dub natur, DJS Jasan, DMH Mahagon, DNM Mahagon natur	Komfort: DBR Bříza, D10 Dub bělený, D19 Eben antracit, D20 Eben černý, D73 Jasan hnědý riegel, DJA Javor americký, DJV Javor evropský, DNJ Javor natur, DOL Olše, DOR Ořech americký, DOE Ořech evropský, DNO Ořech natur, DOS Ořech saténový, DSM Smrk, D46 Teak bílý, DTR Třešeň americká, DTE Třešeň evropská, DNT Třešeň natur, D52 Wenge světlé	Premium: D14 Dub kouřový světlý, D15 Dub kouřový tmavý, DDS Dub stříbrný, DSD Dub sukátý, DHR Hruška, DSO Ořech sukátý, DSP Švestka polenská, dub bělený, dub DWE Wenge, DZB Zebrano, DZS Zebrano stříbrné	Moření a olej: mořená dýha, řezaný bílý olej	Exkluziv: DRD Dub
60, 70, 80, 90/197	8 - 17	8 - 17	4790	5390	6640	6040	7190
	18 - 25	18 - 25	4982	5606	6906	6282	7478
	26 - 35	26 - 35	5317	5983	7371	6705	7981
	36 - 50	36 - 50	5701	6415	7902	7188	8557
	51 - 75	51 - 75	6084	6846	8433	7671	9132
125, 145, 165, 185/197	8 - 17	8 - 17	5509	6199	7636	6946	8269
	18 - 25	18 - 25	5729	6447	7942	7224	8600
	26 - 35	26 - 35	6115	6881	8476	7711	9179
	36 - 50	36 - 50	6556	7377	9087	8266	9840
	51 - 75	51 - 75	6996	7873	9698	8822	10501

Barva

rozměr (cm)	tl. stěny (cm) s polodrážkou	tl. stěny (cm) bez polodrážky	stříkaná bílá hladká	RAL
60, 70, 80, 90/197	8 - 17	8 - 17	5490	příplatek dle ceníku RAL
	18 - 25	18 - 25	5706	
	26 - 35	26 - 35	6083	
	36 - 50	36 - 50	6515	
	51 - 75	51 - 75	6946	
125, 145, 165, 185/197	8 - 17	8 - 17	6299	
	18 - 25	18 - 25	6547	
	26 - 35	26 - 35	6981	
	36 - 50	36 - 50	7477	
	51 - 75	51 - 75	7973	

U všech zárubní OBTUS v bezpolodrážkovém i v polodrážkovém provedení se jedná vždy o kombinaci materiálů CPL + fólie nebo CPL + ABS. V těchto provedeních nelze CPL šedá.

CPL laminát		nelze vyrobit oblé ostění		CPL struktur + ABS	
rozměr (cm)	tl. stěny (cm) s polodrážkou	tl. stěny (cm) bez polodrážky	CPL kovolaminát (nelze vyrobit oblé ostění)	borovice bílá struktur, borovice kouřová struktur, borovice šedá struktur, buk struktur, dub arktický bílý struktur, dub Sherwood struktur, dub struktur, dub sukátý struktur, dub šedý struktur, dub zimní struktur, jasan bílý struktur, jasan struktur, javor struktur, ořech struktur, ořech AM struktur, teak struktur, třešeň struktur, wenge struktur	
60, 70, 80, 90/197	8 – 17	8 – 17	5890	4390	
	18 – 25	18 – 25	6126	4566	
	26 – 35	26 – 35	6538	4873	
	36 – 50	36 – 50	7010	5225	
	51 – 75	51 – 75	7481	5576	
125, 145, 165, 185/197	8 – 17	8 – 17	6774	5049	
	18 – 25	18 – 25	7045	5251	
	26 – 35	26 – 35	7519	5604	
	36 – 50	36 – 50	8061	6008	
	51 – 75	51 – 75	8603	6412	

CPL laminát barva		CPL + ABS		CPL + fólie	
rozměr (cm)	tl. stěny (cm) s polodrážkou	tl. stěny (cm) bez polodrážky	beton bílý, beton šedý, bílá hladká, bílá perla, bílá pór	černá grafit U961, šedá U788	
60, 70, 80, 90/197	8 – 17	8 – 17	4190	4690	
	18 – 25	18 – 25	4358	4878	
	26 – 35	26 – 35	4651	5206	
	36 – 50	36 – 50	4987	5582	
	51 – 75	51 – 75	5322	5957	
125, 145, 165, 185/197	8 – 17	8 – 17	4819	5394	
	18 – 25	18 – 25	5012	5610	
	26 – 35	26 – 35	5349	5987	
	36 – 50	36 – 50	5735	6419	
	51 – 75	51 – 75	6120	6850	

U všech zárubní OBTUS v bezpolodrážkovém i v polodrážkovém provedení se jedná vždy o kombinaci materiálů CPL + fólie nebo CPL + ABS. V těchto provedeních nelze CPL šedá.









HPL laminát		MAX, Egger, polyrey*		HPL struktur		HPL kámen láva, HPL plech rez, HPL beton, HPL kámen břidlice		
rozměr (cm)	tl. stěny (cm) s polodrážkou	tl. stěny (cm) bez polodrážky						
60, 70, 80, 90/197	8 – 17	8 – 17	5990	5990	5990		5990	
	18 – 25	18 – 25	6230	6230	6230		6230	
	26 – 35	26 – 35	6649	6649	6649		6649	
	36 – 50	36 – 50	7129	7129	7129		7129	
	51 – 75	51 – 75	7608	7608	7608		7608	
125, 145, 165, 185/197	8 – 17	8 – 17	6889	6889	6889		6889	
	18 – 25	18 – 25	7165	7165	7165		7165	
	26 – 35	26 – 35	7647	7647	7647		7647	
	36 – 50	36 – 50	8198	8198	8198		8198	
	51 – 75	51 – 75	8749	8749	8749		8749	

Karton		karton		Sapeliit®**	
rozměr (cm)	tl. stěny (cm) s polodrážkou	tl. stěny (cm) bez polodrážky			buk, bílá perla, dub, javor, ořech, wenge
60, 70, 80, 90/197	8 – 17	8 – 17	3890	4090	
	18 – 25	18 – 25	4046	4254	
	26 – 35	26 – 35	4318	4540	
	36 – 50	36 – 50	4630	4868	
	51 – 75	51 – 75	4941	5195	
125, 145, 165, 185/197	8 – 17	8 – 17	4474	4704	
	18 – 25	18 – 25	4653	4892	
	26 – 35	26 – 35	4966	5221	
	36 – 50	36 – 50	5324	5598	
	51 – 75	51 – 75	5682	5974	

* Jedná se o základní výběr. Ostatní za příplatek dle ceníku příplatků.

** Všechny části zárubní a prosklených stěn k dekoru Sapeliit® jsou v provedení fólie struktur.

Zárubeň HARMONIE OBTUS®

rohový spoj zárubně	šířky obložek	dveřní křídla	otočné/průchozí	profil zárubně		otočné / průchozí	
					HARMONIE obtus	O / P	obložková zárubně
					HARMONIE obtus dvoupolodrážková oblé ostění	O	

CENY ZÁRUBNÍ

Dýha

rozměr (cm)	tl. stěny (cm) s polodrážkou	tl. stěny (cm) bez polodrážky	Standard: DBK Buk, DNB Buk natur, DDB Dub americký, DDE Dub evropský, DND Dub natur, DJS Jasan, DMH Mahagon, DNM Mahagon natur	Komfort: DBR Bříza, D10 Dub bělený, D19 Eben antracit, D20 Eben černý, D73 Jasan hnědý riegel, DJA Javor americký, DJV Javor evropský, DNJ Javor natur, DOL Olše, DOR Ořech americký, DOE Ořech evropský, DNO Ořech natur, DOS Ořech saténový, DSM Smrk, D46 Teak bílý, DTR Třešeň americká, DTE Třešeň evropská, DNT Třešeň natur, D52 Wenge světlé	Premium: D14 Dub kouřový světlý, D15 Dub kouřový tmavý, DDS Dub stříbrný, DSD Dub sukátý, DHR Hruška, DSO Ořech sukátý, DSP Švestka polenská, DWE Wenge, DZB Zebrano, DZS Zebrano stříbrné	Moření a olej: mořená dýha, dub bělený, dub bílý olej
60, 70, 80, 90/197	8 – 17	8 – 17	5490	5790	6740	6740
	18 – 25	18 – 25	5710	6022	7010	7010
	26 – 35	26 – 35	6094	6427	7482	7482
	36 – 50	36 – 50	6534	6891	8021	8021
	51 – 75	51 – 75	6973	7354	8560	8560
125, 145, 165, 185/197	8 – 17	8 – 17	6314	6659	7751	7751
	18 – 25	18 – 25	6567	6925	8062	8062
	26 – 35	26 – 35	7008	7391	8604	8604
	36 – 50	36 – 50	7514	7924	9224	9224
	51 – 75	51 – 75	8019	8457	9844	9844

Barva

rozměr (cm)	tl. stěny (cm) s polodrážkou	tl. stěny (cm) bez polodrážky	stříkaná bílá hladká	RAL
60, 70, 80, 90/197	8 – 17	8 – 17	5290	příplatek dle ceníku RAL
	18 – 25	18 – 25	5498	
	26 – 35	26 – 35	5861	
	36 – 50	36 – 50	6277	
	51 – 75	51 – 75	6692	
125, 145, 165, 185/197	8 – 17	8 – 17	6069	
	18 – 25	18 – 25	6308	
	26 – 35	26 – 35	6726	
	36 – 50	36 – 50	7203	
	51 – 75	51 – 75	7680	

Karton

rozměr (cm)	tl. stěny (cm) s polodrážkou	tl. stěny (cm) bez polodrážky	karton
60, 70, 80, 90/197	8 – 17	8 – 17	4190
	18 – 25	18 – 25	4358
	26 – 35	26 – 35	4651
	36 – 50	36 – 50	4987
	51 – 75	51 – 75	5322
125, 145, 165, 185/197	8 – 17	8 – 17	4819
	18 – 25	18 – 25	5012
	26 – 35	26 – 35	5349
	36 – 50	36 – 50	5735
	51 – 75	51 – 75	6120

Síla stěny 75–150 cm je dělená ze dvou částí, cena viz ceník příplatků.

Pro dveře Harmonie PREMIUM lze použít pouze závěsy SOFT (v ceně), nebo SOFT H4 900 Kč/závěs
SOFT TUKAN 650 Kč/závěs

Pro ostatní modely dveří je možné použít všechny závěsy dle nabídky.

Zárubeň HARMONIE se vyznačuje elegantním profilem obložky „mejlíčko“. Zárubeň HARMONIE je možné použít i pro jiné modelové řady než jsou dveře Harmonie.

Minimální síla stěny pro bezpolodrážkové provedení je 8 cm.

U bezpolodrážkového provedení nejsou závěsy v ceně.

U zárubně tl. stěny 75 – 150 cm je ostění dělené – cena viz ceník příplatků.

Zárubeň NORMAL, OBTUS, HARMONIE s dvojitou polodrážkou

rohový spoj zárubně	šířky obložek	dveřní křídla	otočné/průchozí	profil zárubně		otočné / průchozí
					NORMAL dvoupolodrážková	0
					NORMAL ostrá dvoupolodrážková	0
					NORMAL dvoupolodrážkové oblé ostění	0
					OBTUS dvoupolodrážková	0
					OBTUS dvoupolodrážková oblé ostění	0
					HARMONIE normal dvoupolodrážková oblé ostění	0
					HARMONIE obtus dvoupolodrážková oblé ostění	0

objednací rozměr	šířka/výška (mm)						
	šířka	600	700	800	900	1000	1100
rozměr stavebního otvoru	b1	700	800	900	1000	1100	1200
vnější rozměr zárubně*	b2	760	860	960	1060	1160	1260
rozměr zárubňové polodrážky	b3	630	730	830	930	1030	1130
průchozí rozměr zárubně	b4	582	682	782	882	982	1082
rozměr dveří	b5	650	750	850	950	1050	1150
	h1	1970					
	h2	2047					
	h3	1982					
	h4	1958					
	h5	1985					

* Platí pro šířku obložky 65 mm.

CENY ZÁRUBNÍ

Ceny odpovídají cenám zárubní NORMAL, OBTUS, HARMONIE + koeficient 40 % k této ceně.

Poznámky k zárubním

Minimalní síla stěny pro bezpolodražkové provedení je 8 cm.

U bezpolodražkového provedení nejsou zavěsy v ceně.

Nelze vyrobít oblé ostění v povrchu CPL kovolaminát.

U zárubně tl. stěny 75 – 150 cm je ostění dělené – cena viz ceník příplatků.

U zárubní v provedení CPL kovolaminát je dělené ostění již od síly stěny 60 cm.

NORMAL, MINI NORMAL, OBTUS A MINI OBTUS

Ozdobná rampa k zárubni (na nadpraží zárubně)

Dekory v nabídce barva stříkaná bílá hladká, dýha dub AM

Cena: Cena se určuje dle objednáčeho rozměru (šířky zárubně)

do 800 mm = 885 Kč/ks

805-1850 mm = 1770 Kč/ks

1855-2850 mm = 2655 Kč/ks

Ostatní rozměry a dekory se cení individuálně.

Při osazení rampy z obou stran zárubně je nutné objednat 2 ks.

Objednáč rozměr = vnější rozměr zárubně.

Ozdobná lišta po obvodě zárubně k zárubním Obtus

Profil lišty H, 2, 3, 4, 5, AL hrana

Objednání lišt z jedné strany zárubně = 700 Kč

Objednání lišt z obou stran zárubně = 1400 Kč

NORMAL, OBTUS

Přehled možných šířek obložek
a jejich kombinací

A	B	
65	65	v ceně
80	80	+ 500 Kč
96	96	+ 500 Kč

Zárubeň LATENTE®

CENA KOMPLETU SE ZÁRUBNÍ LATENTE

Dveřní křídlo + obložková zárubeň + kontrazárubeň + závěsy

CENY ZÁRUBNÍ

Dýha

rozměr (cm)	tl. stěny (cm) průchozí	tl. stěny (cm) bez polodrážky	Standard: DBK Buk, DNB Buk natur, DDB Dub americký, DDE Dub evropský, DND Dub natur, DJS Jasan, DMH Mahagon, DNM Mahagon natur				Komfort: DBR Bříza, D10 Dub bělený, D19 Eben antracit, D20 Eben černý, D73 Jasan hnědý riegel, DJA Javor americký, DJV Javor evropský, DNJ Javor natur, DOL Olše, DOR Ořech americký, DOE Ořech evropský, DNO Ořech natur, DOS Ořech saténový, DSM Smrk, D46 Teak bílý, DTR Třešeň americká, DTE Třešeň evropská, DNT Třešeň natur, D52 Wenge světlé				Premium: D14 Dub kouřový světlý, D15 Dub kouřový tmavý, DDS Dub stříbrný, DSD Dub sukutý, DHR Hruška, DSO Ořech sukutý, DSP Švestka polenská, DWE Wenge, DZB Zebrano, DZS Zebrano stříbrné		Moření a olej: mořená dýha, dub bělený, dub bílý olej	Exkluziv: DRD Dub řezaný
60, 70, 80, 90/197	10 – 17	11 – 17	4590		5190	6440	5840	6990						
	18 – 25	18 – 25	4774		5398	6698	6074	7270						
	26 – 35	26 – 35	5095		5761	7149	6483	7759						
	36 – 50	36 – 50	5463		6177	7664	6950	8319						
	51 – 75	51 – 75	5830		6592	8179	7417	8878						
125, 145, 165, 185/197	10 – 17	11 – 17	5279		5969	7406	6716	8039						
	18 – 25	18 – 25	5490		6208	7703	6985	8361						
	26 – 35	26 – 35	5860		6626	8221	7455	8923						
	36 – 50	36 – 50	6282		7103	8814	7993	9566						
	51 – 75	51 – 75	6704		7580	9406	8530	10209						

Barva

rozměr (cm)	tl. stěny (cm) průchozí	tl. stěny (cm) bez polodrážky	stříkaná bílá hladká	RAL
60, 70, 80, 90/197	10 – 17	11 – 17	4890	příplatek dle ceníku RAL
	18 – 25	18 – 25	5082	
	26 – 35	26 – 35	5417	
	36 – 50	36 – 50	5801	
	51 – 75	51 – 75	6184	
125, 145, 165, 185/197	10 – 17	11 – 17	5609	
	18 – 25	18 – 25	5829	
	26 – 35	26 – 35	6215	
	36 – 50	36 – 50	6656	
	51 – 75	51 – 75	7096	

CPL laminát

CPL struktur + ABS

rozměr (cm)	tl. stěny (cm) průchozí	tl. stěny (cm) bez polodrážky	CPL kovolaminát	borovice bílá struktur, borovice kouřová struktur, borovice šedá struktur, buk struktur, dub arktický bílý struktur, dub Sherwood struktur, dub struktur, dub sukátý struktur, dub šedý struktur, dub zimní struktur, jasan bílý struktur, jasan struktur, javor struktur, ořech struktur, ořech AM struktur, teak struktur, třešeň struktur, wenge struktur
60, 70, 80, 90/197	10 – 17	11 – 17	5690	4190
	18 – 25	18 – 25	5918	4358
	26 – 35	26 – 35	6316	4651
	36 – 50	36 – 50	6772	4987
	51 – 75	51 – 75	7227	5322
125, 145, 165, 185/197	10 – 17	11 – 17	6544	4819
	18 – 25	18 – 25	6806	5012
	26 – 35	26 – 35	7264	5349
	36 – 50	36 – 50	7787	5735
	51 – 75	51 – 75	8311	6120

CPL laminát barva

CPL + ABS

CPL + fólie

rozměr (cm)	tl. stěny (cm) průchozí	tl. stěny (cm) bez polodrážky	beton bílý, beton šedý, bílá hladká, bílá perla, bílá pór*	černá grafit U961, šedá U788
60, 70, 80, 90/197	10 – 17	11 – 17	3990	4490
	18 – 25	18 – 25	4150	4670
	26 – 35	26 – 35	4429	4984
	36 – 50	36 – 50	4749	5344
	51 – 75	51 – 75	5068	5703
125, 145, 165, 185/197	10 – 17	11 – 17	4589	5164
	18 – 25	18 – 25	4773	5371
	26 – 35	26 – 35	5094	5732
	36 – 50	36 – 50	5461	6145
	51 – 75	51 – 75	5828	6558

*CPL + ABS – bílá hladká, bílá perla, bílá pór.

U všech zárubní LATENTE v bezpolodrážkovém i v polodrážkovém provedení se jedná vždy o kombinaci materiálů CPL + fólie nebo CPL + ABS. V těchto provedeních nelze CPL šedá.

HPL laminát

rozměr (cm)	tl. stěny (cm) průchozí	tl. stěny (cm) bez polodrážky	MAX, Egger, polyrey, HPL struktur*	HPL kámen láva, HPL plech rez, HPL beton, HPL kámen břidlice
60, 70, 80, 90/197	10 – 17	11 – 17	5790	5790
	18 – 25	18 – 25	6022	6022
	26 – 35	26 – 35	6427	6427
	36 – 50	36 – 50	6891	6891
	51 – 75	51 – 75	7354	7354
125, 145, 165, 185/197	10 – 17	11 – 17	6659	6659
	18 – 25	18 – 25	6925	6925
	26 – 35	26 – 35	7391	7391
	36 – 50	36 – 50	7924	7924
	51 – 75	51 – 75	8457	8457

Karton

rozměr (cm)	tl. stěny (cm) průchozí	tl. stěny (cm) bez polodrážky	karton
60, 70, 80, 90/197	10 – 17	11 – 17	3690
	18 – 25	18 – 25	3838
	26 – 35	26 – 35	4096
	36 – 50	36 – 50	4392
	51 – 75	51 – 75	4687
125, 145, 165, 185/197	10 – 17	11 – 17	4244
	18 – 25	18 – 25	4414
	26 – 35	26 – 35	4711
	36 – 50	36 – 50	5050
	51 – 75	51 – 75	5390

Sapeli®***

buk, bílá perla, dub, javor, ořech, wenge
3890
4046
4318
4630
4941
4474
4653
4966
5324
5682

* Jedná se o základní výběr. Ostatní za příplatek dle ceníku příplatků.

** Všechny části zárubní a prosklených stěn k dekoru Sapeli® jsou v provedení fólie struktur.

Kontrazárubeň pro zárubeň LATENTE®

objednací šířka (mm)	objednací výška 1000-1970 mm a 2100 mm		objednací výška 2015, 2020, 2050 a 2095 mm	
	tl. dokončené příčky 100-300 mm	tl. dokončené příčky 301-600 mm	tl. dokončené příčky 100-300 mm	tl. dokončené příčky 301-600 mm
500-900	3260	3760	3260	4160
901-1200	3990	4490	3890	4990
1201-1600	4590	5290	4590	5890
1601-2700	5590	6390	5590	7090

objednací šířka (mm)	objednací výška 1980-2700 mm	
	tl. dokončené příčky 100-300 mm	tl. dokončené příčky 301-600 mm
500-900	4560	5390
901-1200	5490	6490
1201-1600	6390	7490
1601-2700	7790	9090

Objednací šířka a výška kontrazárubně je shodná s objednáací šířkou a výškou zárubně LATENTE.

Zárubeň OKZ (renovační)

OKZ NORMAL, OKZ NORMAL OSTRÁ

rohový spoj zárubně	šířky obložek	dveřní křídla	otočné/průchozí	profil zárubně		otočné / průchozí	
					OKZ normal	O	renovační zárubně
					OKZ normal	P	

CENY ZÁRUBNÍ

Dýha

rozměr (cm)	tl. stěny (cm)	Standard: DBK Buk, DNB Buk natur, DDB Dub americký, DDE Dub evropský, DND Dub natur, DJS Jason, DMH Mahagon, DNM Mahagon natur	Komfort: DBR Bříza, D10 Dub bělený, D19 Eben antracit, D20 Eben černý, D73 Jason hnědý riegel, DJA Javor americký, DJV Javor evropský, DNJ Javor natur, DOL Olše, DOR Ořech americký, DOE Ořech evropský, DNO Ořech natur, DOS Ořech saténový, DSM Smrk, D46 Teak bílý, DTR Třešeň americká, DTE Třešeň evropská, DNT Třešeň natur, D52 Wenge světlé	Premium: D14 Dub kouřový světlý, D15 Dub kouřový tmavý, DDS Dub stříbrný, DSD Dub sukátý, DHR Hruška, DSO Ořech sukátý, DSP Švestka polenská, DWE Wenge, DZB Zebrano, DZS Zebrano stříbrné	Moření a olej: mořená dýha, dub bělený, dub bílý olej	Exkluziv: DRD Dub řezaný
60, 70, 80, 90/197	6 – 17	4990	5390	5840	6240	7490
	18 – 25	5190	5606	6074	6490	7790
	26 – 35	5539	5983	6483	6927	8314
	36 – 50	5939	6415	6950	7426	8914
	51 – 75	6338	6846	7417	7925	9513
125, 145, 165, 185/197	6 – 17	5739	6199	6716	7176	8614
	18 – 25	5969	6447	6985	7464	8959
	26 – 35	6370	6881	7455	7966	9561
	36 – 50	6829	7377	7993	8540	10251
	51 – 75	7288	7873	8530	9114	10940

U povrchů dub sukátý, ořech sukátý, smrk sukátý, dub řezaný, ořech řezaný pouze v provedení OKZ NORMAL OSTRÁ.

Barva

rozměr (cm)	tl. stěny (cm)	stříkaná bílá hladká	RAL
60, 70, 80, 90/197	6 – 17	5490	příplatek dle ceníku RAL
	18 – 25	5706	
	26 – 35	6083	
	36 – 50	6515	
	51 – 75	6946	
125, 145, 165, 185/197	6 – 17	6299	
	18 – 25	6547	
	26 – 35	6981	
	36 – 50	7477	
	51 – 75	7973	

CPL laminát

		CPL struktur + ABS oblé ostění – standard SAPELI	
rozměr (cm)	tl. stěny (cm)	borovice bílá struktur, borovice kouřová struktur, borovice šedá struktur, buk struktur, dub arktický bílý struktur, dub Sherwood struktur, dub struktur, dub sukátý struktur, dub šedý struktur, dub zimní struktur, jasan bílý struktur, jasan struktur, javor struktur, ořech struktur, ořech AM struktur, teak struktur, třešeň struktur, wenge struktur	CPL kovolaminát
60, 70, 80, 90/197	8 – 17	3890	5490
	18 – 25	4046	5710
	26 – 35	4318	6094
	36 – 50	4630	6534
	51 – 75	4941	6973
125, 145, 165, 185/197	8 – 17	4474	6314
	18 – 25	4653	6567
	26 – 35	4966	7008
	36 – 50	5324	7514
	51 – 75	5682	8019

CPL laminát barva

rozměr (cm)	tl. stěny (cm)	CPL CPL + ABS	CPL CPL + fólie
		beton bílý, beton šedý, bílá hladká, bílá perla, bílá pór, šedá (pouze NORMAL)	černá grafit U961, šedá U788
60, 70, 80, 90/197	6 – 17	3690	4090
	18 – 25	3838	4254
	26 – 35	4096	4540
	36 – 50	4392	4868
	51 – 75	4687	5195
125, 145, 165, 185/197	6 – 17	4244	4704
	18 – 25	4414	4892
	26 – 35	4711	5221
	36 – 50	5050	5598
	51 – 75	5390	5974

U zárubní OKZ NORMAL OSTRÁ se jedná vždy o kombinaci materiálů CPL + fólie nebo CPL + ABS. V těchto provedeních nelze CPL šedá. U povrchů dub sukutý, ořech sukutý, smrk sukutý, dub řezaný, ořech řezaný pouze v provedení NORMAL OSTRÁ.

HPL laminát*

rozměr (cm)	tl. stěny (cm)	MAX, Egger, Polyrey*	HPL kámen láva, HPL plech rez, HPL beton, HPL kámen břidlice
60, 70, 80, 90/197	6 – 17	6690	6690
	18 – 25	6958	6958
	26 – 35	7426	7426
	36 – 50	7962	7962
	51 – 75	8497	8497
125, 145, 165, 185/197	6 – 17	7694	7694
	18 – 25	8002	8002
	26 – 35	8540	8540
	36 – 50	9156	9156
	51 – 75	9771	9771

Karton

rozměr (cm)	tl. stěny (cm)	karton
60, 70, 80, 90/197	6 – 17	3190
	18 – 25	3318
	26 – 35	3541
	36 – 50	3797
	51 – 75	4052
125, 145, 165, 185/197	6 – 17	3669
	18 – 25	3816
	26 – 35	4073
	36 – 50	4366
	51 – 75	4659

Sapelit®**

	buk, bílá perla, dub, javor, ořech, wenge
	3390
	3526
	3763
	4035
	4306
	3899
	4055
	4328
	4640
	4952

* Jedná se o základní výběr. Ostatní za příplatek dle ceníku příplatků.

** Všechny části zárubní a prosklených stěn k dekoru Sapelit® jsou v provedení fólie struktur.

Přehled možných šířek obložek
a jejich kombinací

A	B	
50	75	-
70	95	+ 500 Kč

Zárubeň OKZ (renovační)

OKZ OBTUS

rohový spoj zárubně	šířky obložek	dveřní křídla	otočné / průchozí	profil zárubně		otočné / průchozí	římová zárubně
					OKZ obtus	O	římová zárubně
					OKZ obtus	P	

CENY ZÁRUBNÍ

Dýha

rozměr (cm)	tl. stěny (cm)	Standard: DBK Buk, DNB Buk natur, DDB Dub americký, DDE Dub evropský, DND Dub natur, DJS Jasan, DMH Mahagon, DNM Mahagon natur	Komfort: DBR Bříza, D10 Dub bělený, D19 hnědý riegel, DJA Javor americký, DJV Javor evropský, DNJ Javor natur, DOL Olše, DOR Ořech americký, DOE Ořech evropský, DNO Ořech natur, DOS Ořech saténový, DSM Smrk, D46 Teak bílý, DTR Třešeň americká, DTE Třešeň evropská, DNT Třešeň natur, D52 Wenge světlé	Premium: D14 Dub kouřový světlý, D15 Dub kouřový tmavý, DDS Dub stříbrný, DSD Dub sukutý, DHR Hruška, DSO Ořech sukutý, DSP Švestka polenská, DWE Wenge, DZB Zebrano, DZS Zebrano stříbrné	Moření a olej: mofená dýha, dub bělený, dub bílý olej	Exkluziv: DRD Dub řezaný
60, 70, 80, 90/197	8 - 17	5490	5890	6240	6740	7990
	18 - 25	5710	6126	6490	7010	8310
	26 - 35	6094	6538	6927	7482	8869
	36 - 50	6534	7010	7426	8021	9509
	51 - 75	6973	7481	7925	8560	10148
125, 145, 165, 185/197	8 - 17	6314	6774	7176	7751	9189
	18 - 25	6567	7045	7464	8062	9557
	26 - 35	7008	7519	7966	8604	10200
	36 - 50	7514	8061	8540	9224	10935
	51 - 75	8019	8603	9114	9844	11670

Barva

rozměr (cm)	tl. stěny (cm)	stříkaná bílá hladká	RAL
60, 70, 80, 90/197	8 - 17	5490	příplatek dle ceníku RAL
	18 - 25	5706	
	26 - 35	6083	
	36 - 50	6515	
	51 - 75	6946	
125, 145, 165, 185/197	8 - 17	6299	
	18 - 25	6547	
	26 - 35	6981	
	36 - 50	7477	
	51 - 75	7973	

CPL laminát

rozměr (cm)	tl. stěny (cm)	CPL struktur + ABS oblé ostění - standard SAPELI	
		borovice bílá struktur, borovice kouřová struktur, borovice šedá struktur, buk struktur, dub arktický bílý struktur, dub Sherwood struktur, dub struktur, dub sukutý struktur, dub šedý struktur, dub zimní struktur, jasan bílý struktur, jasan struktur, javor struktur, ořech struktur, ořech AM struktur, teak struktur, třešeň struktur, wenge struktur	CPL kovolaminát
60, 70, 80, 90/197	8 - 17	4590	5490
	18 - 25	4774	5710
	26 - 35	5095	6094
	36 - 50	5463	6534
	51 - 75	5830	6973
125, 145, 165, 185/197	8 - 17	5279	6314
	18 - 25	5490	6567
	26 - 35	5860	7008
	36 - 50	6282	7514
	51 - 75	6704	8019

CPL laminát barva		CPL CPL + ABS	CPL CPL + fólie
rozměr (cm)	tl. stěny (cm)	beton bílý, beton šedý, bílá hladká, bílá perla, bílá pór, šedá (pouze NORMAL)	černá grafit U961, šedá U788
60, 70, 80, 90/197	8 – 17	4390	4590
	18 – 25	4566	4774
	26 – 35	4873	5095
	36 – 50	5225	5463
	51 – 75	5576	5830
125, 145, 165, 185/197	8 – 17	5049	5279
	18 – 25	5251	5490
	26 – 35	5604	5860
	36 – 50	6008	6282
	51 – 75	6412	6704

U zárubní OKZ OBTUS se jedná vždy o kombinaci materiálů CPL + fólie nebo CPL + ABS. V těchto provedeních nelze CPL šedá.

HPL laminát*		MAX, Egger, Polyrey*	HPL kámen láva, HPL plech rez, HPL beton, HPL kámen břidlice
rozměr (cm)	tl. stěny (cm)		
60, 70, 80, 90/197	8 – 17	7090	7090
	18 – 25	7374	7374
	26 – 35	7870	7870
	36 – 50	8438	8438
	51 – 75	9005	9005
125, 145, 165, 185/197	8 – 17	8154	8154
	18 – 25	8480	8480
	26 – 35	9051	9051
	36 – 50	9703	9703
	51 – 75	10355	10355

Karton		karton	Sapelit®**
rozměr (cm)	tl. stěny (cm)		buk, bílá perla, dub, javor, ořech, wenge
60, 70, 80, 90/197	8 – 17	3690	3890
	18 – 25	3838	4046
	26 – 35	4096	4318
	36 – 50	4392	4630
	51 – 75	4687	4941
125, 145, 165, 185/197	8 – 17	4244	4474
	18 – 25	4414	4653
	26 – 35	4711	4966
	36 – 50	5050	5324
	51 – 75	5390	5682

* Jedná se o základní výběr. Ostatní za příplatek dle ceníku příplatků.











** Všechny části zárubní a prosklených stěn k dekoru Sapelit® jsou v provedení fólie struktur.

Přehled možných šířek obložek
a jejich kombinací

A	B	
50	75	-
70	95	+ 500 Kč

Rámová zárubeň

-NORMAL, OBTUS

rohový spoj zárubně	šířky obložek	dveřní křídla	otočné/průchozí	profil zárubně		otočné / průchozí	
					RÁMOVÁ normal	O / P	rámová zárubeň
					RÁMOVÁ obtus	O / P	

CENY ZÁRUBNÍ RÁMOVÁ NORMAL, OBTUS

Dýha

rozměr (cm)	tl. stěny (cm) bez polodrážky	tl. stěny (cm) s polodrážkou	Standard: DBK Buk, DNB Buk natur, DDB Dub americký, DDE Dub evropský, DND Dub natur, DJS Jasan, DMH Mahagon, DNM Mahagon natur	Komfort: DBR Bříza, D10 Dub bělený, D19 hnědý riegel, DJA Javor americký, DJV Javor evropský, DNJ Javor natur, DOL Olše, DOR Ořech americký, DOE Ořech evropský, DNO Ořech natur, DOS Ořech saténový, DSM Smrk, D46 Teak bílý, DTR Třešeň americká, DTE Třešeň evropská, DNT Třešeň natur, D52 Wenge světlé	Premium: D14 Dub kouřový světlý, D15 Dub kouřový tmavý, DDS Dub stříbrný, DSD Dub sukutý, DHR Hruška, DSO Ořech sukutý, DSP Švestka polenská, DWE Wenge, DZB Zebrano, DZS Zebrano stříbrné	Moření a olej: mořená dýha, dub bělený, dub bílý olej	Exkluziv: DRD Dub řezaný
60, 70, 80, 90/197	min. 11,5	min. 10,5	7290	7890	8240	8540	11090
125, 145, 165, 185/197	min. 11,5	min. 10,5	8384	9074	9476	9821	12754

Barva

rozměr (cm)	tl. stěny (cm) bez polodrážky	tl. stěny (cm) s polodrážkou	stříkaná bílá hladká	RAL
60, 70, 80, 90/197	min. 11,5	min. 10,5	7390	příplatek dle ceníku RAL
125, 145, 165, 185/197	min. 11,5	min. 10,5	8484	

CPL laminát

rozměr (cm)	tl. stěny (cm) bez polodrážky	tl. stěny (cm) s polodrážkou	CPL kovolaminát	CPL struktur + ABS
60, 70, 80, 90/197	min. 11,5	min. 10,5	7190	6390
125, 145, 165, 185/197	min. 11,5	min. 10,5	8269	7349

CPL laminát barva

rozměr (cm)	tl. stěny (cm) bez polodrážky	tl. stěny (cm) s polodrážkou	beton bílý, beton šedý, bílá hladká, bílá perla, bílá pór	CPL + ABS	CPL + fólie
60, 70, 80, 90/197	min. 11,5	min. 10,5	6190		černá grafit U961, šedá U788
125, 145, 165, 185/197	min. 11,5	min. 10,5	7119		7234

HPL laminát

rozměr (cm)	tl. stěny (cm) bez polodrážky	tl. stěny (cm) s polodrážkou	MAX, Egger, polyrey, HPL struktur*	HPL kámen láva, HPL plech rez, HPL beton, HPL kámen břidlice
60, 70, 80, 90/197	min. 11,5	min. 10,5	10790	10790
125, 145, 165, 185/197	min. 11,5	min. 10,5	12409	12409

Karton

rozměr (cm)	tl. stěny (cm) bez polodrážky	tl. stěny (cm) s polodrážkou	karton
60, 70, 80, 90/197	min. 11,5	min. 10,5	5590
125, 145, 165, 185/197	min. 11,5	min. 10,5	6429

Sapelit®**

buk, bílá perla, dub, javor, ořech, wenge
5790
6659

* U rámových zárubní NORMAL se jedná vždy o kombinaci materiálů CPL + fólie nebo CPL + ABS. Rámové zárubně nelze v CPL šedá.

** Všechny části zárubní a prosklených stěn k dekoru Sapelit® jsou v provedení fólie struktur.

Kovové zárubně

CENY KOVOVÝCH ZÁRUBNÍ K DŘEVĚNÝM DVEŘÍM VČETNĚ BEZPEČNOSTNÍCH

Jednodílné zazdivací (s polodrážkou)

Z Typ obložky / zárubně	Objednací šířka	Objednací výška			
		500 - 1970 mm	1975 - 2350 mm	2355 - 2600 mm	2605 - 2720 mm
SAP 860, SAP 861	-S 300 - 1100mm	2991 Kč	3589 Kč	3799 Kč	4188 Kč
	-RC2 300 - 1100mm	3095 Kč	3714 Kč	3930 Kč	4333 Kč
	-RC3 300 - 1100mm	3612 Kč	4335 Kč	4587 Kč	5057 Kč

Jednodílné zazdivací (s dvojitou polodrážkou)

Z Typ obložky / zárubně	Objednací šířka	Objednací výška			
		500 - 1970 mm	1975 - 2350 mm	2355 - 2600 mm	2605 - 2720 mm
SAP 871, SAP 872	-S 300 - 1100mm	3302 Kč	3962 Kč	4193 Kč	4622 Kč
	-RC2 300 - 1100mm	3405 Kč	4086 Kč	4324 Kč	4767 Kč
	-RC3 300 - 1100mm	3923 Kč	4707 Kč	4982 Kč	5492 Kč

Dvoudílné pro dodatečnou montáž (s polodrážkou, bez polodrážky)

Z Typ obložky / zárubně	Objednací šířka	Objednací výška			
		500 - 1970 mm	1975 - 2350 mm	2355 - 2600 mm	2605 - 2720 mm
SAP 862, SAP 863, SAP 864, SAP 865	-S 300 - 1100mm	3923 Kč	4707 Kč	4982 Kč	5492 Kč
	-RC2 300 - 1100mm	4026 Kč	4831 Kč	5113 Kč	5637 Kč
	-RC3 300 - 1100mm	4544 Kč	5452 Kč	5770 Kč	6361 Kč

Dvoudílné pro dodatečnou montáž (s dvojitou polodrážkou)

Z Typ obložky / zárubně	Objednací šířka	Objednací výška			
		500 - 1970 mm	1975 - 2350 mm	2355 - 2600 mm	2605 - 2720 mm
SAP 866	-S 300 - 1100mm	4130 Kč	4956 Kč	5244 Kč	5782 Kč
	-RC2 300 - 1100mm	4233 Kč	5080 Kč	5376 Kč	5926 Kč
	-RC3 300 - 1100mm	4751 Kč	5701 Kč	6033 Kč	6651 Kč

Dvoudílné pro dodatečnou montáž - zapuštěná (s polodrážkou, bez polodrážky, s dvojitou polodrážkou)

Z Typ obložky / zárubně	Objednací šířka	Objednací výška			
		500 - 1970 mm	1975 - 2350 mm	2355 - 2600 mm	2605 - 2720 mm
SAP 868, SAP 869, SAP 870	-S 300 - 1100mm	5165 Kč	6198 Kč	6559 Kč	7231 Kč
	-RC2 300 - 1100mm	5475 Kč	6570 Kč	6953 Kč	7665 Kč
	-RC3 300 - 1100mm	6614 Kč	7936 Kč	8399 Kč	9259 Kč

Příplatek za dvoukřídlé provedení

Dvoukřídlé +35% do max. šířky 2250 mm

Příplatek za barvu zárubně (Z PŮ+barva povrchu)

základní	0	v ceně
1013 perlově bílá		
7001 stříbrně šedá		
7016 antracitová šedá	1140	síla stěny do 200 mm
7024 grafitová šedá		
7035 světle šedá		
8011 oříšková hnědá		
9005 černá		
9010 jasně bílá	2170	síla stěny 205 - 400 mm
9016 dopravní bílá		
9006 bílý hliník		
9007 šedý hliník		

Příplatek za typ protiplechu (Typ zámku/protiplechu)

S-Standardní	0	v ceně u zárubně -S
RC3-AS2500	1140	v ceně u zárubně -RC2, RC3
RC3-AS2600	1140	v ceně u zárubně -RC2, RC3
RC3-AS2750	1140	v ceně u zárubně -RC2, RC3
EP-El.otevirač	1640	příplatek za přípravu včetně protiplechu

Příplatek za přidavný protiplech (Typ zámku/protiplechu 2)

S-Přidavný	310
------------	-----

Příplatek za typ závěsu (pouze příprava v zárubni)

příprava 80/10	0	v ceně (držák 340Z)
příprava 80/10 MINI	0	v ceně (držák 340Z)
příprava METRIK	0	v ceně (držák 340Z)
příprava SFS	0	v ceně (držák 340Z)
příprava SOFT	0	v ceně (držák 340Z)
příprava SOFT 4H	0	v ceně (držák 340Z)
příprava SOFT TUKAN	0	v ceně (držák 340Z)
příprava TUKAN	0	v ceně (držák 340Z)
přípr. 21/9.5	0	v ceně (držák 340Z)
přípr. V4426WF	0	v ceně (držák 340Z)
přípr. TKZ 15x150	300	v ceně u zárubně -RC3, jinak příplatek za 1ks (držák Trio 20x20, 150Z)
přípr. VX7939/100	505	příplatek za 1 ks (držák VX7612)
přípr. VX7939/120	505	příplatek za 1 ks (držák VX7612)
přípr. VX7939/160	505	příplatek za 1 ks (držák VX7612)
přípr. TKZ 80VDS	0	v ceně (držák 340Z)
přípr. SAPTEC 340	715	příplatek za 1 ks (držák TECTUS 340)
přípr. Tectus 340 3D	715	příplatek za 1 ks (držák TECTUS 340)
přípr. Tectus 527 3D	715	příplatek za 1 ks (držák TECTUS 527)
přípr. VX7729/100	505	příplatek za 1 ks (držák VX7612)
přípr. VX7729/120	505	příplatek za 1 ks (držák VX7612)
přípr. VX7729/160	505	příplatek za 1 ks (držák VX7612)

Příplatek za sílu stěny k základní ceně (ke všem typům zárubní)

75	0	v ceně	130	0	v ceně	185	207	240	662	295	1118	350	1573
80	0	v ceně	135	0	v ceně	190	248	245	704	300	1159	355	1615
85	0	v ceně	140	0	v ceně	195	290	250	745	305	1201	360	1656
90	0	v ceně	145	0	v ceně	200	331	255	787	310	1242	365	1697
95	0	v ceně	150	0	v ceně	205	373	260	828	315	1283	370	1739
100	0	v ceně	155	0	v ceně	210	414	265	869	320	1325	375	1780
105	0	v ceně	160	0	v ceně	215	455	270	911	325	1366	380	1822
110	0	v ceně	165	41		220	497	275	952	330	1408	385	1863
115	0	v ceně	170	83		225	538	280	994	335	1449	390	1904
120	0	v ceně	175	124		230	580	285	1035	340	1490	395	1946
125	0	v ceně	180	166		235	621	290	1076	345	1532	400	1987

Z šířka obložky A

40 mm	v ceně
45 mm	v ceně
55 mm	v ceně
60 mm	v ceně
70 mm	175
75 mm	v ceně
85 mm	175
100 mm	175

Z šířka obložky B

40 mm	v ceně
45 mm	v ceně
55 mm	v ceně
60 mm	v ceně
70 mm	175
75 mm	v ceně
85 mm	175
100 mm	175

TYPY ZÁRUBNÍ

SAP 860 ZÁRUBEŇ ZAZDÍVACÍ BEZ REGULACE - POLODRÁŽKOVÁ - NA ČISTOU PODLAHU	SAP 871 ZÁRUBEŇ ZAZDÍVACÍ BEZ REGULACE - DVOU-POLODRÁŽKOVÁ - NA ČISTOU PODLAHU	
SAP 861 ZÁRUBEŇ ZAZDÍVACÍ BEZ REGULACE - POLODRÁŽKOVÁ - DO PODLAHY	SAP 872 ZÁRUBEŇ ZAZDÍVACÍ BEZ REGULACE - DVOU-POLODRÁŽKOVÁ - DO PODLAHY	
		SAP 866 ZÁRUBEŇ PRO DODATEČNOU MONTÁŽ BEZ REGULACE - DVOUPOLODRÁŽKOVÁ
SAP 863 ZÁRUBEŇ PRO DODATEČNOU MONTÁŽ S REGULACÍ - BEZ POLODRÁŽKOVÁ	SAP 865 ZÁRUBEŇ PRO DODATEČNOU MONTÁŽ BEZ REGULACE - BEZ POLODRÁŽKOVÁ	
		SAP 870 ZÁRUBEŇ PRO DODATEČNOU MONTÁŽ BEZ REGULACE - DVOUPOLODRÁŽKOVÁ - ZAPUŠTĚNÁ

Zárubeň METALIK

CENY ZÁRUBNÍ

Jednokřídlé provedení

Z Typ obložky / zárubně	Objednací šířka	Síla stěny	Objednací výška 1970 mm a 2100 mm	Objednací výška 1960 mm až 2700 mm
METALIK 17	500-1200 mm	90-130 mm	14445	18839
		140 - 170 mm	14870	19406
		180 - 210 mm	15296	19973

Dvoukřídlé provedení

Z Typ obložky / zárubně	Objednací šířka	Síla stěny	Objednací výška 1970 mm a 2100 mm	Objednací výška 1960 mm až 2700 mm
METALIK 17	1050-2450 mm	90-130 mm	16712	21674
		140 - 170 mm	17138	22241
		180 - 210 mm	17591	22950

Typy závěsů (přípravy)

přípr. SAPTEC 340 0 (v ceně zárubně)

Typy protiplechu včetně osazení

MAGNET standardní 0 (v ceně zárubně)

MAGNET zkrácený 0 (v ceně zárubně)

METALIK - Obložková zárubeň z hliníkových profilů, do které lze osadit bezpolodrážkové dřevěné dveře SAPELI.
K ceně zárubně je nutné připočítat skryté závěsy SAPTEC 340 (2 závěsy) +950 Kč/ks (1900 Kč/2 ks).

Skryté zárubně

CENY SKRYTÝCH ZÁRUBNÍ

Jednokřídlé provedení (elox hliník)

Z typ obložky/zárubně	Objednací šířka	Objednací výška	Objednací šířka	Objednací výška
		1970mm a 2100 mm		ostatní
SAP 910, SAP 915	600 mm	9466	do 600 mm	11459
	700 mm	9585	601–700 mm	11579
	800 mm	9766	701–800 mm	11700
	900 mm	9886	801–900 mm	11820
	1000 mm	10007	nad 900 mm	11940

Jednokřídlé provedení (barva komaxit jemná struktura : RAL 3020, 7024, 7036, 8007, 9003, 9005, 9006, 9007)

Z typ obložky/zárubně	Objednací šířka	Objednací výška	Objednací šířka	Objednací výška
		1970mm a 2100 mm		ostatní
SAP 910, SAP 915	600 mm	11327	do 600 mm	13286
	700 mm	11447	601–700 mm	13405
	800 mm	11568	701–800 mm	13525
	900 mm	11688	801–900 mm	13646
	1000 mm	11808	nad 900 mm	13766

Dvoukřídlé provedení

Cena dvoukřídlého provedení = cena jednokřídlého provedení +40 %

Typy závěsů (přípravy)

přípr. SAPTEC 340 0 v ceně zárubně SAP 910

přípr. Tectus 240 3D 0 v ceně zárubně SAP 915

Typ protiplechu

M-Magnetický reg. 0 v ceně zárubně SAP 910 a 915

SAP 910 - skrytá hliníková zárubeň, do které lze osadit bezpolodrážkové dřevěné dveře SAPELLI.

K ceně zárubně je nutné připočítat skryté závěsy SAPTEC 340 (2 závěsy) +950 Kč/ks (1900 Kč/2 ks).

SAP 915 - skrytá hliníková zárubeň, do které lze osadit reverzní dřevěné dveře SAPELLI.

K ceně zárubně je nutné připočítat skryté závěsy TECTUS 240 (2 závěsy) +1500 Kč/ks (3000 Kč/2 ks).

PROTIPOŽÁRNÍ PŘÍPOČET (EI/EW 30) A BEZPEČNOSTNÍ (RC2)

Jednokřídlé provedení (elox hliník)

Z typ obložky/zárubně	Objednací šířka	Objednací výška	Objednací šířka	Objednací výška
		1970mm a 2100 mm		ostatní
SAP 910	600 mm	14966	do 600 mm	16960
	700 mm	15085	601–700 mm	17079
	800 mm	15266	701–800 mm	17200
	900 mm	15386	801–900 mm	17320
	1000 mm	15507	nad 900 mm	17440

Jednokřídlé provedení (barva komaxit jemná struktura : RAL 3020, 7024, 7036, 8007, 9003, 9005, 9006, 9007)

Z typ obložky/zárubně	Objednací šířka	Objednací výška	Objednací šířka	Objednací výška
		1970mm a 2100 mm		ostatní
SAP 910	600 mm	16827	do 600 mm	18786
	700 mm	16947	601–700 mm	18905
	800 mm	17068	701–800 mm	19025
	900 mm	17188	801–900 mm	19146
	1000 mm	17308	nad 900 mm	19266

Typ protiplechu

Protipožární provedení - standardní bezpolodrážkový protiplech - v ceně

Bezpečnostní provedení - standardní bezpolodrážkový protiplech + přídatné protiplechy pro háky - v ceně

Pzn. nelze magnetický protiplech.

K ceně zárubně je nutné připočítat skryté závěsy SAPTEC 340 (2 závěsy) +950 Kč/ks (1900 Kč/2 ks).

Rozměry dveří a stavebních otvorů

ROZMĚRY DVEŘÍ

OBJEDNACÍ ROZMĚRY + PŘÍPLATKY

výška 1970 mm šířka jednokřídlé 600/700/800/900 mm, šířka dvoukřídlé 1250/1450/1650/1850 mm bez příplatku	výška*		šířka*	
	do 1000 mm	1001 - 1100 mm	1101-1200 mm	napínák***
≤ 1970 mm	+5%	+10%	+20%	-
1971 - 2100 mm	+5%	+10%	+20%	-
2101 - 2200 mm	+20%	+25%	+35%	-
2201 - 2300 mm	+ 30%	+55%	+65%	-
2301 - 2400 mm	+40%	+65%	+75%	+2900
2401 - 2500 mm	+70%	+95%	+105%	+2900
2501 - 2600 mm	+80%	+105%	+115%	+2900
2601 - 2700 mm	+90%	+115%	+125%	+2900
2701 - 2720 mm	+95%	+125%	+135%	+2900

* Atypické rozměry (s odstupem po 5 mm) + příplatky (v %) k ceně dveří a zárubní.

** Modelové řady a modely konzultujte s obchodním oddělením SAPELI.

V kombinaci se sesazenkou Elegant 10 je maximální objednávací šířka 1200 mm, u ostatních typů sesazenek (rámová, Tenga, apod.) je maximální objednávací šířka 1100 mm).

*** příplatek pouze k ceně dveří od výšky 2400 mm.

Napínák je standardně součástí dveří od objednávací výšky 2400 mm za příplatek +2900 Kč

Výjimky, tzn. kde napínák není:

Systemy otevírání:

Lamelové (skládací a harmonikové), Skládací na stěnu (Compack), Oboustranné otevírání (Ergon), Ulterior, Minima

Odolnosti:

Zvukově izolační 43 a 44 dB, Voděodolné, Bezpečnostní, Protipožární a kouřotěsné, Klima 2 a 3

Modelové řady:

Akord, Bonalana, Hanum, Harmonie, Kubika, Metalik, Sapglass, Talia

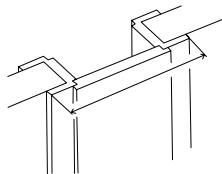
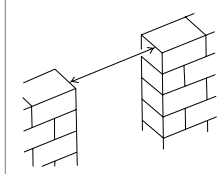
U dveří s napínákem se automaticky mění šířka svislých vlysů ze 150 mm na 180 mm (stejně jako v případě použití zámku WingCard).

STAVEBNÍ OTVORY

Objednávací rozměry dřevěných obložkových zárubní

Platí pro zárubně PRŮCHOZÍ, OTOČNÉ, POSUVNÉ, KYVNÉ, LAMELOVÉ

mimo zárubeň LATENTE		Zárubeň HARMONIE	Zárubeň MINI a LATENTE
objednávací rozměr	stavební otvor (b1 x h1)	vnější rozměr zárubně (b2 x h2)*	vnější rozměr (b2 x h2)**
š x v (mm)	š x v (mm)	š x v (mm)	š x v (mm)
600 x 1970 / 2100	700 x 2020 / 2150	760 x 2047 / 2177	780 x 2057 / 2187
700 x 1970 / 2100	800 x 2020 / 2150	860 x 2047 / 2177	880 x 2057 / 2187
800 x 1970 / 2100	900 x 2020 / 2150	960 x 2047 / 2177	980 x 2057 / 2187
900 x 1970 / 2100	1000 x 2020 / 2150	1060 x 2047 / 2177	1080 x 2057 / 2187
1250 x 1970 / 2100	1350 x 2020 / 2150	1410 x 2047 / 2177	1430 x 2057 / 2187
1450 x 1970 / 2100	1550 x 2020 / 2150	1610 x 2047 / 2177	1630 x 2057 / 2187
1650 x 1970 / 2100	1750 x 2020 / 2150	1810 x 2047 / 2177	1830 x 2057 / 2187
1850 x 1970 / 2100	1950 x 2020 / 2150	2010 x 2047 / 2177	2030 x 2057 / 2187



Výšku stavebního otvoru je nutné měřit od dokončené podlahy (parkety, dlažba, koberce)

* Platí pro šířku obložky 65 mm.

** Platí pro šířku obložky 75 mm.

*** Platí pro šířku obložky 50 mm.

Možná odchylka stavebního otvoru (mm):**MINI**

na šířku:	u dveří s polodrážkou	-10 / +20	-10 / +0
	u dveří bez polodrážky	-5 / +20	-5 / +0
	s úpravou stavebního otvoru (vytvoření/vyseknutí prostoru pro závěsové držáky a protiplech)	-20 / +20	-20 / +0
na výšku:		-20 / +10	-20 / +0

Objednací rozměry pro zárubně LATENTE - jednokřídlé

Objednací rozměr	Jednokřídlé šířka/výška (mm)						
	600	700	800	900	1000	1100	
	1970						
Rozměr stavebního otvoru pro kontrazárubeň	b0	774	874	974	1074	1174	1274
	h0	2054					
Průchozí rozměr zárubně	b4	606	706	806	906	1006	1106
	h4	1970					

Objednací rozměry pro zárubně LATENTE - dvoukřídlé

Objednací rozměr	Jednokřídlé šířka/výška (mm)						
	1250	1450	1650	1850	2050	2250	
	1970						
Rozměr stavebního otvoru pro kontrazárubeň	b0	1424	1624	1824	2024	2224	2424
	h0	2054					
Průchozí rozměr zárubně	b4	1256	1456	1656	1856	2056	2256
	h4	1970					

Objednací rozměry pro zárubně rámové - jednokřídlé

Objednací rozměr	Jednokřídlé šířka/výška (mm)						
	600	700	800	900	1000	1100	
	1970						
Rozměr stavebního otvoru	b1	770	870	970	1070	1170	1270
	h1	2052					
Průchozí rozměr zárubně	b4	606	706	806	906	1006	1106
	h4	1970					

Objednací rozměry pro zárubně rámové - dvoukřídlé

Objednací rozměr	Jednokřídlé šířka/výška (mm)						
	1250	1450	1650	1850	2050	2250	
	1970						
Rozměr stavebního otvoru	b1	1420	1620	1820	2020	2220	2420
	h1	2052					
Průchozí rozměr zárubně	b4	1256	1456	1656	1856	2056	2256
	h4	1970					

Objednací rozměry pro zárubně kovové SAP jednopoldrážkové - zárubeň jednodílná zazdívací

Objednací rozměr	Jednokřídlé šířka/výška (mm)						
	600	700	800	900	1000	1100	
	1970						
Rozměr stavebního otvoru (doporučený maximální)	b1	700	800	900	1000	1100	1200
	h1	2020					
Rozměr stavebního otvoru (minimální)	b1	685	785	885	985	1085	1185
	h1	2015					
Průchozí rozměr zárubně	b4	600	700	800	900	1000	1100
	h4	1970					

Objednací rozměry pro zárubně kovové SAP jednopoldrážkové - zárubeň dvoudílná pro dodatečnou montáž

Objednací rozměr	Jednokřídlé šířka/výška (mm)						
	600	700	800	900	1000	1100	
	1970						
Rozměr stavebního otvoru (doporučený maximální)	b1	700	800	900	1000	1100	1200
	h1	2020					
Rozměr stavebního otvoru (minimální)	b1	670	770	870	970	1070	1170
	h1	2005					
Průchozí rozměr zárubně	b4	600	700	800	900	1000	1100
	h4	1970					

Objednací rozměry pro zárubně kovové SAP dvoupolodrážkové - zárubeň jednodílná zazdívací

Objednací rozměr	Jednokřídlé šířka/výška (mm)						
	600	700	800	900	1000	1100	
	1970						
Rozměr stavebního otvoru (doporučený maximální)	b1	700	800	900	1000	1100	1200
	h1	2020					
Rozměr stavebního otvoru (minimální)	b1	685	785	885	985	1085	1185
	h1	2015					
Průchozí rozměr zárubně	b4	570	670	770	870	970	1070
	h4	1955					

Objednací rozměry pro zárubně kovové SAP dvoupolodrážkové - zárubeň dvoudílná pro dodatečnou montáž

Objednací rozměr	Jednokřídlé šířka/výška (mm)						
	600	700	800	900	1000	1100	
	1970						
Rozměr stavebního otvoru (doporučený maximální)	b1	700	800	900	1000	1100	1200
	h1	2020					
Rozměr stavebního otvoru (minimální)	b1	670	770	870	970	1070	1170
	h1	2005					
Průchozí rozměr zárubně	b4	570	670	770	870	970	1070
	h4	1955					

Kliky a bezpečnostní kování

CENY KLIK

Kliky	Povrchová úprava	Rozeta	Cena
Andy kulatá	satén	BB,FAB	1250
		WC	1790
Burak kulatá	satén	BB,FAB	1130
		WC	1670
Cesan kulatá	satén	BB,FAB	1040
		WC	1580
Deny hranatá	nerez broušený	BB,FAB	540
		WC	940
Deny kulatá	nerez broušený	BB,FAB	430
		WC	760
Entero hranatá	satén	BB,FAB	2170
		WC	2790
Entero hranatá	nerez broušený	BB,FAB	1310
		WC	1710
Entero kulatá	nerez broušený	BB,FAB	1200
		WC	1530
Entry hranatá	satén	BB,FAB	3370
		WC	4070
Forsap hranatá	nerez broušený	BB,FAB	890
		WC	1190
Forsap kulatá	nerez broušený	BB,FAB	790
		WC	1090
Jameson hranatá	nerez broušený	BB,FAB	870
		WC	1270
Jameson kulatá	nerez broušený	BB,FAB	650
		WC	980
Kvadra hranatá	nerez broušený	BB,FAB	1090
		WC	1490
Kvadra kulatá	nerez broušený	BB,FAB	980
		WC	1310
Lusy hranatá	nerez broušený	BB,FAB	540
		WC	940
Lusy kulatá	nerez broušený	BB,FAB	430
		WC	760
Minimal	satén	BB	3340
		FAB	3570
		WC	3920
MINI-V	satén	BB	2090
		FAB	2440
		WC	2670
Misty hranatá	nerez broušený	BB,FAB	890
		WC	1190
Misty kulatá	nerez broušený	BB,FAB	790
		WC	1090
Morgan hranatá	nerez broušený	BB,FAB	760
		WC	1160

Kliky	Povrchová úprava	Rozeta	Cena
Morgan kulatá	nerez broušený	BB,FAB	540
		WC	870
Morgan kulatá	titan černý	BB,FAB	980
		WC	1530
Nova hranatá	nerez broušený	BB,FAB	1090
		WC	1490
Nova kulatá	nerez broušený	BB,FAB	870
		WC	1200
Praktik kulatá	nerez broušený	BB,FAB	249
		WC	469
Promo hranatá	nerez broušený	BB,FAB	1090
		WC	1490
Promo kulatá	nerez broušený	BB,FAB	980
		WC	1310
Senza hranatá	nerez broušený	BB,FAB	980
		WC	1380
Senza kulatá	nerez broušený	BB,FAB	870
		WC	1200
Sogut hranatá	satén	BB,FAB	1780
		WC	2410
Sogut kulatá	satén	BB,FAB	1330
		WC	1870
Sonia hranatá plochá	nerez broušený	BB,FAB	1190
		WC	1740
Spy hranatá	nerez broušený	BB,FAB	890
		WC	1190
Spy kulatá	nerez broušený	BB,FAB	790
		WC	1090
Street hranatá	nerez broušený	BB,FAB	890
		WC	1190
Street kulatá	nerez broušený	BB,FAB	790
		WC	1090
Terry hranatá	satén	BB,FAB	3130
		WC	3830
Torres hranatá	nerez broušený	BB,FAB	890
		WC	1190
Torres kulatá	nerez broušený	BB,FAB	790
		WC	1090
Trinity hranatá	satén	BB,FAB	3020
		WC	3720

CENY BEZPEČNOSTNÍHO KOVÁNÍ

Bezpečnostní kování	Povrchová úprava	Cena
Bezpečnostní kování 04	chrom	2240
Bezpečnostní kování 05 s klikou 01,05,07,08	nerez broušený	3110
Bezpečnostní kování 08 s klikou 01,05,07,08	nerez broušený	3430
Bezpečnostní kování M9	nerez broušený	3720
Bezpečnostní kování M10	nerez broušený	2510
Bezpečnostní kování M11	satén	3300
Bezpečnostní kování M12	satén	4900
Bezpečnostní kování 13	satén F1	1360

Hrany

PŘÍPLATKY ZA HRANY

Hrana AL +700 Kč k ceně dveřního křídla.

V ceně dveří – u povrchů lesk a mat.

AL hrana lze pouze na dveře o tloušťce 40 mm.

Nelze kombinovat se systémem otevírání lamelové o tloušťce dveří 26 mm.

Nelze kombinovat se systémem otevírání v obou směrech.

AL hrana černá nelze na boční křídla dvoukřídlých dveří a nadsvětličky GLATT.

Hrana P2 +100 Kč k ceně dveřního křídla.

Lze – CPL povrchy struktur, CPL bílá hladká, bílá perla, bílá pór, CPL šedá.

Hrana ABS tl. 0,5 mm +50 Kč k ceně dveřního křídla.

V ceně dveří u povrchů HPL.

ABS hrana tl. 1 mm +100 Kč k ceně dveřního křídla.

V ceně dveří u povrchů HPL.

ABS hrana tl. 2 mm +500 Kč k ceně dveřního křídla.

Lze pouze na dveře s rovnou hranou (např. bezpolodrážkové jednokřídlé, posuvné, apod.).

Zámky a závěsy

CENY ZÁMKŮ

Zámky	Cena/ks
Zámek Praktik	v ceně Praktik, Komfort, Premium, jinak +80
Zámek Komfort	v ceně Komfort, Premium, jinak +100
Zámek Premium	v ceně Premium, jinak +310
Zámek s magnetickou střílkou	350 +150 (protiplech)
Zámek hákový AS2500/B001 (RC2/RC3)	1450
Zámek hákový AS2500/B003 (RC2/RC3)	1750
Zámek střílko-hákový AS2750/B001 (RC2/RC3)	2200
Zámek střílko-hákový AS2750/B003 (RC2/RC3)	2500
Zámek pro oboustranné otevírání BB	760

CENY ZÁVĚSŮ

Závěsy pro dveře s polodrážkou	Cena/ks
Závěs 80/10	v ceně
Závěs TUKAN	190
Závěs METRIK	600
Závěs VX7939/120	550*
Závěs VX7939/160 PLANUM	1290*
MINI SATÉN	290
MINI CHROM	390
závěs VARIANT SC 4437/150	2790
závěs TECTUS 380 3D	1430

Závěsy pro dveře bez polodrážky	Cena/ks
Závěs SAPTEC 303	850
Závěs SAPTEC 340	950
Závěs BASYS DX 61	1070
Závěs SFS JUST	910
Závěs VX7729/160 PLANUM	1220*
Závěs čípkový (KUBIKA)	620
Závěs VX7729/120	550*

Závěsy pro dveře reverzní	Cena/ks
Závěs TECTUS 240	1500

Závěsy pro dveře HARMONIE	Cena/ks
Závěs SOFT – SATÉN, MOSAZ	760
Závěs SOFT 4H	920
Závěs SOFT TUKAN	660

Závěsy pro dveře kyvné	Cena/ks
Závěs kyvný – SATÉN, MOSAZ, BRONZ	1050

* +650 Kč/ks – držák pro dřevěnou zárubeň.

Příplatkové povrchy

PŘÍPLATKY ZA BARVY RAL A NCS BARVY

Odstín RAL	Příplatek	Odstín RAL	Příplatek	Odstín RAL	Příplatek	Odstín RAL	Příplatek	Odstín RAL	Příplatek	Odstín RAL	Příplatek
1000	+550	2009	+880	4009	+770	6008	+660	7008	+550	8002	+660
1001	+495	2010	+715	4010	+825	6009	+660	7009	+550	8003	+660
1002	+550	2011	+880	5000	+660	6010	+770	7010	+550	8004	+660
1003	+770	2012	+715	5001	+660	6011	+660	7011	+550	8007	+660
1004	+660	3000	+715	5002	+880	6012	+660	7012	+550	8008	+660
1005	+660	3001	+880	5003	+660	6013	+660	7013	+550	8011	+660
1006	+660	3002	+715	5004	+770	6014	+660	7015	+495	8012	+495
1007	+660	3003	+660	5005	+605	6015	+660	7016	+495	8014	+660
1011	+495	3004	+660	5007	+550	6016	+660	7021	+550	8015	+660
1012	+660	3005	+660	5008	+495	6017	+660	7022	+550	8016	+660
1013	+440	3007	+880	5009	+550	6018	+715	7023	+550	8017	+660
1014	+495	3009	+660	5010	+605	6019	+495	7024	+550	8019	+660
1015	+440	3011	+605	5012	+660	6020	+660	7026	+550	8022	+660
1016	+715	3012	+605	5013	+715	6021	+605	7030	+495	8023	+605
1017	+660	3013	+660	5014	+495	6022	+660	7031	+550	8024	+660
1018	+715	3014	+605	5015	+660	6023	+660	7032	+550	8025	+660
1019	+550	3015	+605	5017	+660	6024	+660	7033	+550	8028	+660
1020	+660	3016	+660	5018	+605	6025	+660	7034	+550	9001	+440
1021	+715	3017	+660	5019	+660	6026	+550	7035	+550	9002	+440
1023	+715	3018	+770	5020	+660	6027	+495	7036	+495	9003	+440
1024	+660	3020	+825	5021	+660	6028	+495	7037	+495	9004	+440
1027	+660	3022	+660	5022	+715	6029	+605	7038	+605	9005	+440
1028	+880	3027	+660	5023	+550	6032	+605	7039	+495	9010	+440
1032	+660	3031	+660	5024	+495	6033	+605	7040	+495	9011	+550
1033	+660	4001	+825	6000	+550	6034	+660	7042	+495	9016	+440
1034	+715	4002	+770	6001	+660	7000	+550	7043	+495	9017	+550
2000	+715	4003	+825	6002	+660	7001	+495	7044	+495	9018	+550
2001	+880	4004	+880	6003	+550	7002	+605	7045	+495		
2002	+880	4005	+825	6004	+550	7003	+605	7046	+495		
2003	+880	4006	+825	6005	+550	7004	+495	7047	+495		
2004	+715	4007	+880	6006	+660	7005	+550	8000	+660		
2008	+880	4008	+825	6007	+660	7006	+550	8001	+550		

CENA ZA JEDEN KUS – t.j. jedny dveře nebo jedna zárubeň.

PŘÍPLATKY ZA OLEJOSKOVÁNÍ

Dýha dle výběru +1400 Kč

CENA ZA JEDEN KUS – tj. jedny dveře nebo jedna zárubeň.

PŘÍPLATKY ZA HPL DLE VZORNÍKU EGGER, MAX, POLYREY

Polyrey	
POL 005-FA	3780
POL 030-FA	3780
POL 149-FA	3780
POL 166-FA	3780
POL A 014-FA	3780
POL A 036-FA	3780
POL A 058-FA	3780
POL A 088-BRI HG	3780
POL A 088-FA	3780
POL A 094-CUIR	3780
POL A 095-ROCHE	3780
POL A 103-EXM	3780
POL A 120-EXM	3780
POL B 001-FA	3780
POL B 004-FA	3780
POL B 015-FA	3780
POL B 023-FA	3780
POL B 031-EPIMAT	3780
POL B 031-FA	3780
POL B 041-GRANIT	3780
POL B 048-FA	3780
POL B 068-FA	3780
POL B 069-FA	3780
POL B 070-ALG	3780
POL B 070-BRI HG	3780
POL B 070-EPIMAT	3780
POL B 070-EXM	3780
POL B 070-FA	3780
POL B 070-FUS	3780
POL B 070-LEGNO	3780
POL B 070-ROCHE	3780
POL B 070-TCH	10400
POL B 070-TCH LIM	10400
POL B 070-TCH ROC	10400
POL B 086-FA	3780
POL B 092-FA	3780
POL B 099-FA	3780
POL B 100-EPIMAT	3780
POL B 100-FA	3780
POL B 101-EPIMAT	3780
POL B 101-FA	3780
POL B 116-BRIHG	3780
POL B 116-EXM	3780
POL B 116-FA	3780
POL B 116-TCH	10400
POL B 116-TCH LIM	10400
POL B 116-TCH ROC	10400
POL B 117-ALG	3780
POL B 117-BRIHG	3780
POL B 117-EPIMAT	3780
POL B 117-EXM	3780
POL B 117-FA	3780
POL B 117-FUS	3780
POL B 117-LEGNO	3780
POL B 117-ROCHE	3780
POL B 117-TCH	10400
POL B 117-TCH LIM	10400
POL B 117-TCH ROC	10400
POL B 118-BRIHG	3780
POL B 118-FA	3780
POL B 119-BRIHG	3780
POL B 119-FA	3780

POL B 120-FA	3780
POL B 120-ROCHE	3780
POL B 123-FA	3780
POL B 124-FA	3780
POL B 125-EXM	3780
POL B 125-FA	3780
POL B 125-TCH	10400
POL B 125-TCH LIM	10400
POL B 125-TCH ROC	10400
POL B 126-FA	3780
POL B 127-FA	3780
POL B 131-EXM	3780
POL B 131-LEGNO	3780
POL B 133-GRANIT	3780
POL B 134-EXM	3780
POL B 135-GRANIT	3780
POL B 136-EXM	3780
POL B 139-SURF	3780
POL B 140-CUIR	3780
POL B 192-EXM	3780
POL B 193-EXM	3780
POL B 193-LIM	3780
POL B 194-FA	3780
POL B 195-BRIHG	3780
POL B 195-FA	3780
POL B 196-FA	3780
POL B 196-LEGNO	3780
POL B 197-BRIHG	3780
POL B 197-FA	3780
POL B 197-TCH	10400
POL B 197-TCH LIM	10400
POL B 197-TCH ROC	10400
POL B 198-EXM	3780
POL B 198-FA	3780
POL B 199-EXM	3780
POL C 003-FA	3780
POL C 011-SURF	3780
POL C 017-FA	3780
POL C 018-FA	3780
POL C 034-FA	3780
POL C 035-EPIMAT	3780
POL C 035-FA	3780
POL C 047-FA	3780
POL C 049-FA	3780
POL C 062-FA	3780
POL C 091-SEV	3780
POL C 098-EPIMAT	3780
POL C 098-FA	3780
POL C 101-EXM	3780
POL C 102-EXM	3780
POL C 103-SEV	3780
POL C 104-EXM	3780
POL C 105-ESA	3780
POL C 105-EXM	3780
POL C 116-ALG	3780
POL C 116-FA	3780
POL C 117-FA	3780
POL C 118-EXM	3780
POL C 118-FA	3780
POL C 119-FA	3780
POL C 119-FUS	3780
POL C 120-FA	3780
POL C 121-FA	3780

POL C 123-EXM	3780
POL C 123-LEGNO	3780
POL C 126-ESA	3780
POL C 126-EXM	3780
POL C 127-ESA	3780
POL C 127-FA	3780
POL C 128-EXM	3780
POL C 128-LEGNO	3780
POL C 129-ESA	3780
POL C 129-EXM	3780
POL C 130-ESA	3780
POL C 130-EXM	3780
POL C 131-FA	3780
POL C 132-ESA	3780
POL C 132-SEV	3780
POL C 133-ESA	3780
POL C 133-SEV	3780
POL C 134-SEV	3780
POL C 135-EXM	3780
POL C 137-FA	3780
POL C 141-FA	3780
POL C 148-EXM	3780
POL C 148-LIM	3780
POL C 149-EXM	3780
POL C 149-LIM	3780
POL C 150-SEV	3780
POL C 178-EPIMAT	3780
POL C 178-EXM	3780
POL C 179-ESA	3780
POL C 179-EXM	3780
POL C 180-LIM	3780
POL C 180-SEV	3780
POL C 181-EXM	3780
POL C 182-ESA	3780
POL C 182-EXM	3780
POL C 183-EXM	3780
POL C 183-LIM	3780
POL C 184-EPIMAT	3780
POL C 184-EXM	3780
POL C 185-EXM	3780
POL C 186-BRIHG	3780
POL C 186-EXM	3780
POL C 187-EXM	3780
POL C 187-LIM	3780
POL C 188-BRIHG	3780
POL C 188-FA	3780
POL C 189-BRIHG	3780
POL C 189-FA	3780
POL C 190-EXM	3780
POL C 190-FA	3780
POL D 018-FA	3780
POL D 021-FA	3780
POL E 009-FA	3780
POL E 021-FA	3780
POL E 025-FA	3780
POL E 026-FA	3780
POL E 028-FA	3780
POL E 035-BRI HG	3780
POL E 035-FA	3780
POL E 042-FA	3780
POL E 082-FA	3780
POL E 083-EPIMAT	3780
POL E 083-EXM	3780

POL E 103-EXM	3780
POL E 104-EXM	3780
POL E 105-FA	3780
POL F 001-BRIHG	3780
POL F 001-FA	3780
POL F 006-FA	3780
POL F 006-ROCHE	3780
POL F 008-FA	3780
POL F 012-EXM	3780
POL F 026-ALG	3780
POL F 026-EPIMAT	3780
POL F 026-FA	3780
POL F 026-FUS	3780
POL F 026-LEGNO	3780
POL F 026-ROCHE	3780
POL F 053-FA	3780
POL F 054-FA	3780
POL F 054-LEGNO	3780
POL F 055-FA	3780
POL F 056-EXM	3780
POL F 056-LEGNO	3780
POL F 058-SEV	3780
POL F 059-FUS	3780
POL F 059-ROCHE	3780
POL F 061-SEV	3780
POL F 071-BRIHG	3780
POL F 098-EXM	3780
POL F 098-LIM	3780
POL F 099-EXM	3780
POL F 099-LEGNO	3780
POL G 003-FA	3780
POL G 005-FA	3780
POL G 012-FA	3780
POL G 024-FA	3780
POL G 029-ALG	3780
POL G 029-EPIMAT	3780
POL G 029-EXM	3780
POL G 029-FA	3780
POL G 029-FUS	3780
POL G 029-LEGNO	3780
POL G 029-ROCHE	3780
POL G 031-FA	3780
POL G 044-FA	3780
POL G 047-BRIHG	3780
POL G 059-FA	3780
POL G 075-ALG	3780
POL G 075-BRIHG	3780
POL G 075-EPIMAT	3780
POL G 075-EXM	3780
POL G 075-FA	3780
POL G 075-FUS	3780
POL G 075-LEGNO	3780
POL G 075-ROCHE	3780
POL G 075-TCH	10400
POL G 075-TCH LIM	10400
POL G 075-TCH ROC	10400
POL G 076-BRIHG	3780
POL G 076-FA	3780
POL G 076-TCH	10400
POL G 076-TCH LIM	10400
POL G 076-TCH ROC	10400
POL G 077-FA	3780
POL G 077-TCH	10400

POL G 077-TCH LIM	10400
POL G 077-TCH ROC	10400
POL G 078-FA	3780
POL G 079-EPIMAT	3780
POL G 079-FA	3780
POL G 080-FA	3780
POL G 082-FA	3780
POL G 085-FA	3780
POL G 086-FA	3780
POL G 087-EXM	3780
POL G 115-EXM	3780
POL G 115-FA	3780
POL G 116-BRIHG	3780
POL G 116-FA	3780
POL G 117-FA	3780
POL G 118-FA	3780
POL G 119-FA	3780
POL G 120-BRIHG	3780
POL G 120-FA	3780
POL G 121-BRIHG	3780
POL G 122-FA	3780
POL H 025-FA	3780
POL H 027-FA	3780
POL H 028-SEV	3780
POL H 029-SEV	3780
POL I 004-ALG	3780
POL I 004-FA	3780
POL J 018-FA	3780
POL J 024-FA	3780
POL K 003-EXM	3780
POL K 003-FA	3780
POL L 068-CUIR	3780
POL M 001-SURF	3780
POL M 003-SURF	3780
POL M 007-FA	3780
POL M 047-FA	3780
POL M 091-FA	3780
POL M 100-FA	3780
POL M 101-FA	3780
POL M 102-FA	3780
POL M 103-FA	3780
POL M 104-FA	3780
POL M 106-FA	3780
POL M 122-EXM	3780
POL M 124-EXM	3780
POL M 132-EPIMAT	3780
POL M 132-EXM	3780
POL M 133-FA	3780
POL M 134-EXM	3780
POL M 135-FA	3780
POL M 136-EXM	3780
POL M 137-BRIHG	3780
POL N 002-FA	3780
POL N 005-ALG	3780
POL N 005-BRI HG	3780
POL N 005-EPIMAT	3780
POL N 005-FA	3780
POL N 005-FUS	3780
POL N 005-LEGNO	3780
POL N 005-ROCHE	3780
POL N 005-TCH	10400
POL N 005-TCH LIM	10400
POL N 005-TCH ROC	10400
POL N 010-FA	3780
POL N 024-EXM	3780
POL N 026-EXM	3780
POL N 056-EXM	3780
POL N 057-EXM	3780
POL N 112-EXM	3780
POL N 112-LIM	3780
POL N 113-LIM	3780
POL N 113-SEV	3780
POL N 114-EXM	3780
POL N 115-EXM	3780
POL N 116-ESA	3780
POL N 116-EXM	3780

POL N 117-EXM	3780
POL N 118-EXM	3780
POL N 119-BRIHG	3780
POL O 030-EXM	3780
POL O 076-EXM	3780
POL O 078-SEV	3780
POL O 079-EXM	3780
POL O 079-LEGNO	3780
POL O 081-EXM	3780
POL O 082-SEV	3780
POL O 083-EXM	3780
POL O 084-EXM	3780
POL O 110-EXM	3780
POL O 111-FA	3780
POL O 112-FA	3780
POL O 113-FA	3780
POL P 001-BRIHG	3780
POL P 001-FA	3780
POL P 022-SURF	3780
POL P 024-SURF	3780
POL P 039-FA	3780
POL P 060-FA	3780
POL P 066-SURF	3780
POL P 092-BRIHG	3780
POL P 092-FA	3780
POL P 112-FA	3780
POL P 113-FA	3780
POL P 114-BRIHG	3780
POL P 114-FA	3780
POL P 114-TCH	10400
POL P 114-TCH LIM	10400
POL P 114-TCH ROC	10400
POL P 118-ESA	3780
POL P 118-EXM	3780
POL P 119-EXM	3780
POL P 119-LEGNO	3780
POL P 120-EXM	3780
POL P 120-ROCHE	3780
POL P 122-ALG	3780
POL P 133-BRIHG	3780
POL P 133-EXM	3780
POL P 134-EXM	3780
POL P 135-ESA	3780
POL P 135-FA	3780
POL P 136-BRIHG	3780
POL P 136-EXM	3780
POL R 036-BRI HG	3780
POL R 036-FA	3780
POL R 046-FA	3780
POL R 047-ALG	3780
POL R 047-FA	3780
POL R 049-EXM	3780
POL R 049-ROCHE	3780
POL R 050-ROCHE	3780
POL R 057-FA	3780
POL R 057-TCH	10400
POL R 057-TCH LIM	10400
POL R 057-TCH ROC	10400
POL R 058-EXM	3780
POL R 058-FA	3780
POL R 059-BRIHG	3780
POL R 059-FA	3780
POL R 060-EXM	3780
POL R 060-FA	3780
POL R 061-FA	3780
POL R 062-BRIHG	3780
POL R 062-FA	3780
POL R 063-CUIR	3780
POL S 018-FA	3780
POL S 018-FUS	3780
POL S 030-BRI HG	3780
POL S 033-BRI HG	3780
POL S 040-FA	3780
POL S 046-EXM	3780
POL S 046-LEGNO	3780
POL S 047-GRANIT	3780

POL S 049-ROCHE	3780
POL S 066-FA	3780
POL S 067-FA	3780
POL S 068-FA	3780
POL S 069-BRIHG	3780
POL S 070-BRIHG	3780
POL S 099-EXM	3780
POL S 124-ROCHE	3780
POL S 125-FA	3780
POL T 006-EXM	3780
POL T 063-FA	3780
POL T 069-FA	3780
POL T 069-ROCHE	3780
POL T 085-ROCHE	3780
POL T 086-EXM	3780
POL T 087-EXM	3780
POL T 105-FA	3780
POL T 105-LIM	3780
POL T 106-FA	3780
POL T 107-EXM	3780
POL T 108-EXM	3780
POL T 109-EXM	3780
POL T 110-EXM	3780
POL T 111-EXM	3780
POL U 191-EXM	3780
POL U 192-EXM	3780
POL V 014-FA	3780
POL V 015-GRANIT	3780
POL V 106-FA	3780
POL V 107-BRIHG	3780
POL V 107-FA	3780
POL V 108-FA	3780
POL V 108-TCH	10400
POL V 108-TCH LIM	10400
POL V 108-TCH ROC	10400
POL V 109-BRIHG	3780
POL V 109-FA	3780
POL V 110-FA	3780
POL W 009-EPIMAT	3780
POL W 009-EXM	3780
POL W 017-EPIMAT	3780
POL W 017-EXM	3780
POL Y 022-FA	3780
POL Z 002-FA	3780
POL Z 016-BRIHG	3780
POL Z 016-FA	3780
POL Z 017-BRIHG	3780
POL Z 017-EXM	3780
POL Z 019-SURF	3780
POL Z 021-FA	3780
POL Z 022-FA	3780
POL Z 023-FA	3780
POL Z 038-EXM	3780

Polyrey monochrom (probarvené)

POL B 170-FA	14490
POL B 170-FA	14490
POL B 170-BRIHG	14490
POL B 170-ALG	14490
POL B 170-EPIMAT	14490
POL B 170-ROCHE	14490
POL B 170-LEGNO	14490
POL N 105-FA	14490
POL N 105-BRIHG	14490
POL N 105-EPIMAT	14490
POL N 105-ROCHE	14490
POL N 105-LEGNO	14490

MAX

Cení se individuálně

EGGER

F028-ST89	600
F029-ST89	600
F041-ST15	300
F059-ST89	600
F061-ST89	600
F093-ST15	300
F094-ST15	300
F105-ST15	300
F148-ST82	600
F160-ST9	600
F166-ST9	600
F186-ST9	600
F187-ST9	600
F221-ST87	600
F222-ST87	600
F236-ST15	300
F238-ST15	300
F256-ST87	600
F274-ST9	600
F275-ST9	600
F283-ST22	600
F300-ST87	600
F302-ST87	600
F303-ST87	600
F310-ST87	600
F311-ST87	600
F365-ST16	600
F371-ST82	600
F404-ST76	600
F424-ST10	600
F425-ST10	600
F426-ST10	600
F433-ST10	600
F447-ST2	300
F477-ST9	600
F478-ST9	600
F501-ST2	300
F503-ST2	300
F509-ST2	300
F547-ST9	600
F549-ST9	600
F570-ST2	300
F571-ST2	300
F633-ST87	600
F638-ST16	600
F641-ST16	600
F649-ST16	600
F651-ST16	600
F672-ST16	600
F673-ST16	600
F784-ST2	300
F870-ST76	600
H110-ST9	
H1101-ST12	
H1107-ST9	
H111-ST12	
H1114-ST9	

H1115-ST12	
H1116-ST12	
H1122-ST22	
H1123-ST22	
H1133-ST9	
H1137-ST12	
H1145-ST10	
H1146-ST10	
H1150-ST10	
H1151-ST10	
H1176-ST37	4200
H1180-ST37	4200
H1181-ST37	4200
H1199-ST12	
H1210-ST33	4200
H1212-ST33	4200
H1213-ST33	4200
H1250-ST36	300
H1277-ST9	
H1298-ST22	
H1334-ST9	
H1377-ST36	300
H1379-ST36	300
H1387-ST10	
H1399-ST10	
H1400-ST36	300
H1401-ST22	
H1424-ST22	
H1444-ST9	
H1486-ST36	300
H1487-ST22	
H151-ST9	
H1511-ST15	
H1518-ST15	
H1582-ST15	
H1615-ST9	
H1636-ST12	
H1733-ST9	
H1734-ST9	
H1887-ST9	
H3001-ST15	
H3006-ST22	
H3012-ST22	
H3025-HG	1500
H3047-ST10	
H3048-ST10	
H3058-ST22	
H3080-ST15	
H3081-ST22	
H3090-ST22	
H3113-ST15	
H3114-ST9	
H3131-ST12	
H3133-ST12	
H3154-ST36	300
H3155-ST10	
H3156-ST12	
H3157-ST12	
H3170-ST12	
H3171-ST12	
H3303-ST10	
H3309-ST28	4200
H3325-ST28	4200
H3326-ST28	4200
H3331-ST10	
H3332-ST10	
H3335-ST28	4200
H3342-ST28	4200
H3344-ST36	300
H3368-ST9	
H3395-ST12	
H3398-ST12	
H3403-ST38	4200
H3404-ST38	4200
H3406-ST38	4200
H3420-ST36	300

H3430-ST22	
H3433-ST22	
H3450-ST22	
H3451-ST22	
H3453-ST22	
H3470-ST22	
H3700-ST10	
H3702-ST10	
H3704-ST15	
H3710-ST9	
H3711-ST9	
H3730-ST10	
H3732-ST10	
H3734-ST9	
H3760-ST29	4200
H3766-ST29	4200
H3773-ST9	
H3840-ST9	
H3860-ST9	
H3991-ST10	
H430-ST86	300
H433-ST86	300
H815-ST9	
H834-ST9	
H853-ST86	300
H877-ST86	300
U104-ST9	
U104-HG	1500
U107-ST9	300
U108-ST9	300
U113-ST9	
U114-ST9	300
U131-ST9	300
U140-ST9	300
U146-ST9	300
U156-ST9	
U163-ST9	300
U200-ST9	300
U201-ST9	300
U204-ST9	300
U216-ST9	
U222-PM/ST2	4200
U222-ST9	
U224-ST9	300
U310-ST9	300
U311-ST9	300
U313-ST9	300
U321-ST9	300
U323-HG	1500
U323-ST9	300
U328-ST9	300
U330-ST9	300
U332-ST9	300
U334-ST9	300
U337-ST9	300
U340-ST9	300
U350-ST9	300
U353-ST9	300
U363-ST9	300
U380-ST9	300
U390-ST9	300
U400-ST9	300
U404-ST9	300
U414-ST9	300
U420-ST9	300
U430-ST9	300
U500-ST9	300
U504-ST9	300
U507-ST9	300
U515-ST9	300
U522-ST9	300
U525-ST9	300
U533-ST9	300
U540-ST9	300
U550-ST9	300
U560-ST9	300

U570-ST9	300
U599-ST9	300
U606-ST9	300
U608-ST9	300
U617-ST9	300
U619-ST9	300
U626-ST9	300
U630-ST9	300
U636-ST9	300
U646-ST9	300
U650-ST9	300
U655-ST9	300
U660-ST9	300
U702-PM/ST2	4200
U702-ST16	600
U702-ST89	600
U702-ST9	300
U7021-ST9	1500
U707-ST9	300
U708-PM/ST2	4200
U708-ST9	
U7081-ST9	1500
U717-ST9	300
U727-PM/ST2	4200
U727-ST9	
U732-PM/ST2	4200
U732-HG	1500
U732-ST9	
U741-ST9	
U748-ST9	300
U750-ST9	
U763-ST76	600
U763-ST9	
U763-HG	1500
U767-ST9	300
U773-ST9	300
U775-ST9	
U788-ST16	600
U788-ST9	300
U7881-ST9	1500
U795-ST9	
U807-ST9	300
U818-ST9	300
U899-ST9	300
U960-ST9	300
U9601-ST9	1500
U961-ST2	
U961-HG	1500
U961-PM/ST2	4200
U963-ST9	
U9631-ST9	1500
U989-ST9	300
U999-ST12	
U999-PM/ST2	4200
U999-HG	1500
U999-ST2	
U999-ST38	4200
U999-ST89	
U9991-ST15	1500
W1000-ST16	600
W1000-ST22	300
W1000-ST38	4200
W1000-ST76	600
W1000-ST86	600
W1000-ST89	600
W1000-ST9	300
W1000-PM/ST2	4200
W1000-HG	1500
W1001-HG	2000
W1001-ST9	1500
W1100-PM/ST2	4200
W1100-HG	1500
W1100-ST9	300
W1101-ST9	1500
W1200-ST9	300
W1300-ST9	300

W908-SM	
W908-ST2	
W911-SM	
W911-ST15	
W911-ST2	
W980-SM	
W980-ST15	
W980-ST2	

Čisticí prostředky

SAPOLI utěrka lešticí z mikrovlákna

Cena v Kč	50
-----------	----

SAPOLI leštěnka na dveře

Cena v Kč	150
-----------	-----

SAPOLI ošetrující mýdlový čistič

Cena v Kč	110
-----------	-----

SAPOLI čisticí prostředek na skla

Cena v Kč	80
-----------	----

Poznámky
